

A politikai szereplők médiahasználata a hírműsorokban

A Nemzeti Média- és Hírközlési Hatóság gyorsjelentése

2012. május

A Nemzeti Média- és Hírközlési Hatóság Műsorfigyelő és -elemző főosztálya folyamatosan figyelemmel kíséri a rádiók és televíziók politikai hírműsorait. A kvantitatív vizsgálat alapkonceptiója szerint a politikusok médiaszerepléseinek statisztikái (az említések, interjúk száma, a megnyilatkozások műsorideje, a bemutatásuk, mondanivalójuk témája) lényeges információkat közölnek az elemzett programok műsorszerkesztési praxisáról.

Az elemzés a következő műsorokra terjed ki:

MTV1 esti Híradó
Duna TV Híradó
Kossuth rádió: 180 perc (6 órától 7 óráig tartó időszak)
Déli krónika
Esti krónika
RTL Klub Híradó
Tények (TV2)
Class FM Hírek
Neo FM Hírek
ATV Híradó
Híradó 21 (Hír TV)
Echo TV Híradó.

A hírműsorok elemzésének főbb fogalmai és az adatközlés sajátosságai

A vizsgálat során az NMHH a következő fontosabb alapkategóriákat különbözteti meg:

- **hírek:** a tájékoztatási folyamatnak azon formálisan is elkülönülő elemei, amelyek a téma, a szereplők, illetve a helyszín szempontjából zárt egységet alkotnak,
- **események:** azok a történések, amelyek a világban végbemennek, amelyeket a média hírként prezentál,
- **szereplők:** azok a személyek vagy intézmények, akik/amelyek az események előidézőiként tűnnek fel a híregységekben,
- **témák:** azok az ügyek, amelyek körül az események forogtak, és amelyekkel kapcsolatban a szereplők véleményüket ismertetik.

A politikai aktorok esetében háromféle szereplést különböztetünk meg:

1. összes szereplés: amikor egy politikai csoportosulásnak vagy képviselőjének idézik gondolatait, illetve élőszóban nyilatkozik,
2. élőszóbeli szereplés: amikor a politikusok nyilatkoznak, saját hangon adják elő mondanivalójukat,
3. beszédidő: a politikusok nyilatkozataira szánt műsoridő, másképpen az az időtartam, amit a műsorkészítők a politikai szereplők szinkronjaira szántak.

Az elemzésben a parlamenti képviselők médiahasználata mellett a kormánytagok és a politikai pártkötődéssel rendelkező közéleti szereplők megjelenéseit is vizsgáljuk az összes szereplés és a nyilatkozatoknak szentelt műsoridő tekintetében.

A kabinet pártok által delegált, de párttagsággal nem rendelkező tagjainak szereplési adatait az ábrákban a kormány adatai alatt jelenítjük meg. Ezen adatsorok összeállításánál kizárólag a szereplők pártkötődését vesszük figyelembe.

Külön adatsor ábrázolja az adott hónap húsz leggyakoribb kérdéskörét, illetve a miniszterelnök és a pártelnökök médiaszerepléseit.

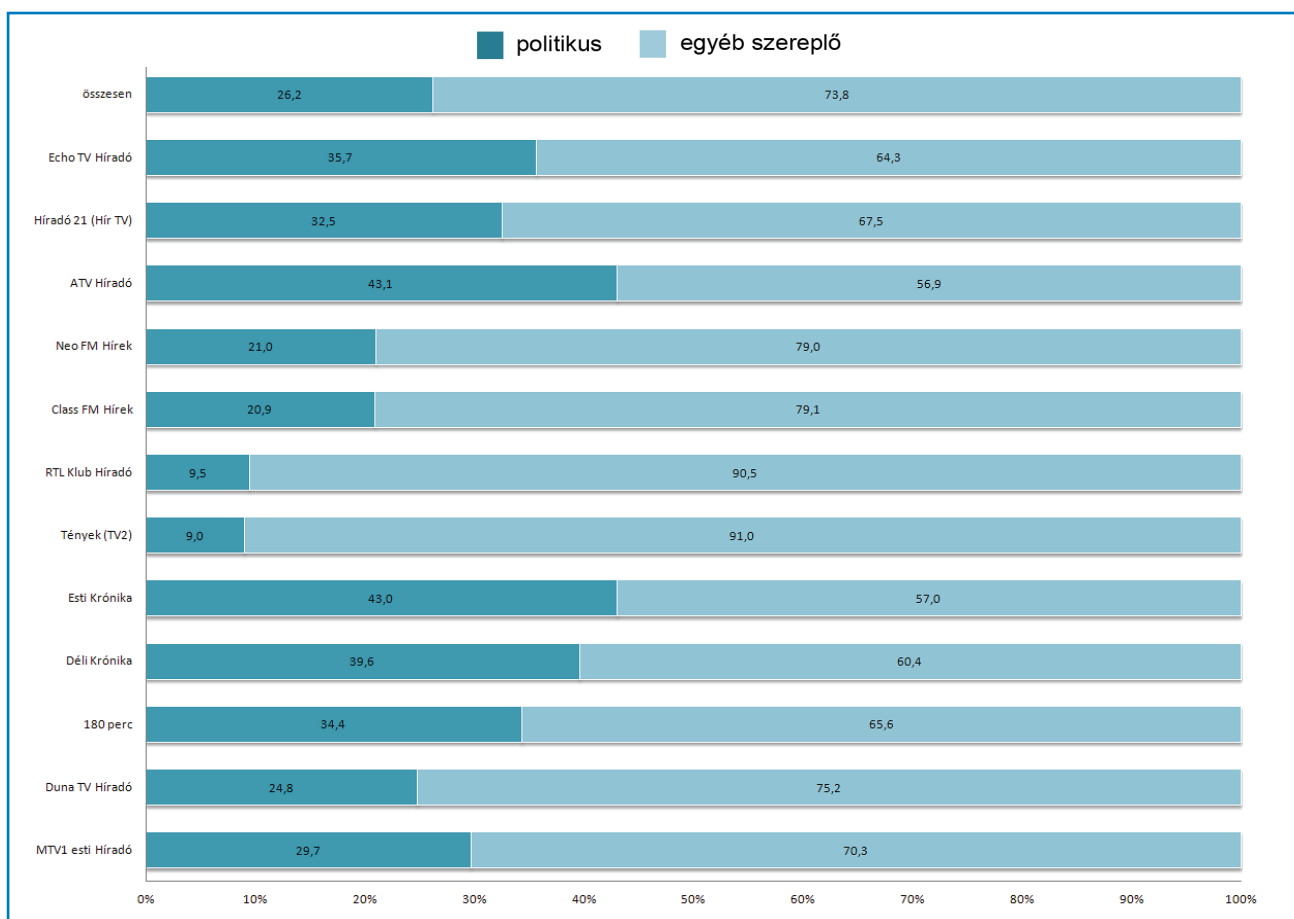
Honlapunkon (www.mediatanacs.hu) heti periodicitással is publikáljuk az adatsorokat.

Gyurcsány Ferenc és párttársainak az MSZP-ből való kiválásával új politikai erő jelent meg az Országgyűlésben, ezért a pártok szerepléseit megjelenítő ábrákban külön szerepeltetjük a Demokratikus Koalíció (DK) politikusait.

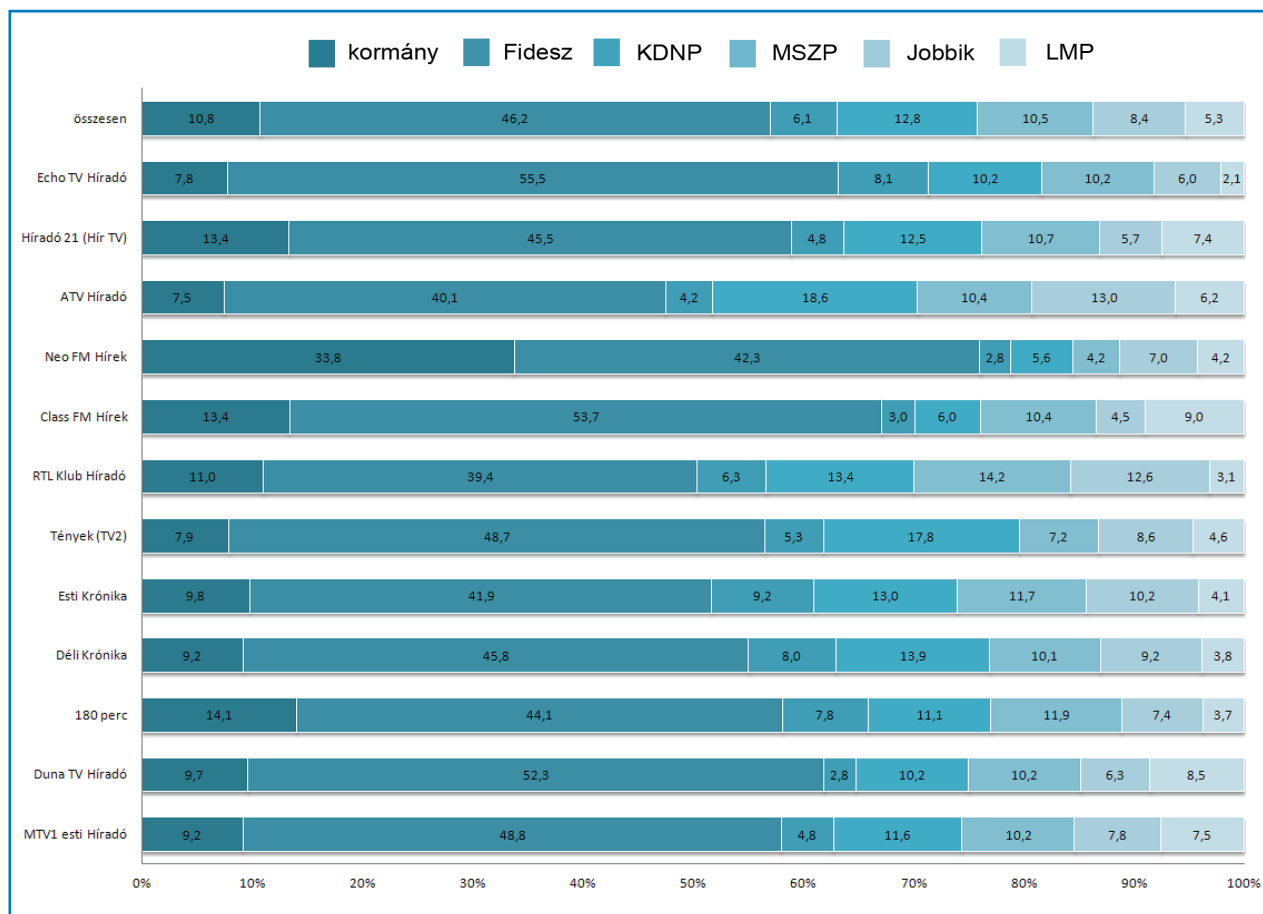
1. táblázat A 20 leggyakrabban előforduló téma a hírműsorokban (esetszám, százalék)

| | eset | % |
|---|-------------|----------|
| a kormány adópolitikája | 256 | 4,3 |
| a kormány gazdaságpolitikai intézkedései | 246 | 4,2 |
| közlekedési balesetek | 211 | 3,6 |
| erőszakos bűncselekmények | 193 | 3,3 |
| a kormány és az ellenzék ellentétei, viszonyuk | 167 | 2,8 |
| családi tragédiák, háztartási balesetek | 143 | 2,4 |
| szenzációk, érdekességek | 123 | 2,1 |
| politikusok szakdolgozatainak ügye | 114 | 1,9 |
| kormányátalakítás, lemondások, személycserék | 107 | 1,8 |
| a kormány és az MSZP ellentétei, viszonya | 102 | 1,7 |
| kulturális események | 94 | 1,6 |
| természeti katasztrófák, szélsőséges időjárás által okozott károk | 92 | 1,6 |
| megemlékezések, ünnepek | 89 | 1,5 |
| sportesemények | 87 | 1,5 |
| az egészségügy helyzete | 85 | 1,4 |
| nem erőszakos bűncselekmények | 85 | 1,4 |
| a köztársasági elnök megválasztása | 79 | 1,3 |
| Nyíró József újratemetése | 79 | 1,3 |
| szakszervezetek, érdekvédelmi szervezetek tevékenysége | 77 | 1,3 |
| vállalatok, vállalkozások helyzete | 68 | 1,1 |

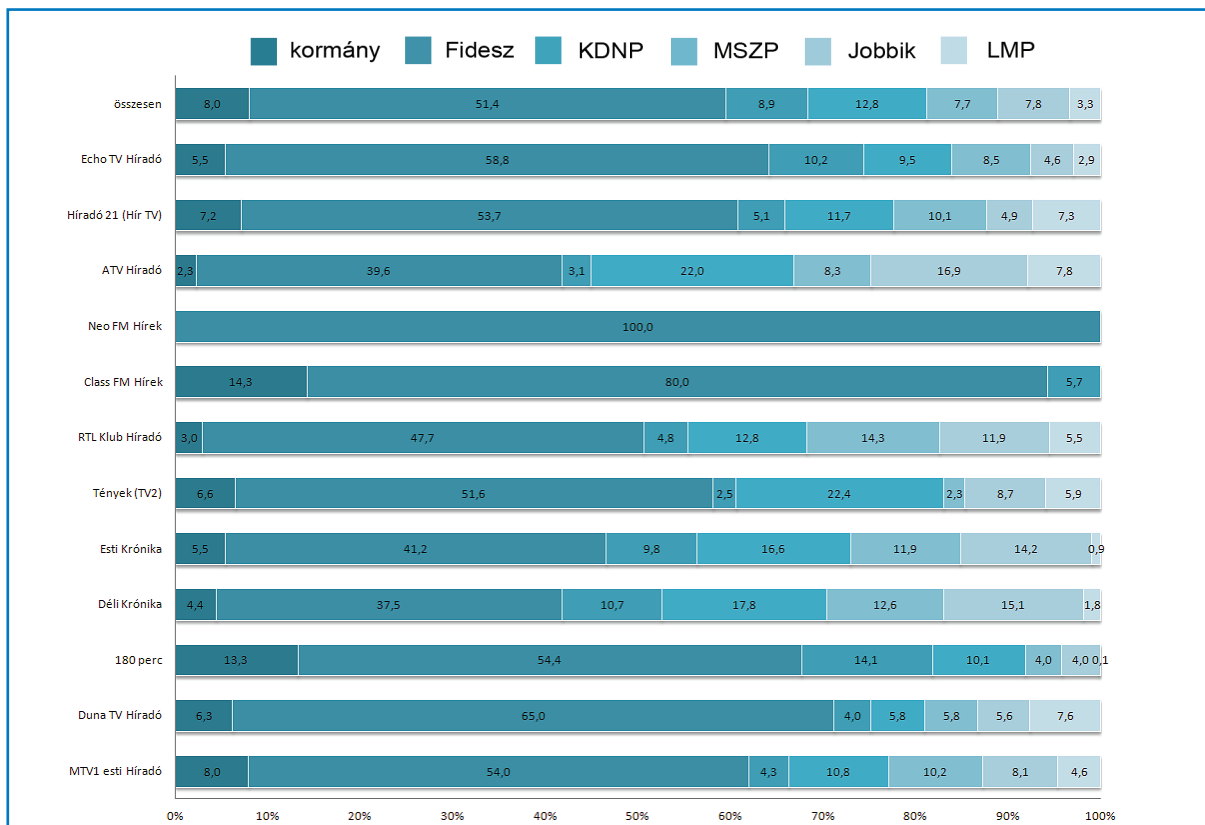
1. ábra
A politikusok aránya a hírműsorokban (összes szereplés) N=10039



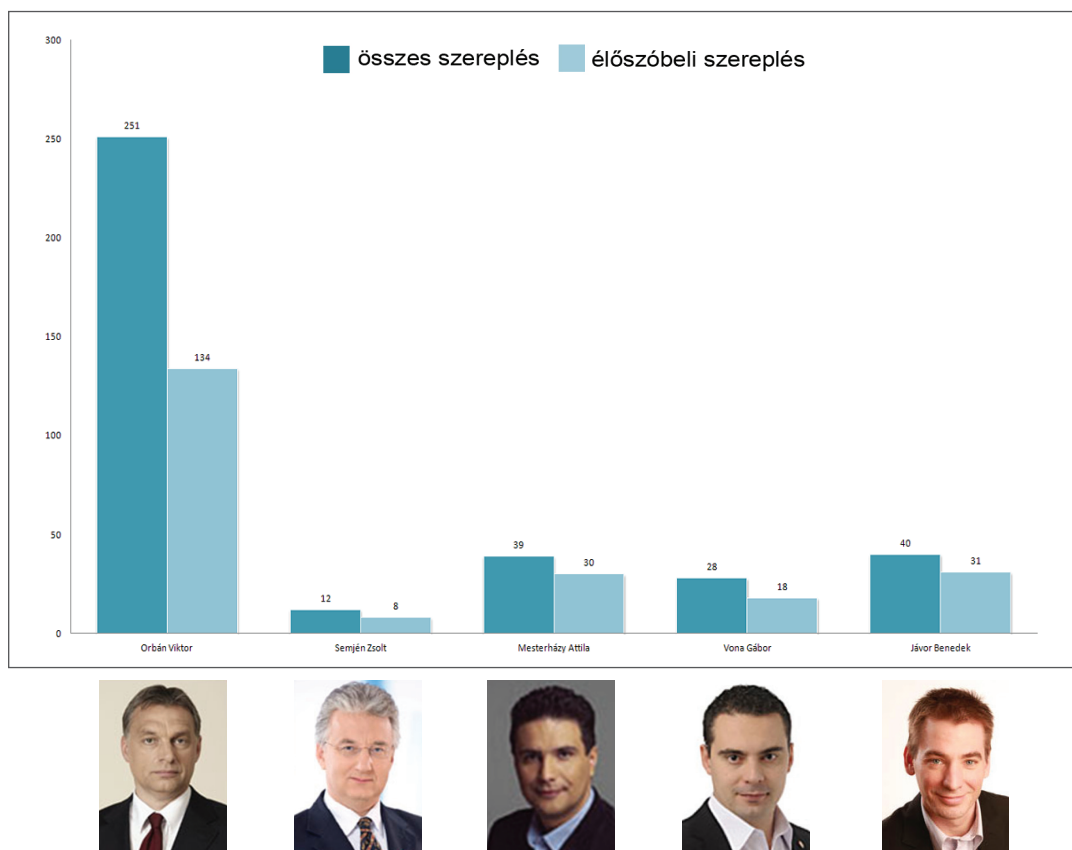
2. ábra
A kormány és a parlamenti pártok tagjainak összes szereplése a hírműsorokban (százalék) N=2635



3. ábra A kormány és a parlamenti pártok tagjainak beszédidő-megoszlása a hírműsorokban (százalék) mp=36522

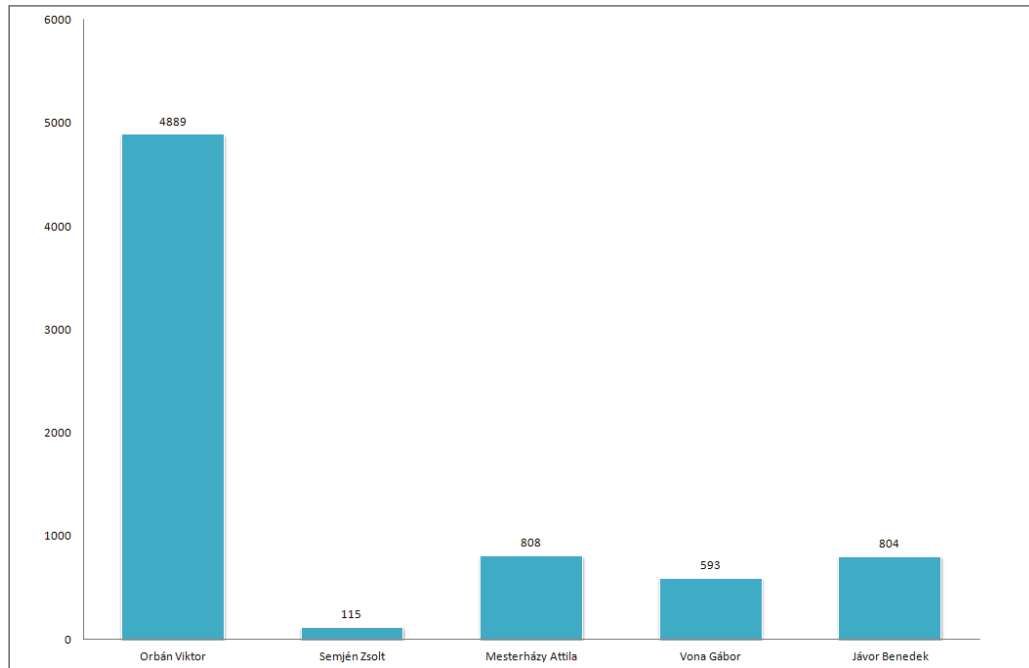


4. ábra Orbán Viktor miniszterelnök, pártelnök (Fidesz-MPSZ), Semjén Zsolt pártelnök (KDNP), Mesterházy Attila pártelnök (MSZP), Vona Gábor pártelnök (Jobbik), illetve Jávor Benedek frakcióvezető (LMP) összes és élőszóbeli szereplése a hírműsorokban (esetszám)



5. ábra

Orbán Viktor miniszterelnök, pártelnök (Fidesz-MPSZ), Semjén Zsolt pártelnök (KDNP), Mesterházy Attila pártelnök (MSZP), Vona Gábor pártelnök (Jobbik), illetve Jávor Benedek frakcióvezető (LMP) beszédideje a hírműsorokban (másodpercben)



2. táblázat

A parlamenti pártok leggyakrabban szereplő tagjainak előfordulása és szóbeli szereplése, összes beszédideje, valamint annak átlaga (másodpercben)

| Fidesz | | | | |
|--------------------|--------------------------|-----------------------------|-------------------------|--------------|
| | összes megjelenés | élőszóbeli szereplés | összes beszédidő | átlag |
| Orbán Viktor | 251 | 134 | 4889 | 36,5 |
| Matolcsy György | 73 | 34 | 594 | 17,5 |
| Selmeczi Gabriella | 62 | 30 | 529 | 17,6 |
| Szijjártó Péter | 59 | 43 | 798 | 18,6 |
| Rogán Antal | 56 | 35 | 996 | 28,5 |
| KDNP | | | | |
| | összes megjelenés | élőszóbeli szereplés | összes beszédidő | átlag |
| Hoffmann Rózsa | 26 | 17 | 1340 | 78,8 |
| Soltész Miklós | 17 | 13 | 264 | 20,3 |
| Habis László | 12 | 3 | 29 | 9,7 |
| Semjén Zsolt | 12 | 8 | 115 | 14,4 |
| Rétvári Bence | 11 | 9 | 265 | 29,4 |
| MSZP | | | | |
| | összes megjelenés | élőszóbeli szereplés | összes beszédidő | átlag |
| Józsa István | 41 | 29 | 446 | 15,4 |
| Mesterházy Attila | 39 | 30 | 808 | 26,9 |
| Tóbiás József | 17 | 16 | 338 | 21,1 |
| Burány Sándor | 14 | 13 | 260 | 20,0 |
| Szekeres Imre | 14 | 12 | 587 | 48,9 |
| Jobbik | | | | |
| | összes megjelenés | élőszóbeli szereplés | összes beszédidő | átlag |
| Volner János | 33 | 25 | 506 | 20,2 |
| Vona Gábor | 28 | 18 | 593 | 32,9 |
| Novák Előd | 18 | 8 | 144 | 18,0 |
| Gaudi-Nagy Tamás | 18 | 14 | 174 | 12,4 |
| Z. Kárpát Dániel | 18 | 11 | 161 | 14,6 |
| LMP | | | | |
| | összes megjelenés | élőszóbeli szereplés | összes beszédidő | átlag |
| Jávor Benedek | 40 | 31 | 804 | 25,9 |
| Vágó Gábor | 30 | 23 | 360 | 15,7 |
| Karácsony Gergely | 26 | 26 | 462 | 17,8 |
| Schiffer András | 14 | 12 | 276 | 23,0 |
| Scheiring Gábor | 12 | 10 | 165 | 16,5 |
| DK | | | | |
| | összes megjelenés | élőszóbeli szereplés | összes beszédidő | átlag |
| Gyurcsány Ferenc | 58 | 21 | 494 | 23,5 |
| Vadai Agnes | 21 | 18 | 335 | 18,6 |
| Varju László | 11 | 9 | 156 | 17,3 |
| Molnár Csaba | 11 | 5 | 86 | 17,2 |
| Niedermüller Péter | 2 | 2 | 44 | 22,0 |