

# A politikai szereplők médiahasználata a hírműsorokban

A Nemzeti Média- és Hírközlési Hatóság gyorsjelentése

2012. augusztus

A Nemzeti Média- és Hírközlési Hatóság Műsorfigyelő és -elemző főosztálya folyamatosan figyelemmel kíséri a rádiók és televíziók politikai hírműsorait. A kvantitatív vizsgálat alapkonceptiója szerint a politikusok médiaszerepléseinek statisztikái (az említések, interjúk száma, a megnyilatkozások műsorideje, a bemutatásuk, mondanivalójuk témája) lényeges információkat közölnek az elemzett programok műsorszerkesztési praxisáról.

Az elemzés a következő műsorokra terjed ki:

MTV1 esti Híradó  
Duna TV Híradó  
Kossuth rádió: 180 perc (6 órától 7 óráig tartó időszak)  
Déli krónika  
Esti krónika  
RTL Klub Híradó  
Tények (TV2)  
Class FM Hírek  
Neo FM Hírek  
ATV Híradó  
Híradó 21 (Hír TV)  
Echo TV Híradó.

## A hírműsorok elemzésének főbb fogalmai és az adatközlés sajátosságai

A vizsgálat során az NMHH a következő fontosabb alapkategóriákat különbözteti meg:

- **hírek:** a tájékoztatási folyamatnak azon formálisan is elkülönülő elemei, amelyek a téma, a szereplők, illetve a helyszín szempontjából zárt egységet alkotnak,
- **események:** azok a történések, amelyek a világban végbemennek, amelyeket a média hírként prezentál,
- **szereplők:** azok a személyek vagy intézmények, akik/amelyek az események előidézőiként tűnnek fel a híregységekben,
- **témák:** azok az ügyek, amelyek körül az események forogtak, és amelyekkel kapcsolatban a szereplők véleményüket ismertetik.

A politikai aktorok esetében háromféle szereplést különböztetünk meg:

1. összes szereplés: amikor egy politikai csoportosulásnak vagy képviselőjének idézik gondolatait, illetve élőszóban nyilatkozik,
2. élőszóbeli szereplés: amikor a politikusok nyilatkoznak, saját hangon adják elő mondandójukat,
3. beszédidő: a politikusok nyilatkozataira szánt műsoridő, másképpen az az időtartam, amit a műsorkészítők a politikai szereplők szinkronjaira szántak.

Az elemzésben a parlamenti képviselők médiahasználata mellett a kormánytagok és a politikai pártkötődéssel rendelkező közéleti szereplők megjelenéseit is vizsgáljuk az összes szereplés és a nyilatkozatoknak szentelt műsoridő tekintetében.

A kabinet pártok által delegált, de párttagsággal nem rendelkező tagjainak szereplési adatait az ábrákban a kormány adatai alatt jelenítjük meg. Ezen adatsorok összeállításánál kizárólag a szereplők pártkötődését vesszük figyelembe.

Külön adatsor ábrázolja az adott hónap húsz leggyakoribb kérdéskörét, illetve a miniszterelnök és a pártelnökök médiaszerepléseit.

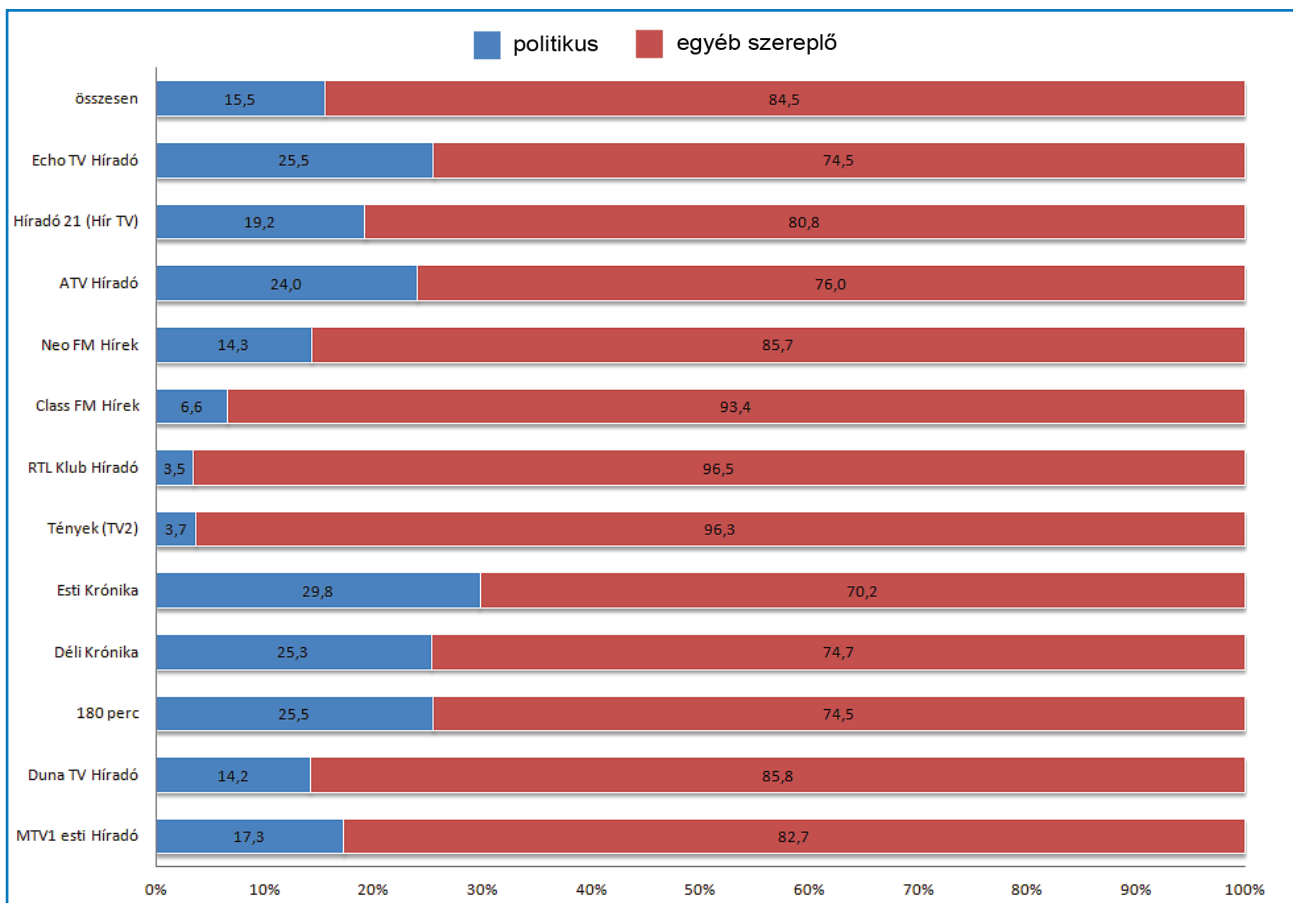
Honlapunkon ([www.mediatanacs.hu](http://www.mediatanacs.hu)) heti periodicitással is publikáljuk az adatsorokat.

Gyurcsány Ferenc és párttársainak az MSZP-ből való kiválásával új politikai erő jelent meg az Országgyűlésben, ezért a pártok szerepléseit megjelenítő ábrákban külön szerepeltetjük a Demokratikus Koalíció (DK) politikusait.

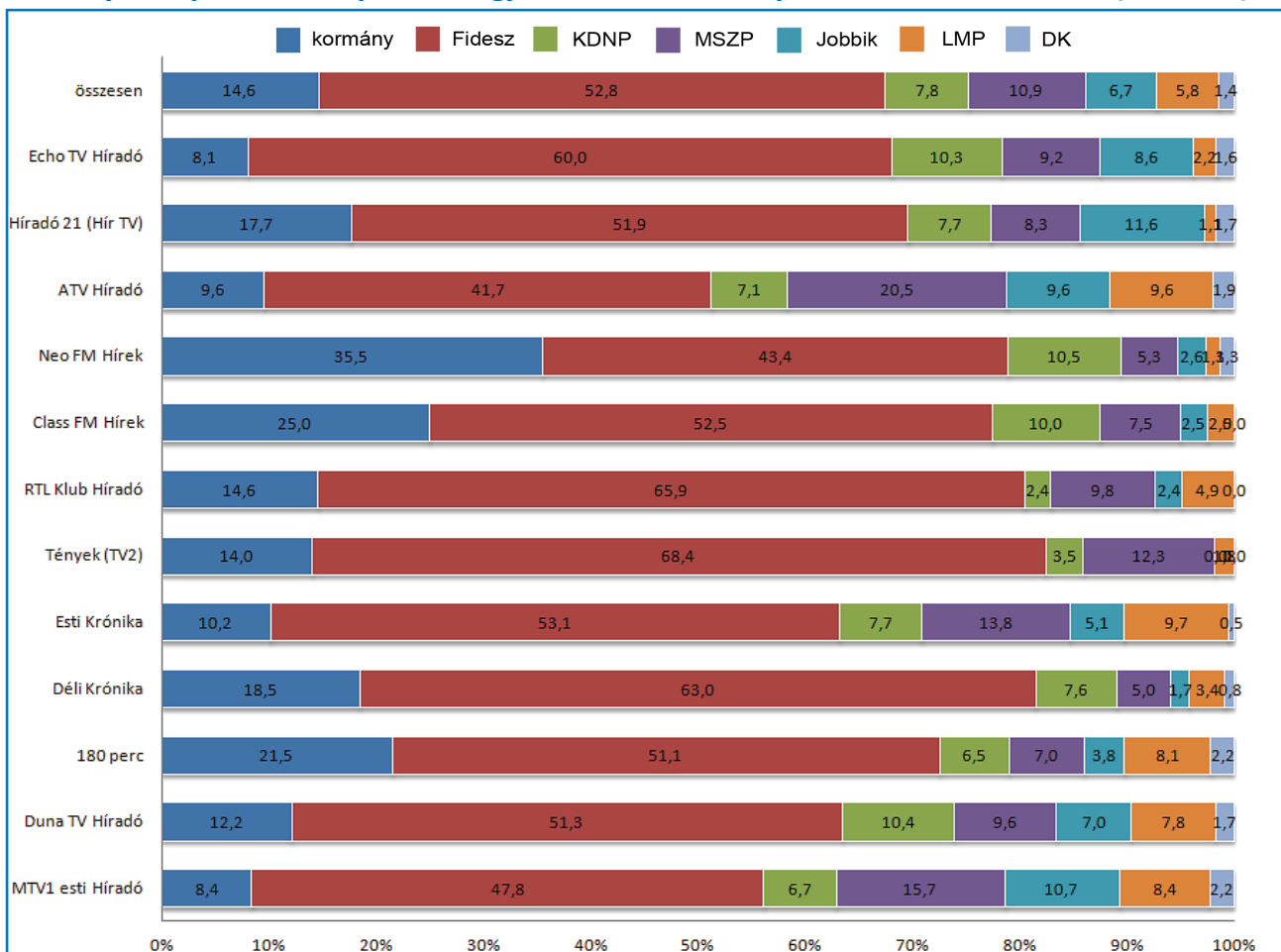
### 1. táblázat A 20 leggyakrabban előforduló téma a hírműsorokban (esetszám, százalék)

	eset	%
a londoni olimpia	427	7,7
erőszakos bűncselekmények	285	5,1
az augusztus 20-ai megemlékezések	211	3,8
a kormány gazdaságpolitikai intézkedései	191	3,4
családi tragédiák, háztartási balesetek	169	3,0
közlekedési balesetek	145	2,6
nem erőszakos bűncselekmények	133	2,4
szenzációk, érdekességek	126	2,3
a mezőgazdaság helyzete	114	2,0
kulturális események	107	1,9
természeti katasztrófák, szélsőséges időjárás által okozott károk	104	1,9
időjárás információk	103	1,8
a kormány intézkedései a mezőgazdaságban	95	1,7
cserbenhagyás, ittas vezetés	86	1,5
a kormány intézkedései az oktatásügyben	85	1,5
a kormány munkaügyi intézkedései	77	1,4
a kormány és az MSZP ellentétei, viszonya	74	1,3
megemlékezések, ünnepek	73	1,3
a határon túli magyarok helyzete	72	1,3
a kormány szociális és családpolitikai intézkedései	64	1,1

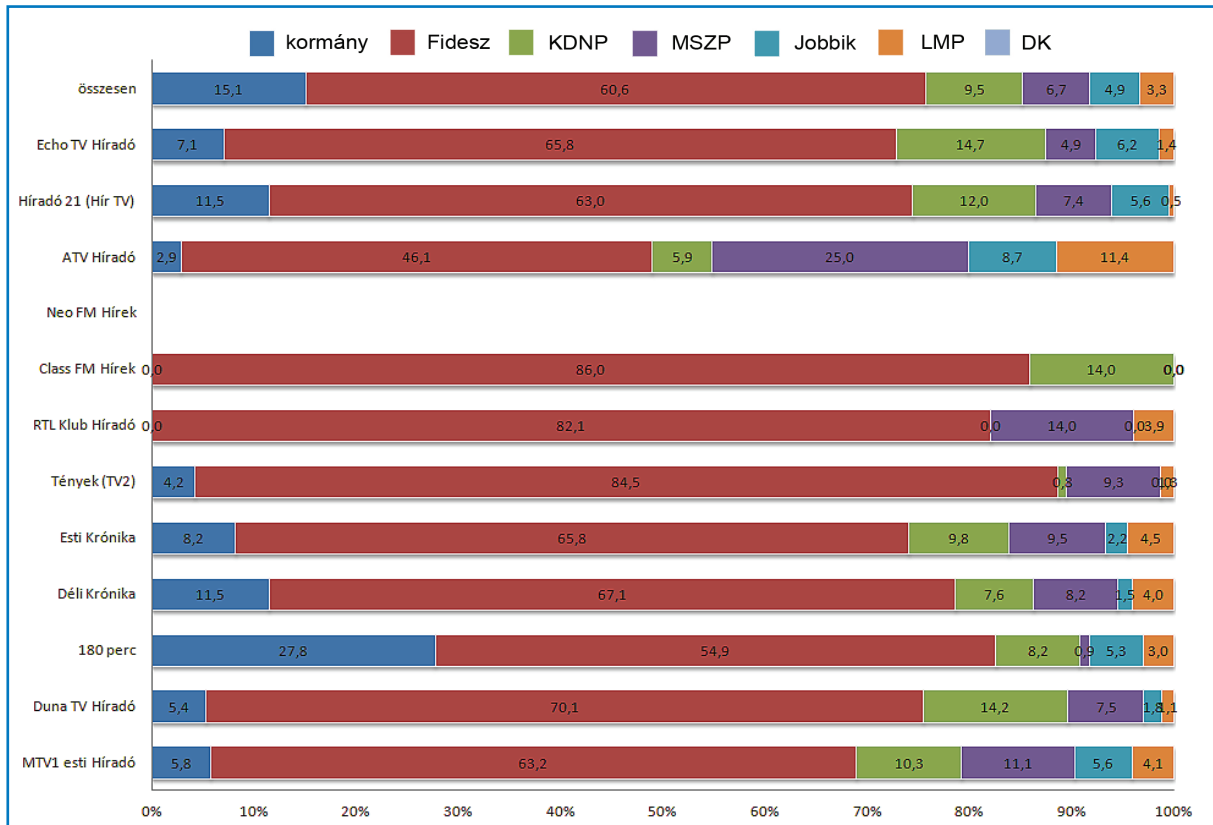
**1. ábra**  
A politikusok aránya a hírműsorokban (összes szereplés) N=9866



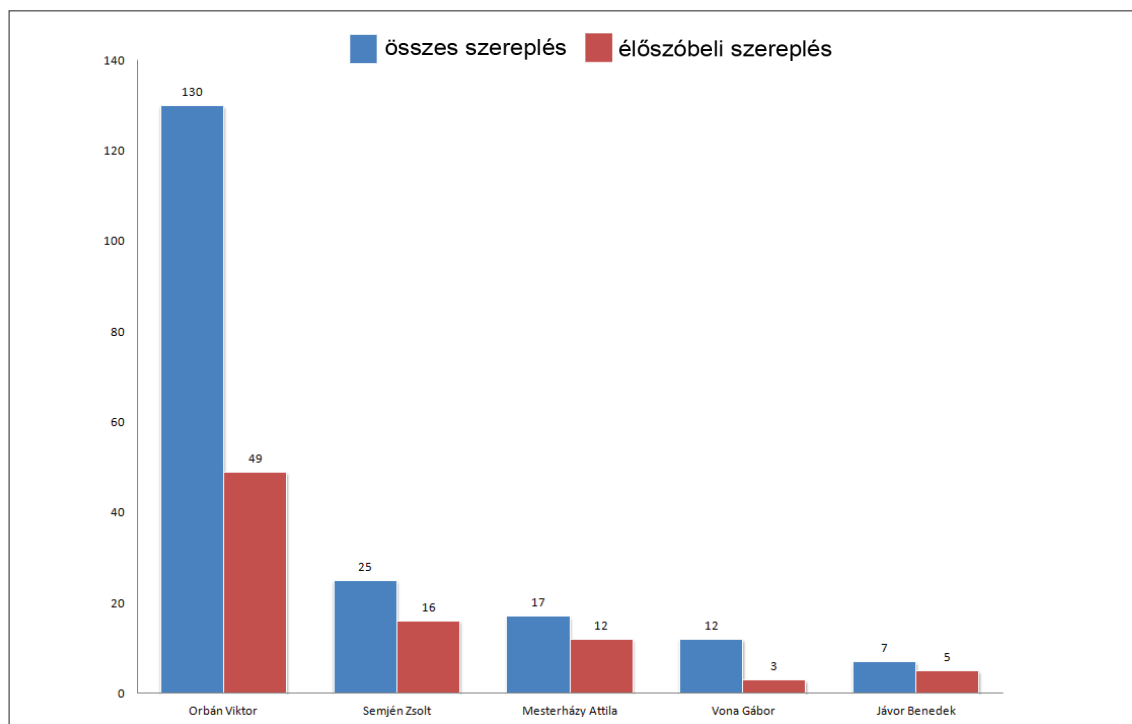
**2. ábra**  
A kormány és a parlamenti pártok tagjainak összes szereplése a hírműsorokban (százalék) N=1530



### 3. ábra A kormány és a parlamenti pártok tagjainak beszédidő-megoszlása a hírműsorokban (százalék) mp=22531

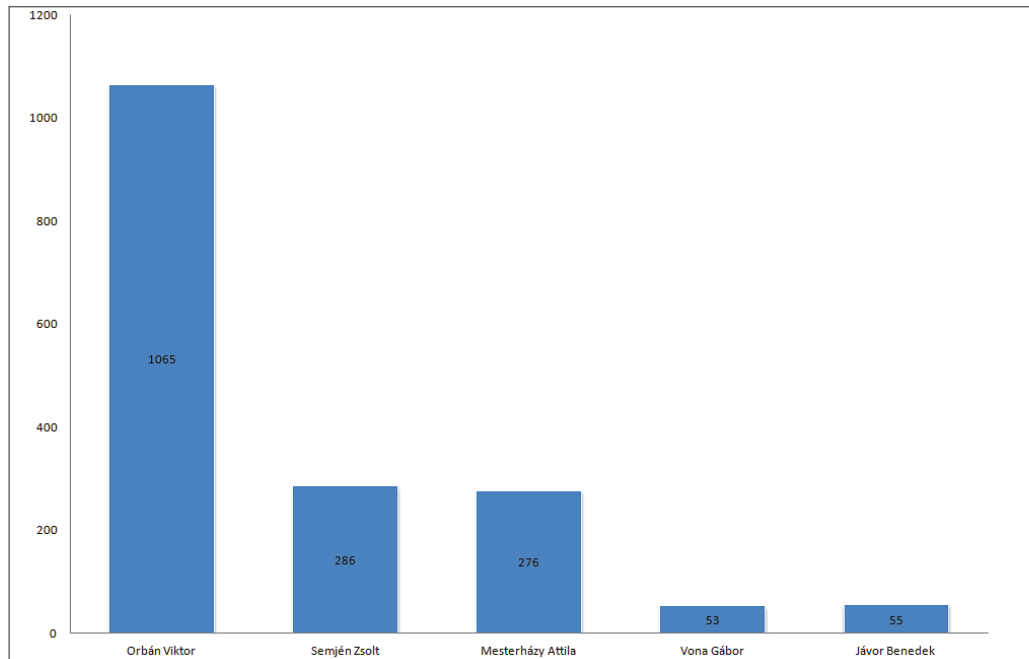


### 4. ábra Orbán Viktor miniszterelnök, pártelnök (Fidesz-MPSZ), Semjén Zsolt pártelnök (KDNP), Mesterházy Attila pártelnök (MSZP), Vona Gábor pártelnök (Jobbik), illetve Jávor Benedek frakcióvezető (LMP) összes és élőszóbeli szereplése a hírműsorokban (esetszám)



## 5. ábra

**Orbán Viktor miniszterelnök, pártelnök (Fidesz-MPSZ), Semjén Zsolt pártelnök (KDNP), Mesterházy Attila pártelnök (MSZP), Vona Gábor pártelnök (Jobbik), illetve Jávor Benedek frakcióvezető (LMP) beszédideje a hírműsorokban (másodpercben)**



## 2. táblázat

A parlamenti pártok leggyakrabban szereplő tagjainak előfordulása és szóbeli szereplése, összes beszédideje, valamint annak átlaga (másodpercben)

Fidesz				
	összes megjelenés	élőszóbeli szereplés	összes beszédidő	átlag
Orbán Viktor	130	49	1065	21,7
Navracsics Tibor	48	22	441	20,0
Kovács Zoltán	39	34	786	23,1
Hende Csaba	36	22	799	36,3
Borkai Zsolt	34	27	852	31,6
KDNP				
	összes megjelenés	élőszóbeli szereplés	összes beszédidő	átlag
Hoffmann Rózsa	27	17	376	22,1
Semjén Zsolt	25	16	286	17,9
Földi László	10	7	158	22,6
Rétvári Bence	8	6	83	13,8
Hölvényi György	7	5	83	16,6
MSZP				
	összes megjelenés	élőszóbeli szereplés	összes beszédidő	átlag
Mesterházy Attila	17	12	276	23,0
Harangozó Tamás	11	8	150	18,8
Kovács László	10	7	88	12,6
Burány Sándor	9	6	95	15,8
Gúr Nándor	9	5	78	15,6
Jobbik				
	összes megjelenés	élőszóbeli szereplés	összes beszédidő	átlag
Vona Gábor	12	3	53	17,7
Novák Előd	12	6	230	38,3
Volner János	7	5	78	15,6
Ferenczi Gábor	7	5	117	23,4
Korondi Miklós	4	3	58	19,3
LMP				
	összes megjelenés	élőszóbeli szereplés	összes beszédidő	átlag
Schiffer András	12	9	303	33,7
Szabó Tímea	10	6	120	20,0
Jávor Benedek	7	5	55	11,0
Heltai László	7	4	36	9,0
Karácsony Gergely	5	5	139	27,8
DK				
	összes megjelenés	élőszóbeli szereplés	összes beszédidő	átlag
Gyurcsány Ferenc	9			
Varju László	2			