

# A politikai szereplők médiahasználata a hírműsorokban

A Nemzeti Média- és Hírközlési Hatóság gyorsjelentése

2012. december

A Nemzeti Média- és Hírközlési Hatóság Műsorfigyelő és -elemző főosztálya folyamatosan figyelemmel kíséri a rádiók és televíziók politikai hírműsorait. A kvantitatív vizsgálat alapkonceptiója szerint a politikusok mediaszerepléseinek statisztikái (az említések, interjúk száma, a megnyilatkozások műsorideje, a bemutatásuk, mondanivalójuk témája) lényeges információkat közölnek az elemzett programok műsorszerkesztési praxisáról.

Az elemzés a következő műsorokra terjed ki:

MTV1 esti Híradó  
Duna TV Híradó  
Kossuth rádió: 180 perc (6 órától 7 óráig tartó időszak)  
Déli krónika  
Esti krónika  
RTL Klub Híradó  
Tények (TV2)  
Class FM Hírek  
Neo FM Hírek  
ATV Híradó  
Híradó 21 (Hír TV)  
Echo TV Híradó.

## A hírműsorok elemzésének főbb fogalmai és az adatközlés sajátosságai

A vizsgálat során az NMHH a következő fontosabb alapkategóriákat különbözteti meg:

- **hírek:** a tájékoztatási folyamatnak azon formálisan is elkülönülő elemei, amelyek a téma, a szereplők, illetve a helyszín szempontjából zárt egységet alkotnak,
- **események:** azok a történések, amelyek a világban végbemennek, amelyeket a média hírként prezentál,
- **szereplők:** azok a személyek vagy intézmények, akik/amelyek az események előidézőiként tűnnek fel a híregységekben,
- **témák:** azok az ügyek, amelyek körül az események forogtak, és amelyekkel kapcsolatban a szereplők véleményüket ismertetik.

A politikai aktorok esetében háromféle szereplést különböztetünk meg:

1. összes szereplés: amikor egy politikai csoportosulásnak vagy képviselőjének idézik gondolatait, illetve élőszóban nyilatkozik,
2. élőszóbeli szereplés: amikor a politikusok nyilatkoznak, saját hangon adják elő mondanivalójukat,
3. beszédidő: a politikusok nyilatkozataira szánt műsoridő, másképpen az az időtartam, amit a műsorkészítők a politikai szereplők szinkronjaira szántak.

Az elemzésben a parlamenti képviselők médiahasználata mellett a kormánytagok és a politikai pártkötődéssel rendelkező közéleti szereplők megjelenéseit is vizsgáljuk az összes szereplés és a nyilatkozatoknak szentelt műsoridő tekintetében.

A kabinet pártok által delegált, de párttagsággal nem rendelkező tagjainak szereplési adatait az ábrákban a kormány adatai alatt jelenítjük meg. Ezen adatsorok összeállításánál kizárólag a szereplők pártkötődését vesszük figyelembe.

Külön adatsor ábrázolja az adott hónap húsz leggyakoribb kérdéskörét, illetve a miniszterelnök és a pártelnökök médiaszerepléseit.

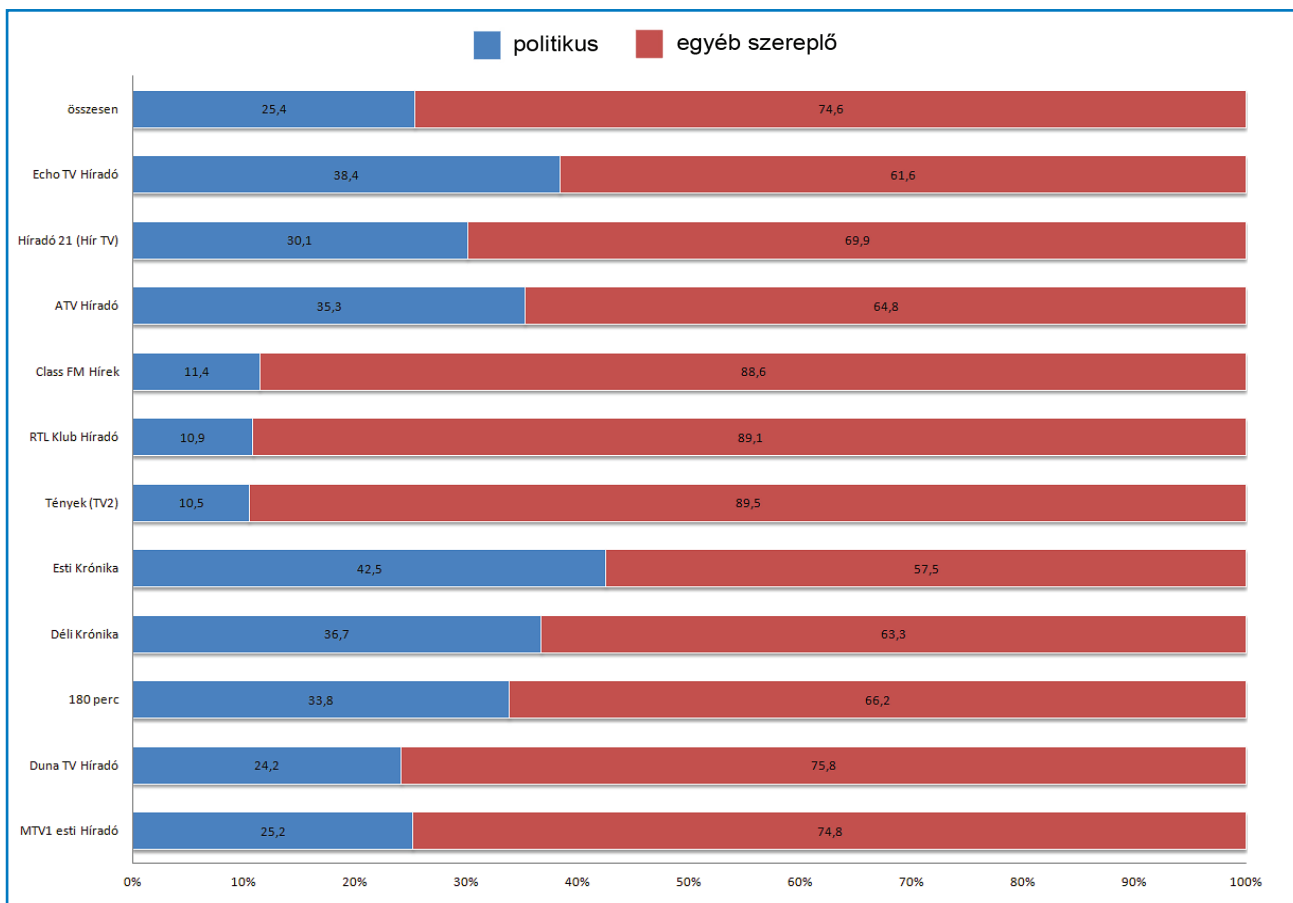
Honlapunkon ([www.mediatanacs.hu](http://www.mediatanacs.hu)) heti periodicitással is publikáljuk az adatsorokat.

Gyurcsány Ferenc és párttársainak az MSZP-ből való kiválásával új politikai erő jelent meg az Országgyűlésben, ezért a pártok szerepléseit megjelenítő ábrákban külön szerepeltetjük a Demokratikus Koalíció (DK) politikusait.

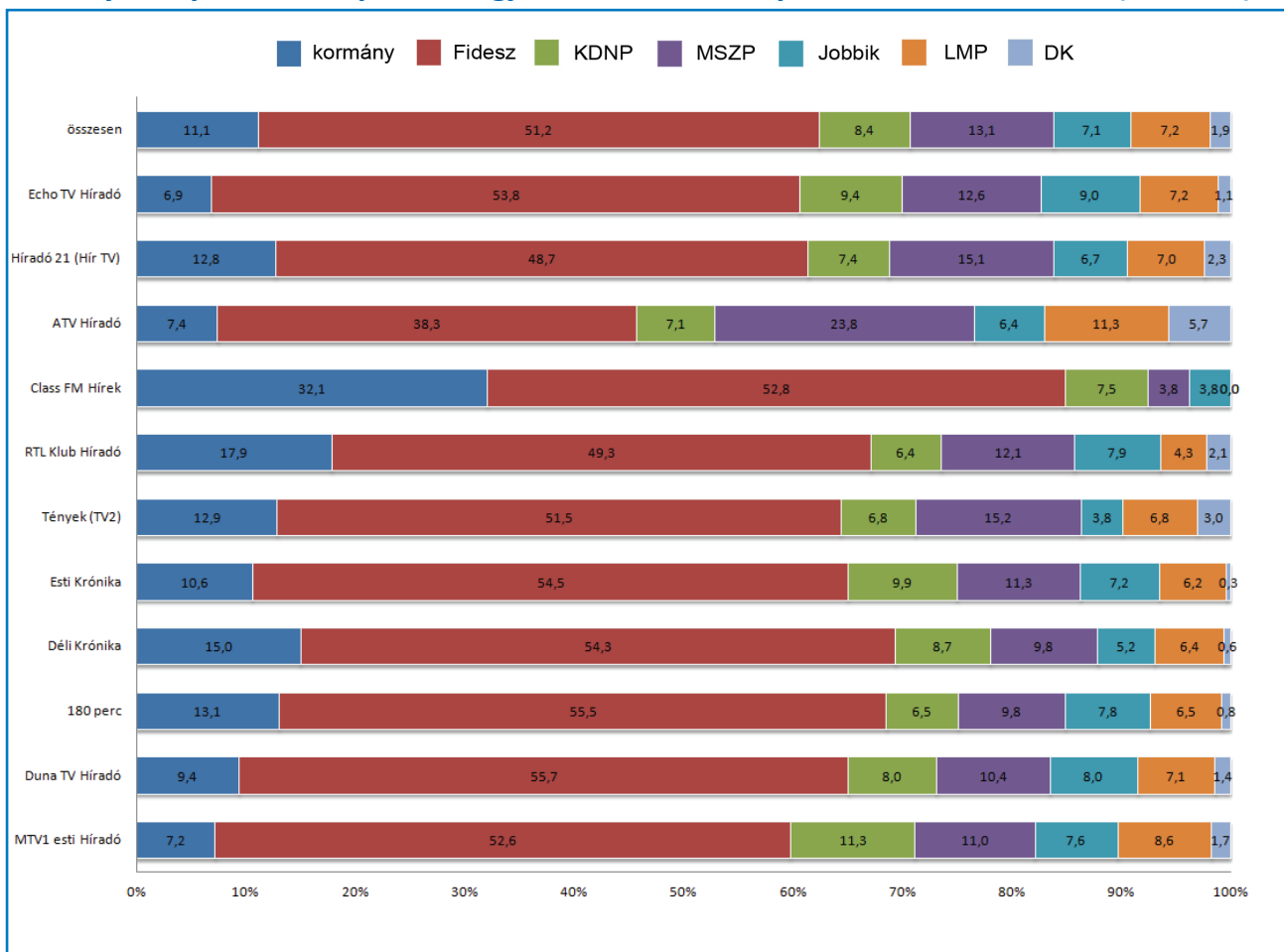
### 1. táblázat A 20 leggyakrabban előforduló téma a hírműsorokban (esetszám, százalék)

	eset	%
a kormány intézkedései az oktatásügyben	422	7,5
a kormány gazdaságpolitikai intézkedései	311	5,6
karácsonyi ünnepek, advent	300	5,4
civil szervezetek tevékenysége, jótékonyság	241	4,3
erőszakos bűncselekmények	188	3,4
szakszervezetek, érdekvédelmi szervezetek tevékenysége	181	3,2
civilek tiltakozásai, aláírásgyűjtései	149	2,7
a kormány és az ellenzék ellentétei, viszonyuk	146	2,6
közlekedési balesetek	142	2,5
családi tragédiák, háztartási balesetek	121	2,2
a kormány szociális és családpolitikai intézkedései	106	1,9
a kabinet önkormányzatokat érintő intézkedései	101	1,8
természeti katasztrófák, szélsőséges időjárás által okozott károk	100	1,8
a kormány és az MSZP ellentétei, viszonya	93	1,7
az üzletek forgalma karácsonykor	74	1,3
kulturális események	73	1,3
nem erőszakos bűncselekmények	71	1,3
szenzációk, érdekességek	68	1,2
vállalatok, vállalkozások helyzete	66	1,2
Gyöngyösi Márton (Jobbik) antiszemita kijelentése	66	1,2

## 1. ábra A politikusok aránya a hírműsorokban (összes szereplés) N=9437

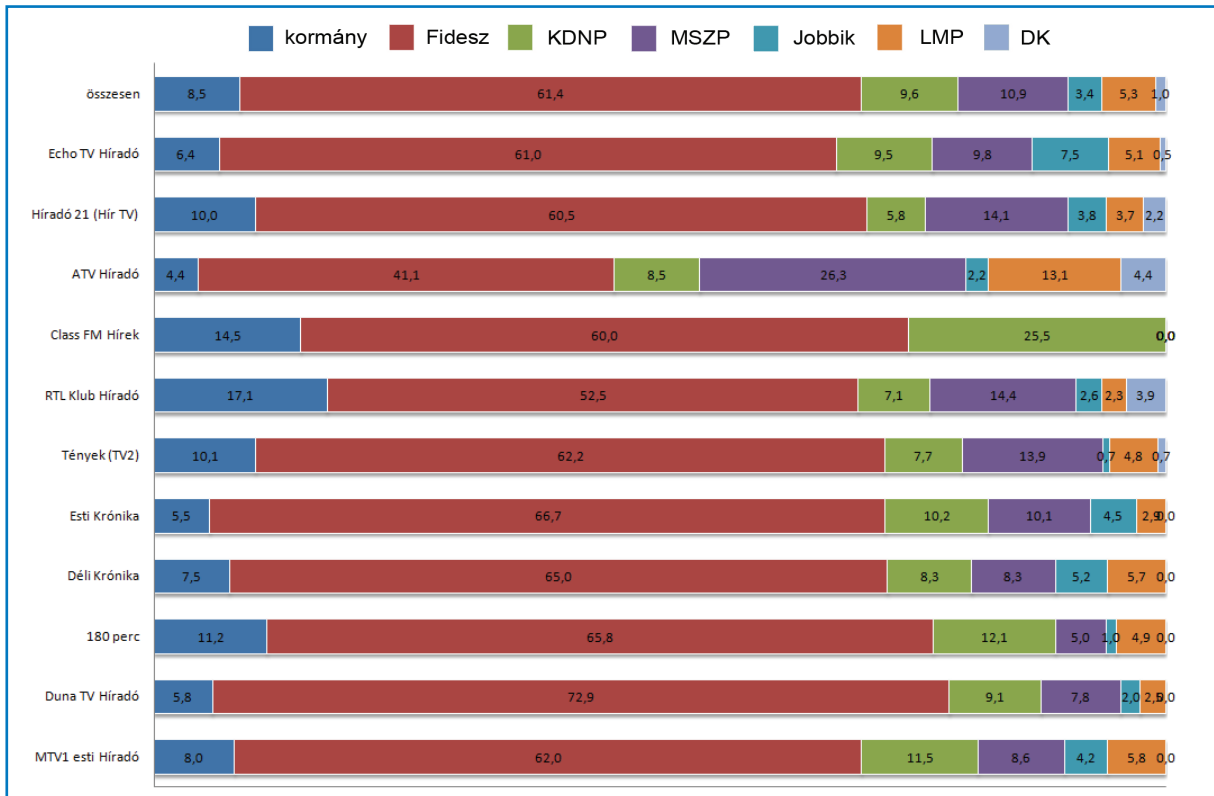


## 2. ábra A kormány és a parlamenti pártok tagjainak összes szereplése a hírműsorokban (százalék) N=2395



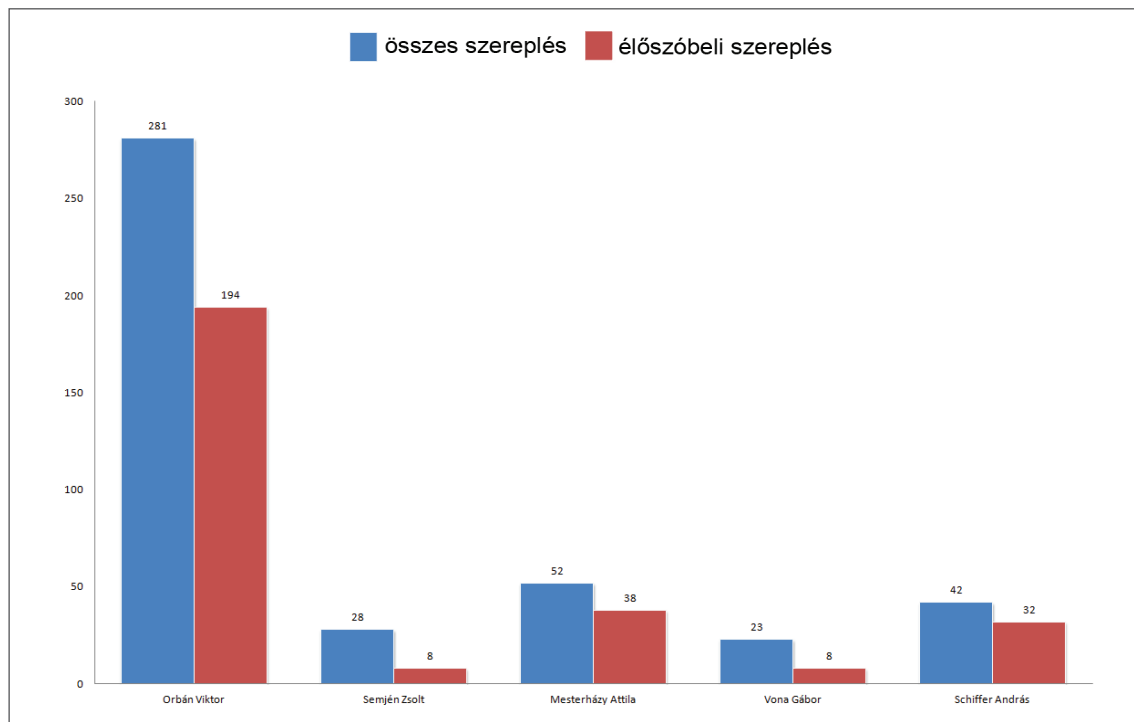
### 3. ábra

#### A kormány és a parlamenti pártok tagjainak beszédidő-megoszlása a hírműsorokban (százalék) mp=34140



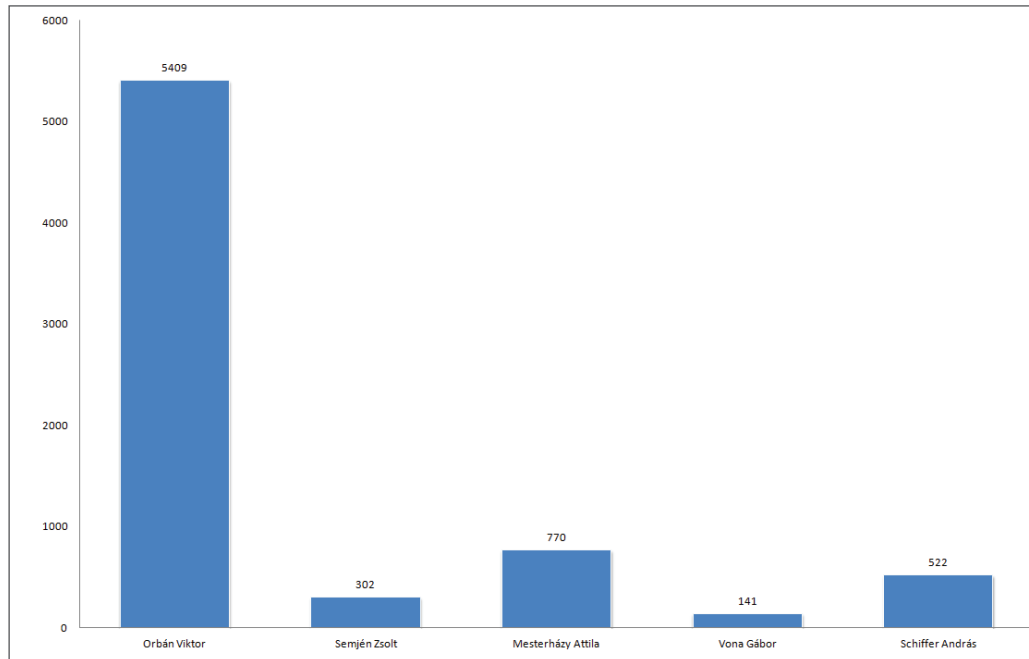
### 4. ábra

#### Orbán Viktor miniszterelnök, pártelnök (Fidesz-MPSZ), Semjén Zolt pártelnök (KDNP), Mesterházy Attila pártelnök (MSZP), Vona Gábor pártelnök (Jobbik), illetve Schiffer András frakcióvezető (LMP) összes és élőszóbeli szereplése a hírműsorokban (esetszám)



## 5. ábra

**Orbán Viktor miniszterelnök, pártelnök (Fidesz-MPSZ), Semjén Zsolt pártelnök (KDNP), Mesterházy Attila pártelnök (MSZP), Vona Gábor pártelnök (Jobbik), illetve Schiffer András frakcióvezető (LMP) beszédideje a hírműsorokban (másodpercben)**



## 2. táblázat

A parlamenti pártok leggyakrabban szereplő tagjainak előfordulása és szóbeli szereplése, összes beszédideje, valamint annak átlaga (másodpercben)

<b>Fidesz</b>				
	<b>összes megjelenés</b>	<b>élőszóbeli szereplés</b>	<b>összes beszédidő</b>	<b>átlag</b>
Orbán Viktor	281	194	5409	27,9
Balog Zoltán	175	110	2925	26,6
Rogán Antal	81	68	1075	15,8
Kövér László	57	38	594	15,6
Matolcsy György	41	19	564	29,7
<b>KDNP</b>				
	<b>összes megjelenés</b>	<b>élőszóbeli szereplés</b>	<b>összes beszédidő</b>	<b>átlag</b>
Soltész Miklós	53	43	1164	27,1
Hoffmann Rózsa	30	20	358	17,9
Semjén Zsolt	28	8	302	37,8
Harrach Péter	17	8	476	59,5
Rétvári Bence	13	10	211	21,1
<b>MSZP</b>				
	<b>összes megjelenés</b>	<b>élőszóbeli szereplés</b>	<b>összes beszédidő</b>	<b>átlag</b>
Mesterházy Attila	52	38	770	20,3
Török Zsolt	35	24	336	14,0
Hiller István	27	22	360	16,4
Kunhalmi Ágnes	21	14	225	16,1
Józsa István	20	18	308	17,1
<b>Jobbik</b>				
	<b>összes megjelenés</b>	<b>élőszóbeli szereplés</b>	<b>összes beszédidő</b>	<b>átlag</b>
Dúró Dóra	24	21	249	11,9
Vona Gábor	23	8	141	17,6
Gyöngyösi Márton	21	6	80	13,3
Bödecs Barna	14	*	*	*
Volner János	12	11	247	22,5
<b>LMP</b>				
	<b>összes megjelenés</b>	<b>élőszóbeli szereplés</b>	<b>összes beszédidő</b>	<b>átlag</b>
Schiffer András	42	32	522	16,3
Karácsony Gergely	21	19	276	14,5
Osztolykán Ágnes	19	15	333	22,2
Szabó Tímea	13	9	131	14,6
Jávor Benedek	9	7	121	17,3
<b>DK</b>				
	<b>összes megjelenés</b>	<b>élőszóbeli szereplés</b>	<b>összes beszédidő</b>	<b>átlag</b>
Gyurcsány Ferenc	21	12	231	19,3
Vadai Ágnes	5	2	34	17,0
Molnár Csaba	4	2	49	24,5
Varju László	2	1	27	27,0