

A politikai szereplők médiahasználata a hírműsorokban

A Nemzeti Média- és Hírközlési Hatóság gyorsjelentése

2013. március

A Nemzeti Média- és Hírközlési Hatóság Műsorfigyelő és -elemző főosztálya folyamatosan figyelemmel kíséri a rádiók és televíziók politikai hírműsorait. A kvantitatív vizsgálat alapkonceptiója szerint a politikusok mediaszerepléseinek statisztikái (az említések, interjúk száma, a megnyilatkozások műsorideje, a bemutatásuk, mondanivalójuk témája) lényeges információkat közölnek az elemzett programok műsorszerkesztési praxisáról.

Az elemzés a következő műsorokra terjed ki:

MTV1 esti Híradó
Duna TV Híradó
Kossuth rádió: 180 perc (a 7 órától 8 óráig tartó időszak)
Déli Krónika
Esti Krónika
RTL Klub Híradó
Tények (TV2)
Class FM Hírek
ATV Híradó
Híradó 21 (Hír TV)
Echo TV Híradó

Mintánkba 2012 áprilisától a Kossuth rádió 180 perc című hírműsorának a 7 órától 8 óráig tartó időszakát emeltük be, mivel egyrészt ez az időszáv a leghallgatottabb, másrészt a háromórás hírformon belül ebben az intervallumban teszik közzé a legrészletesebb hírösszefoglalót.

A hírműsorok elemzésének főbb fogalmai és az adatközlés sajátosságai

A vizsgálat során az NMHH a következő fontosabb alapkategóriákat különbözteti meg:

- **hírek:** a tájékoztatási folyamatnak azon formálisan is elkülönülő elemei, amelyek a téma, a szereplők, illetve a helyszín szempontjából zárt egységet alkotnak,
- **események:** azok a történések, amelyek a világban végbemennek, amelyeket a média hírként prezentál,
- **szereplők:** azok a személyek vagy intézmények, akik/amelyek az események előidézőiként tűnnek fel a híregységekben,
- **témák:** azok az ügyek, amelyek körül az események forogtak, és amelyekkel kapcsolatban a szereplők véleményüket ismertetik.

A politikai aktorok esetében háromféle szereplést különböztetünk meg:

1. összes szereplés: amikor egy politikai csoportosulásnak vagy képviselőjének idézik gondolatait, illetve előszóban nyilatkozik,
2. előszóbeli szereplés: amikor a politikusok nyilatkoznak, saját hangon adják elő mondani-valójukat,
3. beszédidő: a politikusok nyilatkozataira szánt műsoridő, másképpen az az időtartam, amit a műsorkészítők a politikai szereplők szinkronjaira szántak.

Az elemzésben a parlamenti képviselők médiahasználata mellett a kormánytagok és a politikai pártkötődéssel rendelkező közéleti szereplők megjelenéseit is vizsgáljuk az összes szereplés és a nyilatkozatoknak szentelt műsoridő tekintetében.

A kabinet pártok által delegált, de párttagsággal nem rendelkező tagjainak szereplési adatait az ábrákban a kormány adatai alatt jelenítjük meg. Ezen adatsorok összeállításánál kizárólag a szereplők pártkötődését vesszük figyelembe.

Külön adatsor ábrázolja az adott hónap húsz leggyakoribb kérdéskörét, illetve a miniszterelnök és a pártelnökök mediaszerepléseit

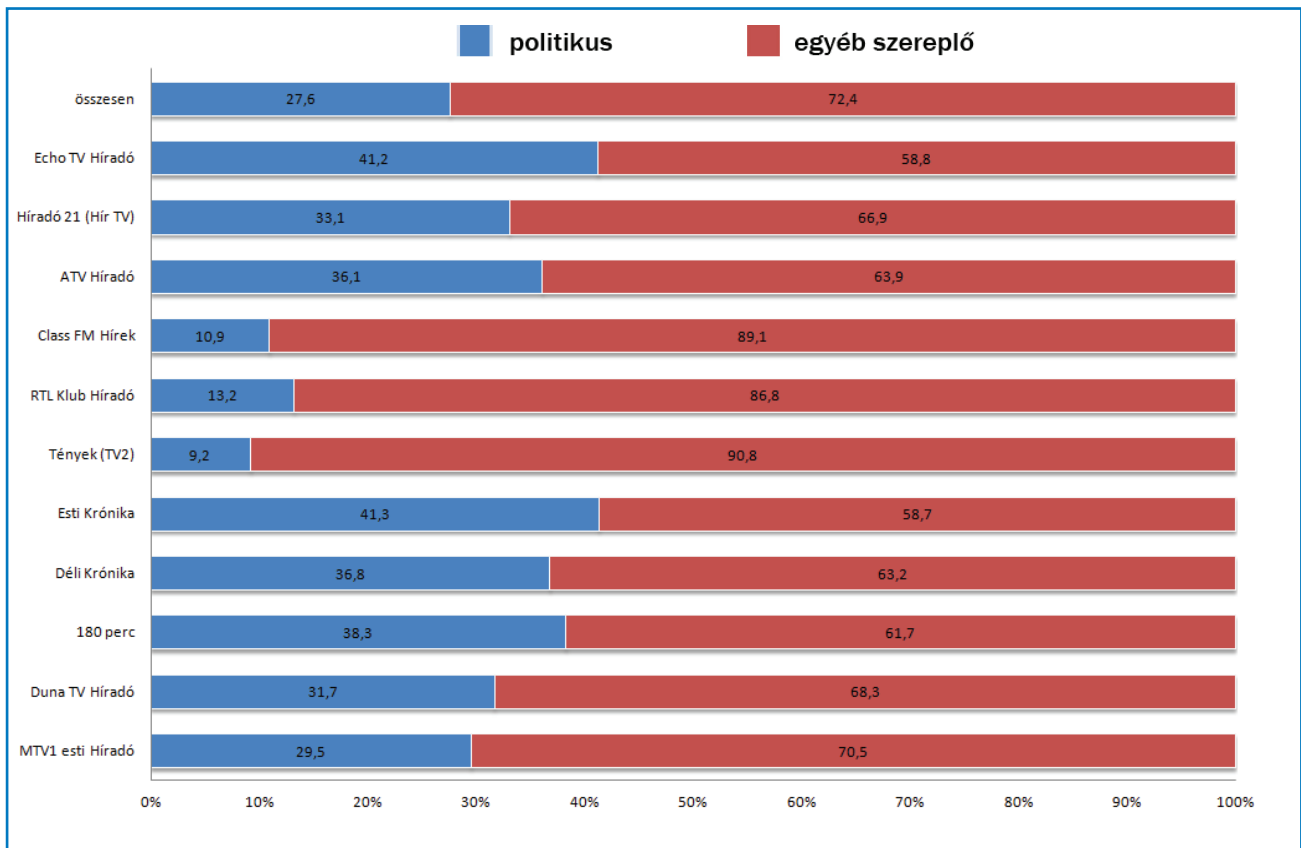
Honlapunkon (www.mediatanacs.hu) heti periodicitással is publikáljuk az adatsorokat.

Március 8-án új politikai párt alakult Együtt 2014 néven, és megalakulásukat követően azonnal választási szövetséget hozott létre a Párbeszéd Magyarországért Párttal, ezért ábráinkban, táblázatainkban Együtt 2014-PM néven közösen jelenítjük meg szerepléseiket.

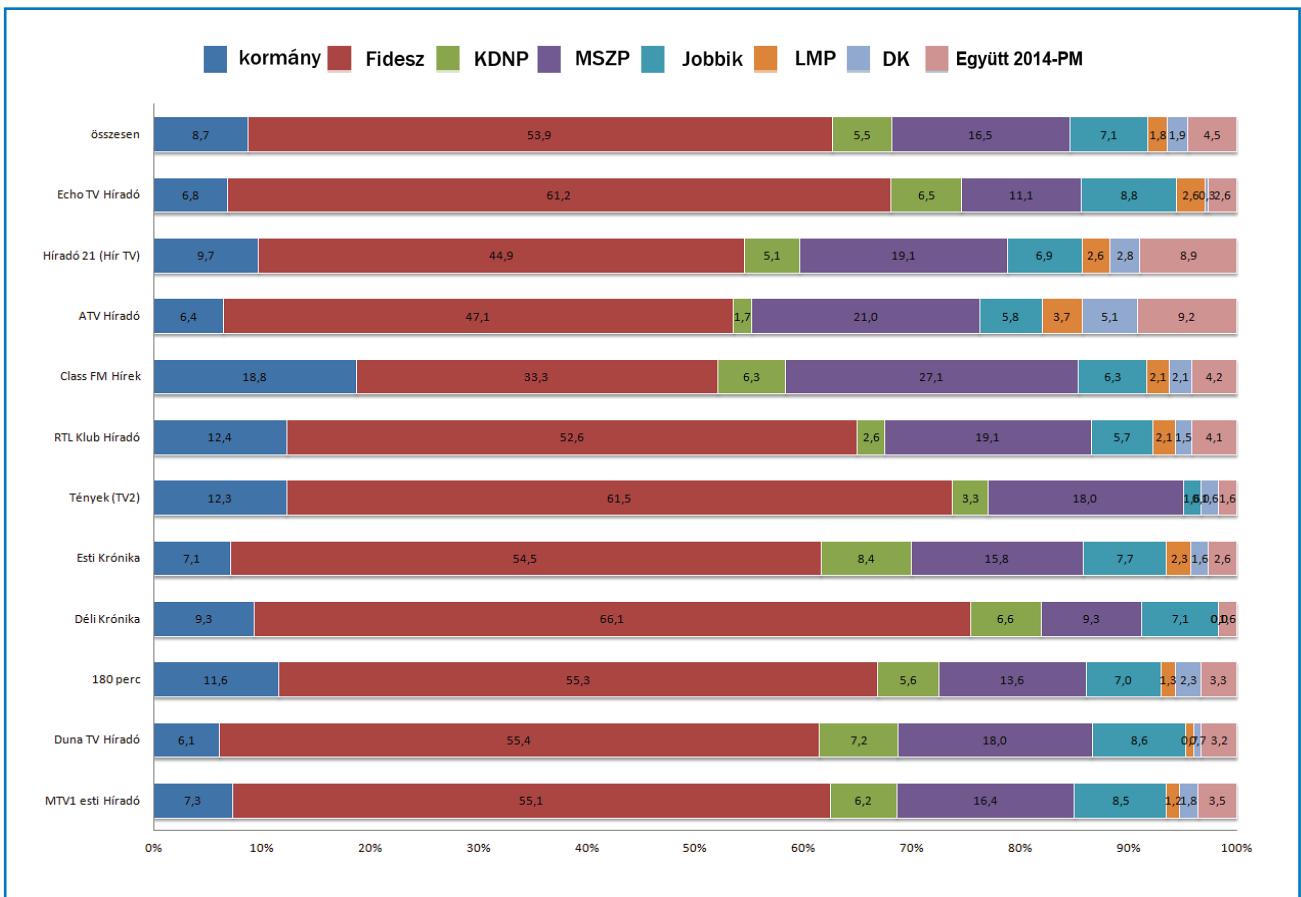
1. táblázat A 20 leggyakrabban előforduló téma a hírműsorokban (esetszám, százalék)

	eset	%
természeti katasztrófák, szélsőséges időjárás által okozott károk	479	8,1
a kormány gazdaságpolitikai intézkedései	422	7,1
az Alaptörvény módosítása	222	3,8
erőszakos bűncselekmények	167	2,8
a kormány és az ellenzék ellentétei, viszonyuk	162	2,7
a kormány és az MSZP ellentétei, viszonya	145	2,5
árvíz, belvíz	133	2,3
a kormány intézkedései katasztrófa helyzetekben	119	2,0
kulturális események	108	1,8
nem erőszakos bűncselekmények	102	1,7
kormányellenes tüntetések	98	1,7
mentőcsomag a hitelek megsegítésére	94	1,6
közlekedési balesetek	93	1,6
családi tragédiák, háztartási balesetek	86	1,5
a pápa lemondása, pápaválasztás	83	1,4
március 15-ei megemlékezések	82	1,4
civil szervezetek tevékenysége, jótékonyosság	81	1,4
az MSZP és a Fidesz-MPSZ ellentétei, viszonya	81	1,4
szenzációk, érdekességek	78	1,3
a kormány szociális és családpolitikai intézkedései	74	1,3

1. ábra
A politikusok aránya a hírműsorokban (összes szereplés) N=10042

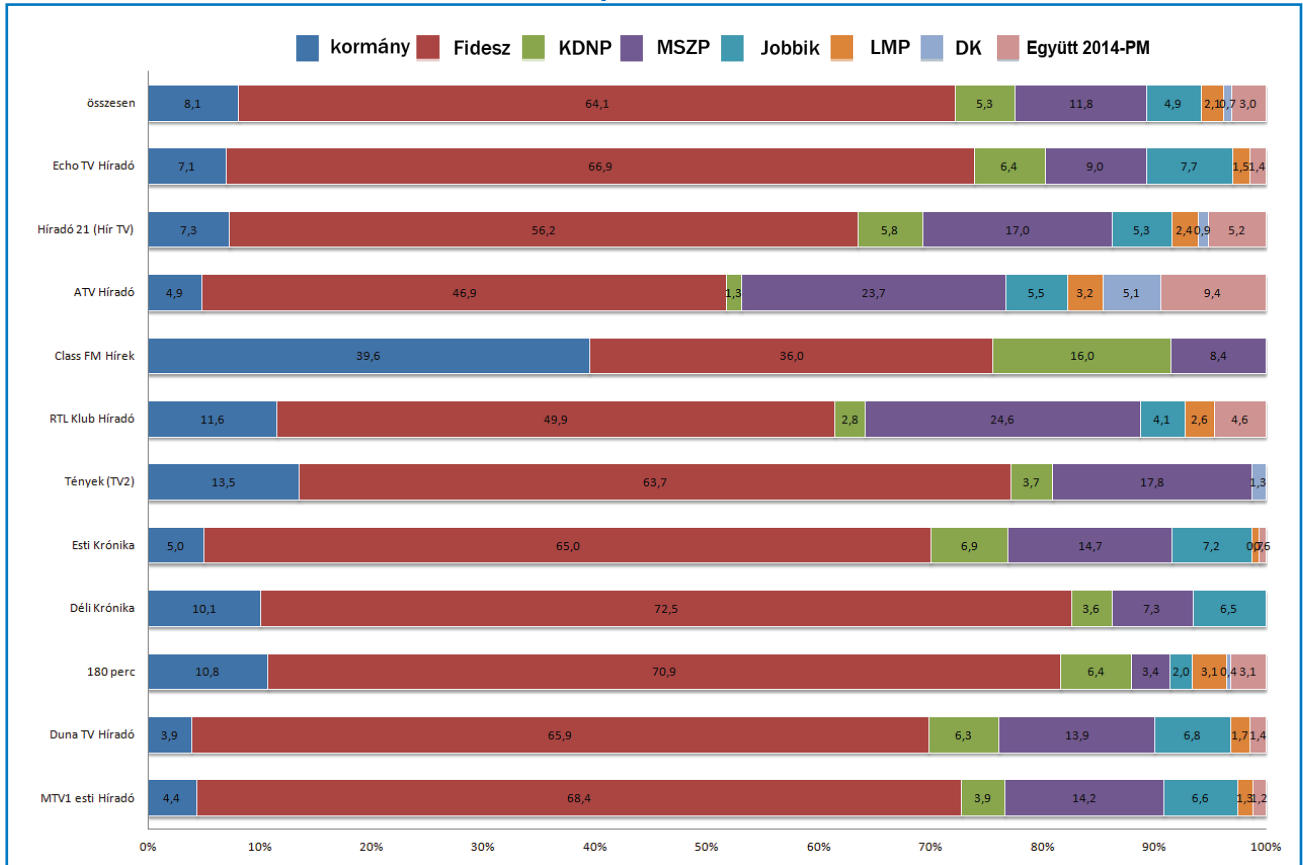


2. ábra
A kormány és a parlamenti pártok tagjainak összes szereplése a hírműsorokban (százalék) N=2772



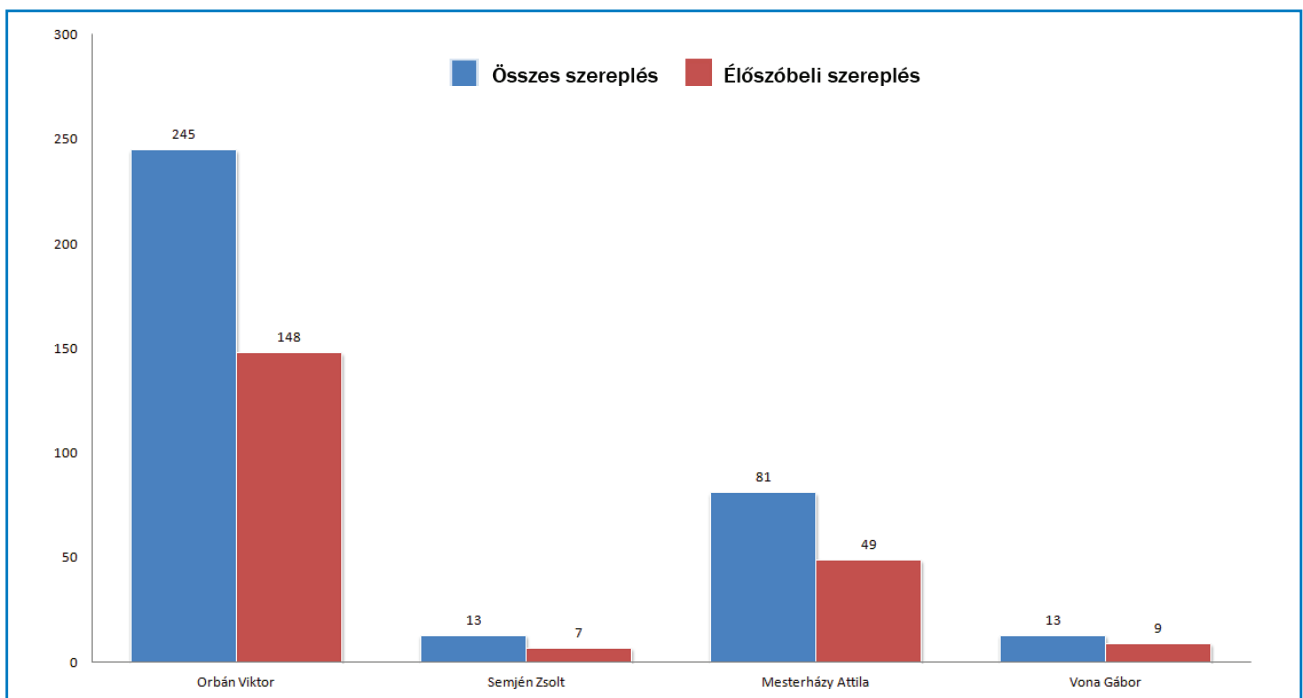
3. ábra

A kormány és a parlamenti pártok tagjainak beszédidő megoszlása a hírműsorokban (százalék) mp=44680



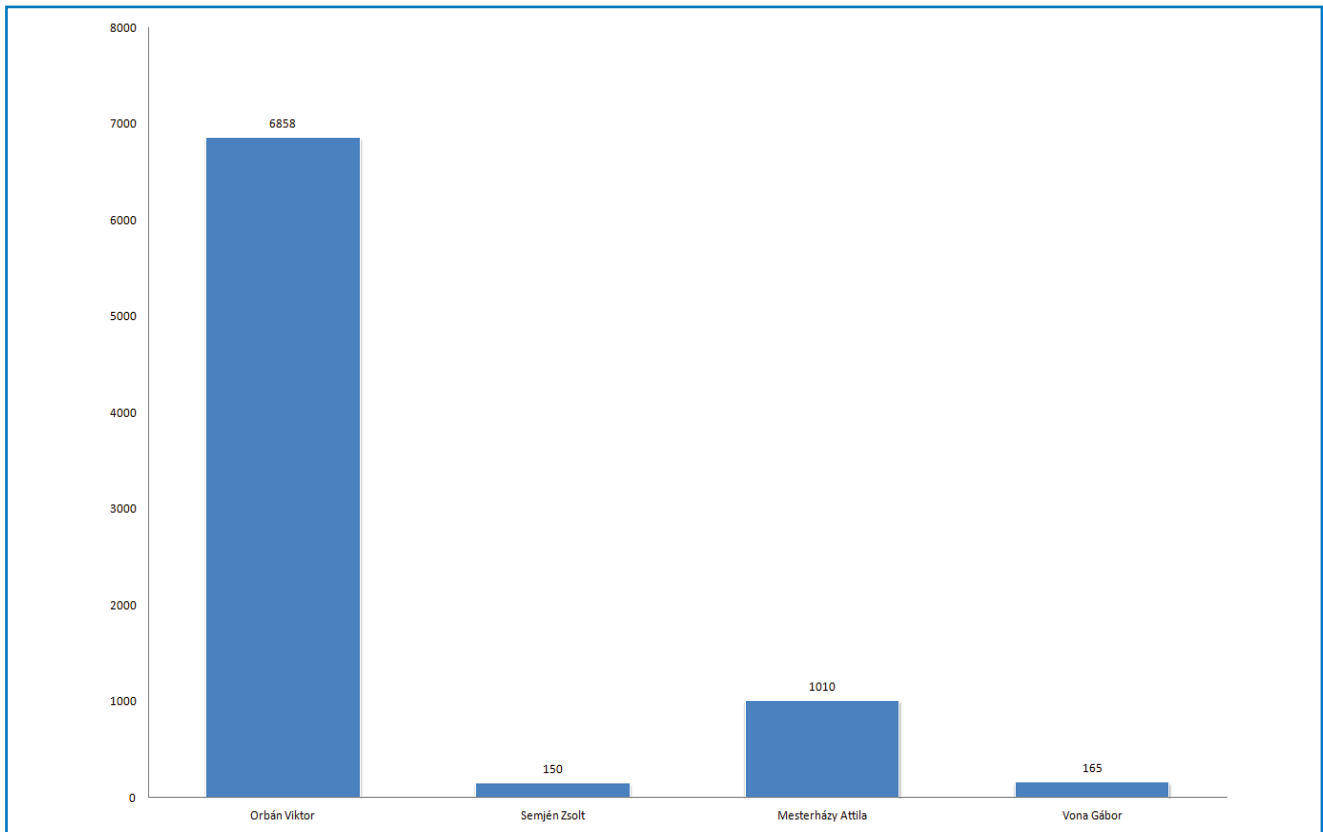
4. ábra

Orbán Viktor miniszterelnök, pártelnök (Fidesz-MPSZ), Semjén Zsolt pártelnök (KDNP), Mesterházy Attila pártelnök (MSZP) illetve Vona Gábor pártelnök (Jobbik) összes és élőszóbeli szereplése a hírműsorokban (esetszám)



5. ábra

Orbán Viktor miniszterelnök, pártelnök (Fidesz-MPSZ), Semjén Zsolt pártelnök (KDNP), Mesterházy Attila pártelnök (MSZP) illetve Vona Gábor pártelnök (Jobbik) beszédideje a hírműsorokban (másodpercben)



2. táblázat

A parlamenti pártok leggyakrabban szereplő tagjainak előfordulása és szóbeli szereplése, összes beszédideje, valamint annak átlaga (másodpercben)

Fidesz				
	összes megjelenés	élőszóbeli szereplés	összes beszédidő	átlag
Orbán Viktor	245	148	6858	46,3
Rogán Antal	118	94	2326	24,7
Kocsis Máté	95	67	1442	21,5
Varga Mihály	77	56	1304	23,3
Balog Zoltán	51	28	809	28,9
KDNP				
	összes megjelenés	élőszóbeli szereplés	összes beszédidő	átlag
Hoffmann Rózsa	29	21	918	43,7
Soltész Miklós	24	15	282	18,8
Harrach Péter	15	14	345	24,6
Rétvári Bence	14	9	262	29,1
Semjén Zsolt	13	7	150	21,4
MSZP				
	összes megjelenés	élőszóbeli szereplés	összes beszédidő	átlag
Mesterházy Attila	81	49	1010	20,6
Burány Sándor	28	24	482	20,1
Lukács Zoltán	27	24	396	16,5
Szanyi Tibor	26	16	332	20,8
Török Zsolt	24	18	323	17,9
Jobbik				
	összes megjelenés	élőszóbeli szereplés	összes beszédidő	átlag
Balczó Zoltán	27	24	497	20,7
Z. Kárpát Dániel	26	23	390	17,0
Volner János	21	19	297	15,6
Vona Gábor	13	9	165	18,3
Gaudi-Nagy Tamás	11	8	130	16,3
LMP				
	összes megjelenés	élőszóbeli szereplés	összes beszédidő	átlag
Schiffer András	28	21	768	36,6
Vágó Gábor	8	5	75	15,0
Szél Bernadett	3	2	26	13,0
Heltai László	2	2	32	16,0
Ertsey Katalin	2	*	*	*
DK				
	összes megjelenés	élőszóbeli szereplés	összes beszédidő	átlag
Gyurcsány Ferenc	13	4	69	17,3
Vadai Agnes	9	2	16	8,0
Molnár Csaba	7	6	100	16,7
Varju László	4	3	82	27,3
Szűcs Erika	3	2	48	24,0
Együtt2014-PM				
	összes megjelenés	élőszóbeli szereplés	összes beszédidő	átlag
Bajnai Gordon	47	22	516	23,5
Jávor Benedek	12	8	119	14,9
Karácsony Gergely	11	4	73	18,3
Szigetvári Viktor	10	7	117	16,7
Kónya Péter	5	1	12	12,0