

A politikai szereplők médiahasználata a hírműsorokban

A Nemzeti Média- és Hírközlési Hatóság gyorsjelentése

2013. április

A Nemzeti Média- és Hírközlési Hatóság Műsorfigyelő és -elemző főosztálya folyamatosan figyelemmel kíséri a rádiók és televíziók politikai hírműsorait. A kvantitatív vizsgálat alapkonceptiója szerint a politikusok mediaszerepléseinek statisztikái (az említések, interjúk száma, a megnyilatkozások műsorideje, a bemutatásuk, mondanivalójuk témája) lényeges információkat közölnek az elemzett programok műsorszerkesztési praxisáról.

Az elemzés a következő műsorokra terjed ki:

MTV1 esti Híradó
Duna TV Híradó
Kossuth rádió: 180 perc (a 7 órától 8 óráig tartó időszak)
Déli Krónika
Esti Krónika
RTL Klub Híradó
Tények (TV2)
Class FM Hírek
ATV Híradó
Híradó 21 (Hír TV)
Echo TV Híradó

Mintánkba 2012 áprilisától a Kossuth rádió 180 perc című hírműsorának a 7 órától 8 óráig tartó időszakát emeltük be, mivel egyrészt ez az időszáv a leghallgatottabb, másrészt a háromórás hírformon belül ebben az intervallumban teszik közzé a legrészletesebb hírösszefoglalót.

A hírműsorok elemzésének főbb fogalmai és az adatközlés sajátosságai

A vizsgálat során az NMHH a következő fontosabb alapkategóriákat különbözteti meg:

- **hírek:** a tájékoztatási folyamatnak azon formálisan is elkülönülő elemei, amelyek a téma, a szereplők, illetve a helyszín szempontjából zárt egységet alkotnak,
- **események:** azok a történések, amelyek a világban végbemennek, amelyeket a média hírként prezentál,
- **szereplők:** azok a személyek vagy intézmények, akik/amelyek az események előidézőiként tűnnek fel a híregységekben,
- **témák:** azok az ügyek, amelyek körül az események forogtak, és amelyekkel kapcsolatban a szereplők véleményüket ismertetik.

A politikai aktorok esetében háromféle szereplést különböztetünk meg:

1. összes szereplés: amikor egy politikai csoportosulásnak vagy képviselőjének idézik gondolatait, illetve élőszóban nyilatkozik,
2. élőszóbeli szereplés: amikor a politikusok nyilatkoznak, saját hangon adják elő mondani-valójukat,
3. beszédidő: a politikusok nyilatkozataira szánt műsoridő, másképpen az az időtartam, amit a műsorkészítők a politikai szereplők szinkronjaira szántak.

Az elemzésben a parlamenti képviselők médiahasználata mellett a kormánytagok és a politikai pártkötődéssel rendelkező közéleti szereplők megjelenéseit is vizsgáljuk az összes szereplés és a nyilatkozatoknak szentelt műsoridő tekintetében.

A kabinet pártok által delegált, de párttagsággal nem rendelkező tagjainak szereplési adatait az ábrákban a kormány adatai alatt jelenítjük meg. Ezen adatsorok összeállításánál kizárólag a szereplők pártkötődését vesszük figyelembe.

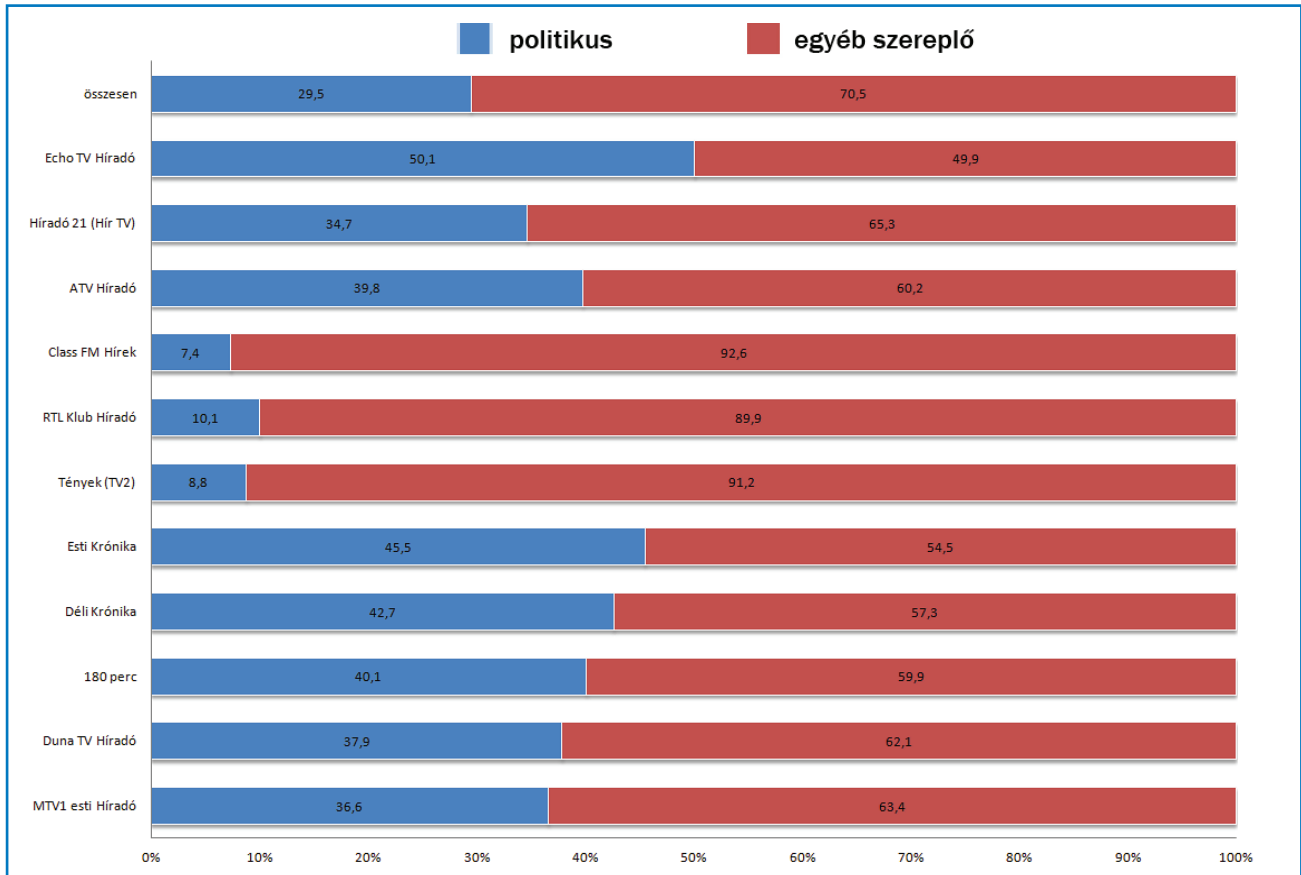
Külön adatsor ábrázolja az adott hónap húsz leggyakoribb kérdéskörét, illetve a miniszterelnök és a pártelnökök médiaszerepléseit

Honlapunkon (www.mediatanacs.hu) heti periodicitással is publikáljuk az adatsorokat.

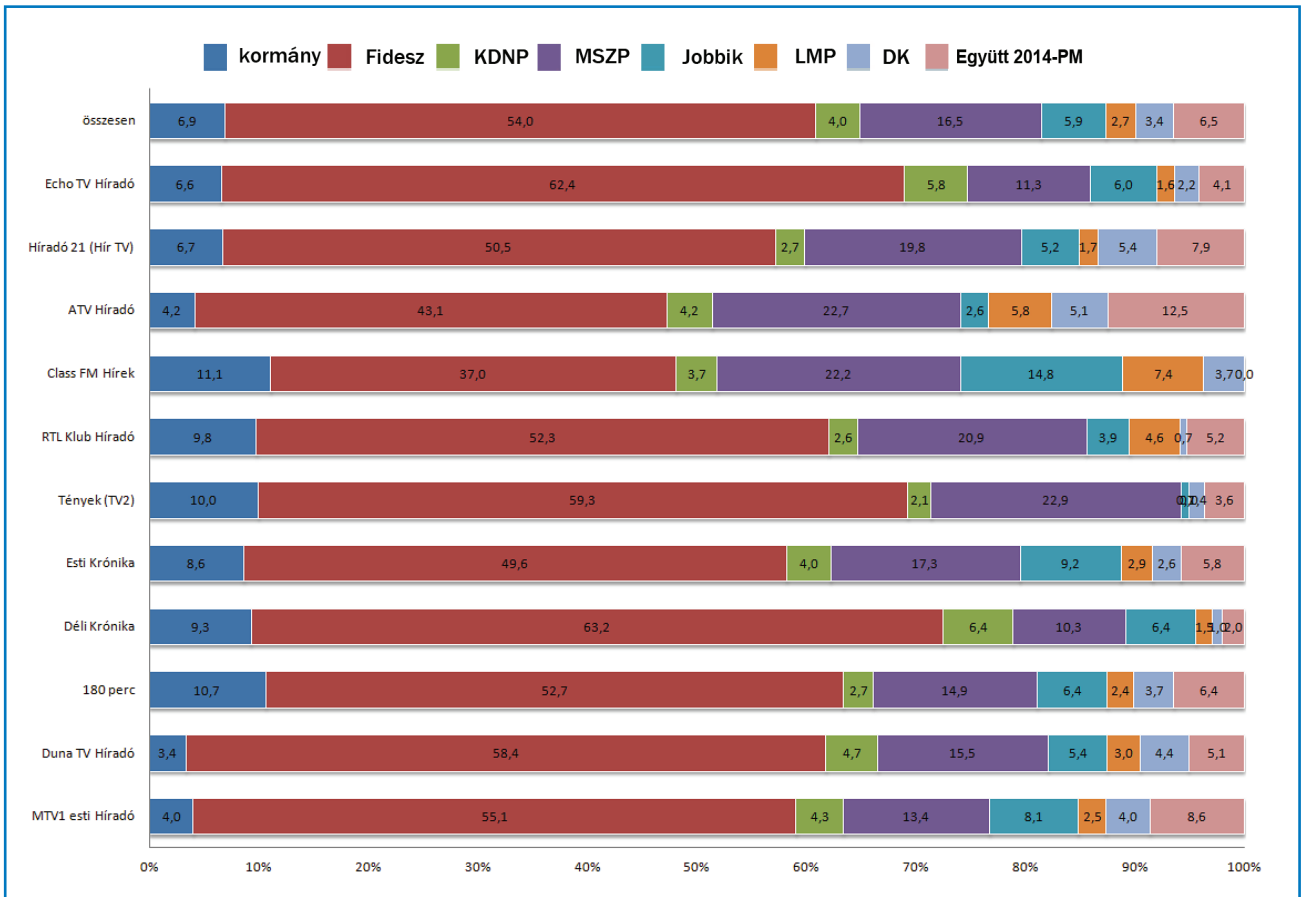
1. táblázat A 20 leggyakrabban előforduló téma a hírműsorokban (esetszám, százalék)

	eset	%
árvíz, belvíz	433	7,4
a kormány gazdaságpolitikai intézkedései	429	7,4
erőszakos bűncselekmények	259	4,5
a kormány és az MSZP ellentétei, viszonya	160	2,8
a kormány és az ellenzék ellentétei, viszonyuk	160	2,8
a kormány intézkedései az oktatásügyben	132	2,3
uniós eljárások Magyarország ellen	131	2,3
közlekedési balesetek	126	2,2
kulturális események	118	2,0
az Alaptörvény módosítása	117	2,0
Portik Tamás ügye	109	1,9
az MNB működése, tevékenysége	100	1,7
a költségvetés helyzete	92	1,6
megemlékezések, ünnepek	85	1,5
a Fidesz és az Együtt 2014-PM ellentétei	84	1,4
családi tragédiák, háztartási balesetek	81	1,4
nem erőszakos bűncselekmények	81	1,4
szenzációk, érdekességek	77	1,3
a kormány munkaügyi intézkedései	69	1,2
a kormány intézkedései a mezőgazdaságban	67	1,2

1. ábra A politikusok aránya a hírműsorokban (összes szereplés) N=10070

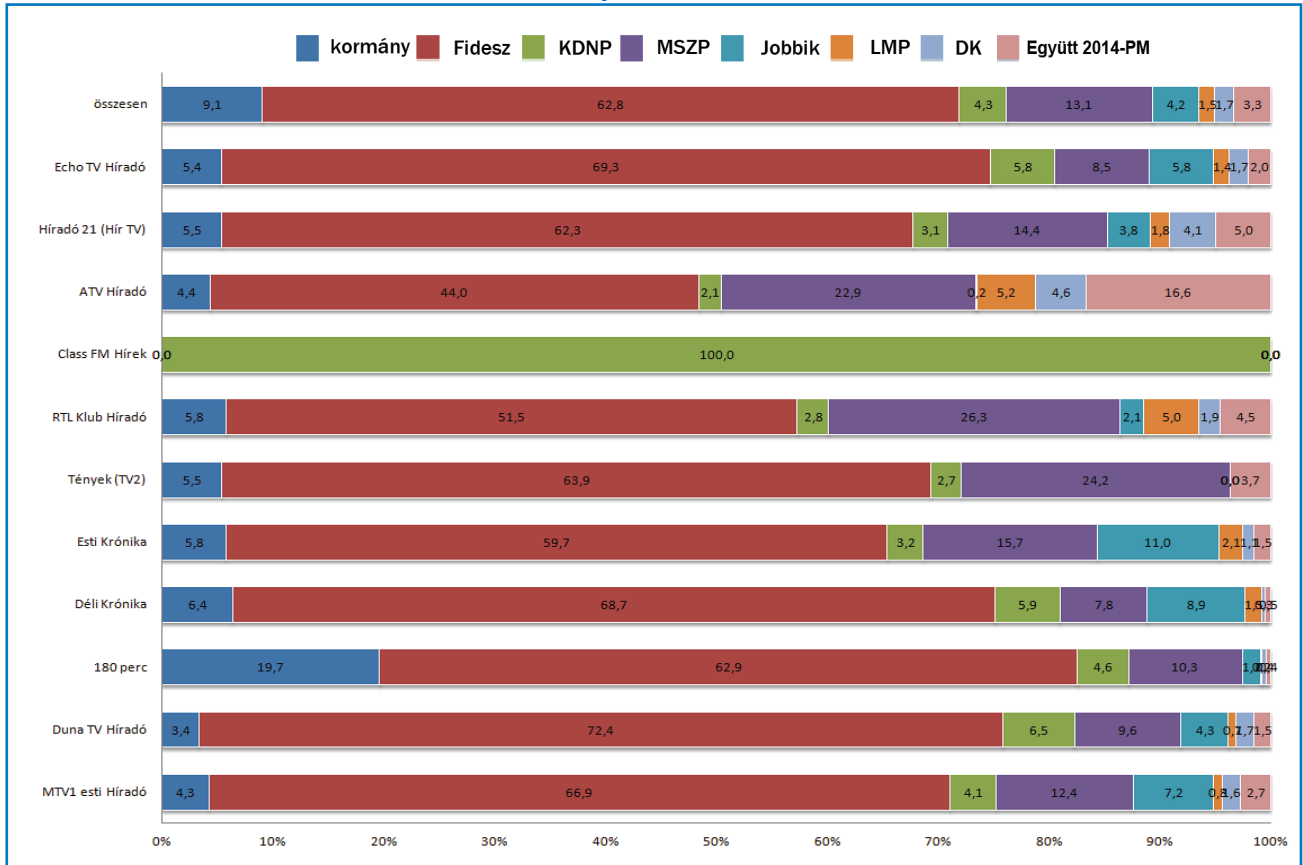


2. ábra A kormány és a parlamenti pártok tagjainak összes szereplése a hírműsorokban (százalék) N=2972



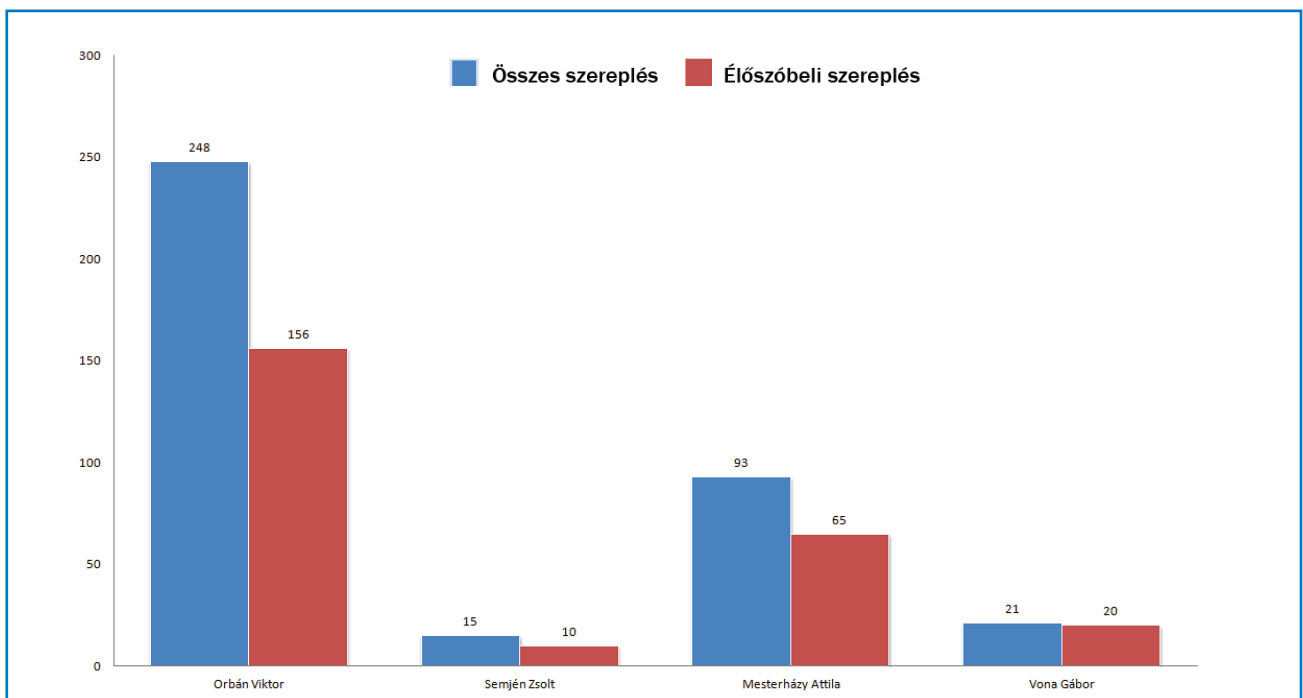
3. ábra

A kormány és a parlamenti pártok tagjainak beszédidő megoszlása a hírműsorokban (százalék) mp=46583



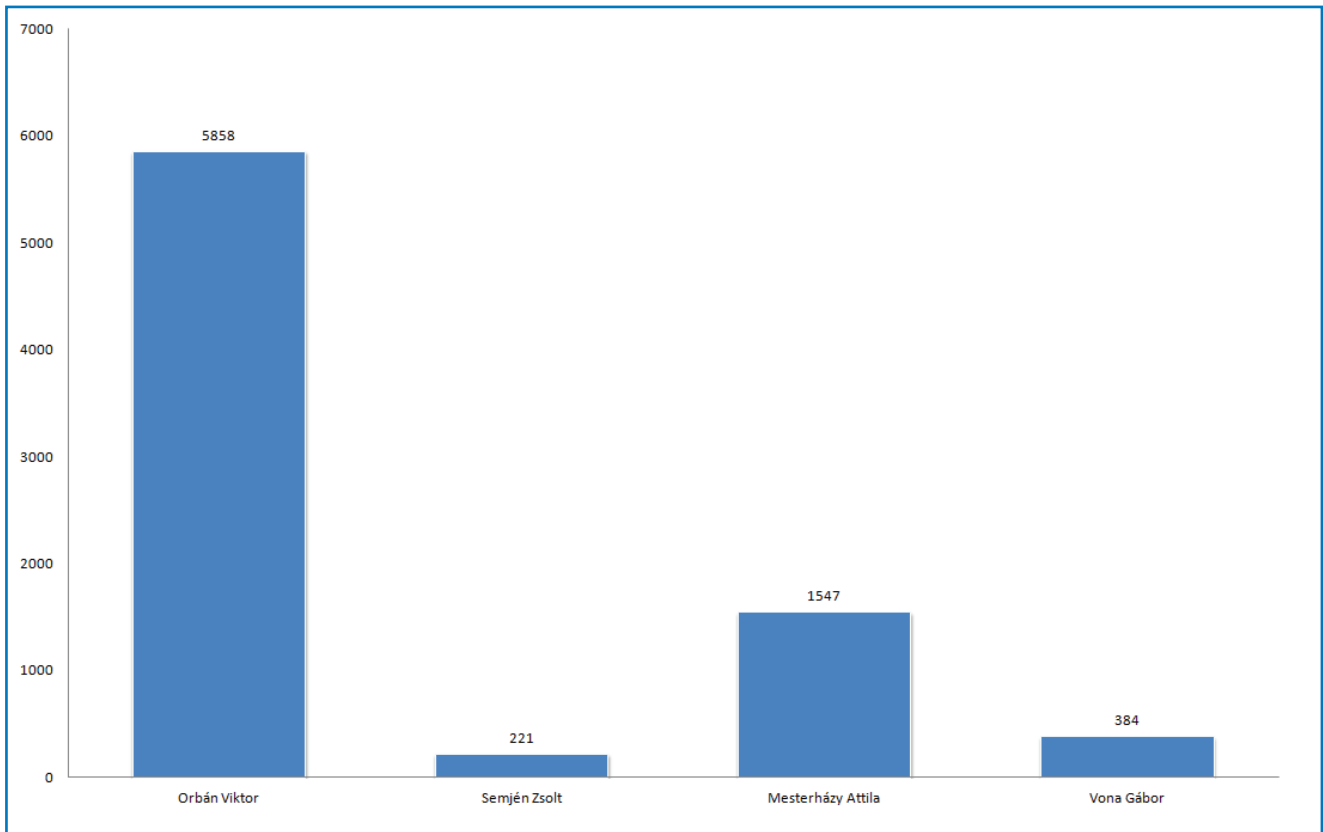
4. ábra

Orbán Viktor miniszterelnök, pártelnök (Fidesz-MPSZ), Semjén Zsolt pártelnök (KDNP), Mesterházy Attila pártelnök (MSZP) illetve Vona Gábor pártelnök (Jobbik) összes és élőszóbeli szereplése a hírműsorokban (esetszám)



5. ábra

Orbán Viktor miniszterelnök, pártelnök (Fidesz-MPSZ), Semjén Zsolt pártelnök (KDNP), Mesterházy Attila pártelnök (MSZP) illetve Vona Gábor pártelnök (Jobbik) beszédideje a hírműsorokban (másodpercben)



2. táblázat

A parlamenti pártok leggyakrabban szereplő tagjainak előfordulása és szóbeli szereplése, összes beszédideje, valamint annak átlaga (másodpercben)

Fidesz				
	összes megjelenés	élőszóbeli szereplés	összes beszédidő	átlag
Orbán Viktor	248	156	5858	37,6
Kocsis Máté	101	82	1740	21,2
Varga Mihály	87	72	2295	31,9
Rogán Antal	70	48	1023	21,3
Szijjártó Péter	64	50	1158	23,2
KDNP				
	összes megjelenés	élőszóbeli szereplés	összes beszédidő	átlag
Soltész Miklós	24	18	312	17,3
Rétvári Bence	19	15	246	16,4
Semjén Zsolt	15	10	221	22,1
Harrach Péter	12	12	253	21,1
Hoffmann Rózsa	10	7	613	87,6
MSZP				
	összes megjelenés	élőszóbeli szereplés	összes beszédidő	átlag
Mesterházy Attila	91	65	1547	23,8
Józsa István	49	34	549	16,1
Molnár Zsolt	44	31	592	19,1
Török Zsolt	30	25	368	14,7
Kunhalmi Ágnes	21	18	343	19,1
Jobbik				
	összes megjelenés	élőszóbeli szereplés	összes beszédidő	átlag
Volner János	30	26	528	20,3
Vona Gábor	21	20	384	19,2
Z. Kárpát Dániel	10	7	105	15,0
Szilágyi György	9	8	141	17,6
Mirkóczki Adám	8	6	121	20,2
LMP				
	összes megjelenés	élőszóbeli szereplés	összes beszédidő	átlag
Mile Lajos	14	11	153	13,9
Vágó Gábor	12	9	129	14,3
Osztolyán Ágnes	9	6	150	25,0
Szél Bernadett	8	6	109	18,2
Schiffer András	5	3	43	14,3
DK				
	összes megjelenés	élőszóbeli szereplés	összes beszédidő	átlag
Gyurcsány Ferenc	37	23	339	14,7
Molnár Csaba	14	13	166	12,8
Vadai Ágnes	11	10	125	12,5
Varju László	6	4	78	19,5
Eörsi Mátyás	3	*	*	*
Együtt2014-PM				
	összes megjelenés	élőszóbeli szereplés	összes beszédidő	átlag
Bajnai Gordon	92	38	718	18,9
Karácsony Gergely	19	16	277	17,3
Juhász Péter	10	6	55	9,2
Jávor Benedek	9	5	96	19,2
Szabó Tímea	8	7	125	17,9