

# A politikai szereplők médiahasználata a hírműsorokban

A Nemzeti Média- és Hírközlési Hatóság gyorsjelentése

2013. június

A Nemzeti Média- és Hírközlési Hatóság Műsorfigyelő és -elemző főosztálya folyamatosan figyelemmel kíséri a rádiók és televíziók politikai hírműsorait. A kvantitatív vizsgálat alapkonceptiója szerint a politikusok médiaszerepléseinek statisztikái (az említések, interjúk száma, a megnyilatkozások műsorideje, a bemutatásuk, mondanivalójuk témája) lényeges információkat közölnek az elemzett programok műsorszerkesztési praxisáról.

Az elemzés a következő műsorokra terjed ki:

MTV1 esti Híradó  
Duna TV Híradó  
Kossuth rádió: 180 perc (a 7 órától 8 óráig tartó időszak)  
Déli Krónika  
Esti Krónika  
RTL Klub Híradó  
Tények (TV2)  
Class FM Hírek  
ATV Híradó  
Híradó 21 (Hír TV)  
Echo TV Híradó

Mintánkba 2012 áprilisától a Kossuth rádió 180 perc című hírműsorának a 7 órától 8 óráig tartó időszakát emeltük be, mivel egyrészt ez az időszáv a leghallgatottabb, másrészt a háromórás hírformon belül ebben az intervallumban teszik közzé a legrészletesebb hírösszefoglalót.

## A hírműsorok elemzésének főbb fogalmai és az adatközlés sajátosságai

A vizsgálat során az NMHH a következő fontosabb alapkategóriákat különbözteti meg:

- **hírek:** a tájékoztatási folyamatnak azon formálisan is elkülönülő elemei, amelyek a téma, a szereplők, illetve a helyszín szempontjából zárt egységet alkotnak,
- **események:** azok a történések, amelyek a világban végbemennek, amelyeket a média hírként prezentál,
- **szereplők:** azok a személyek vagy intézmények, akik/amelyek az események előidézőiként tűnnek fel a híregységekben,
- **témák:** azok az ügyek, amelyek körül az események forogtak, és amelyekkel kapcsolatban a szereplők véleményüket ismertetik.

A politikai aktorok esetében háromféle szereplést különböztetünk meg:

1. összes szereplés: amikor egy politikai csoportosulásnak vagy képviselőjének idézik gondolatait, illetve előszóban nyilatkozik,
2. előszóbeli szereplés: amikor a politikusok nyilatkoznak, saját hangon adják elő mondani-valójukat,
3. beszédidő: a politikusok nyilatkozataira szánt műsoridő, másképpen az az időtartam, amit a műsorkészítők a politikai szereplők szinkronjaira szántak.

Az elemzésben a parlamenti képviselők médiahasználatára mellett a kormánytagok és a politikai pártkötődéssel rendelkező közéleti szereplők megjelenéseit is vizsgáljuk az összes szereplés és a nyilatkozatoknak szentelt műsoridő tekintetében.

A kabinet pártok által delegált, de párttagsággal nem rendelkező tagjainak szereplési adatait az ábrákban a kormány adatai alatt jelenítjük meg. Ezen adatsorok összeállításánál kizárólag a szereplők pártkötődését vesszük figyelembe.

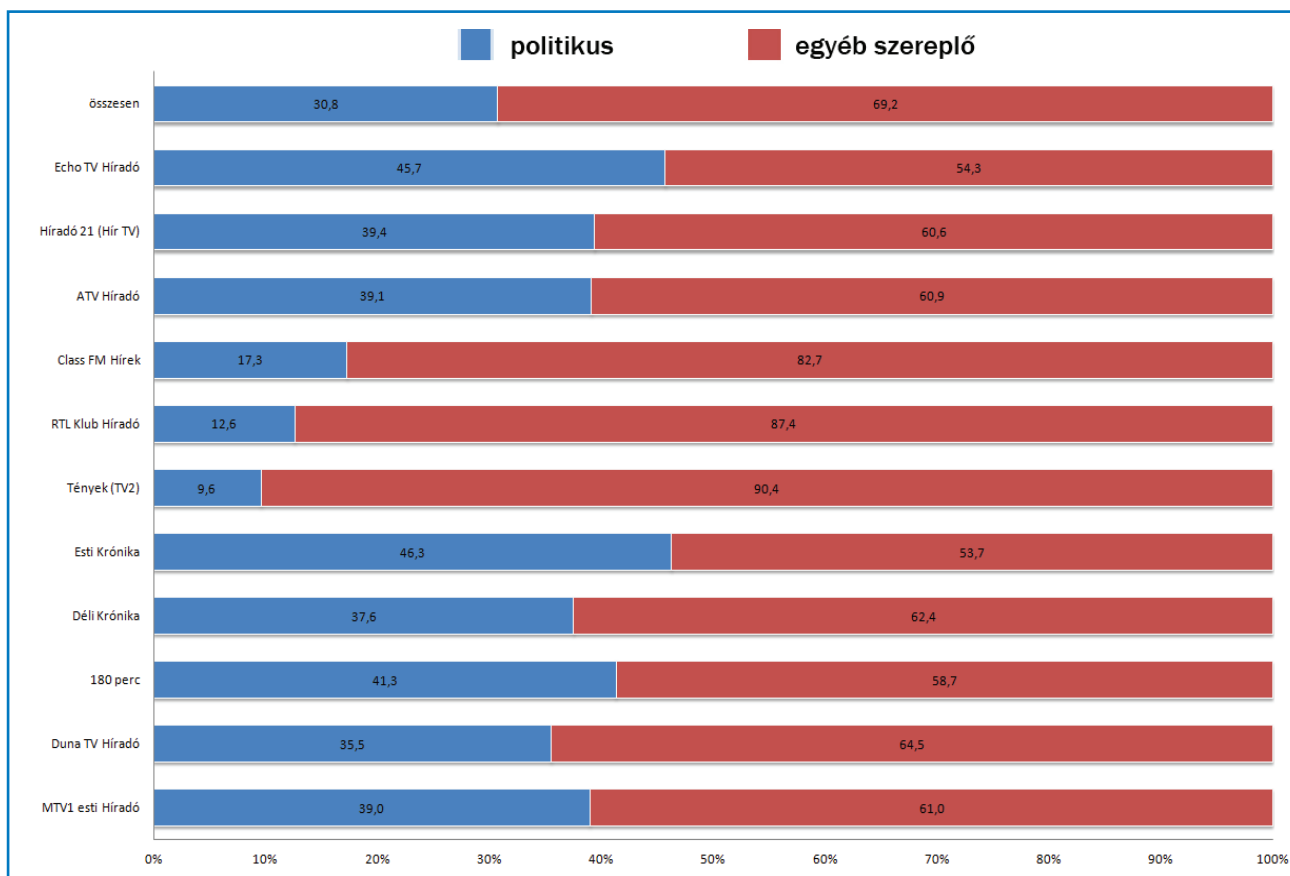
Külön adatsor ábrázolja az adott hónap húsz leggyakoribb kérdéskörét, illetve a miniszterelnök és a pártelnökök médiaszerepléseit

Honlapunkon ([www.mediatanacs.hu](http://www.mediatanacs.hu)) heti periodicitással is publikáljuk az adatsorokat.

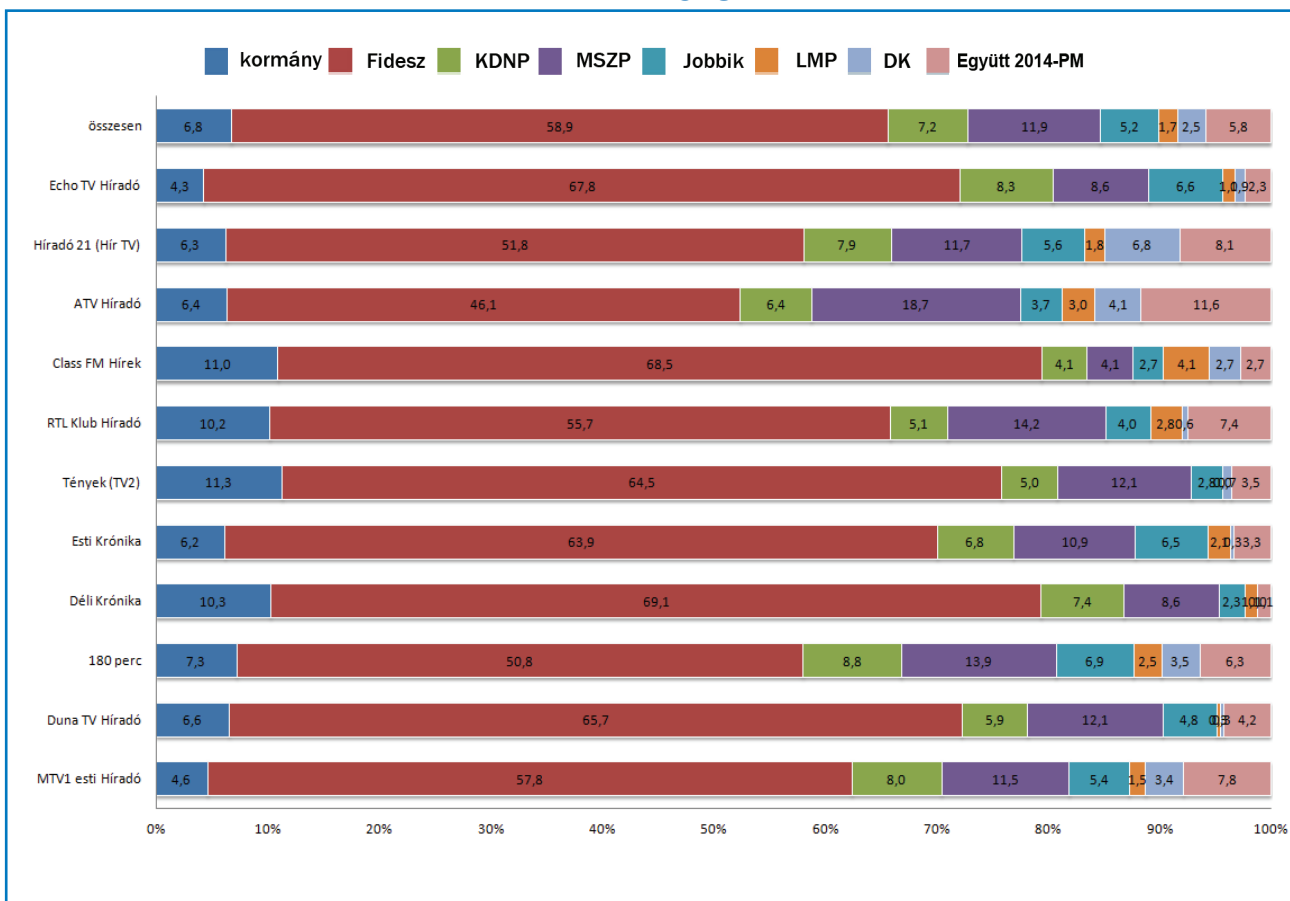
**1. táblázat**  
**A 20 leggyakrabban előforduló téma a hírműsorokban**  
**(esetszám, százalék)**

	<b>eset</b>	<b>%</b>
árvíz, belvíz	1424	22,5
a kormány gazdaságpolitikai intézkedései	363	5,7
a kormány intézkedései katasztrófa helyzetekben	317	5,0
erőszakos bűncselekmények	164	2,6
természeti katasztrófák, szélsőséges időjárás által okozott károk	161	2,5
civil szervezetek tevékenysége, jótékonyosság	158	2,5
uniós eljárások Magyarország ellen	145	2,3
kulturális események	144	2,3
a kormány és az MSZP ellentétei, viszonya	124	2,0
a kormány és az ellenzék ellentétei, viszonyuk	101	1,6
nem erőszakos bűncselekmények	96	1,5
az Alaptörvény módosítása	89	1,4
földtörvény	87	1,4
közlekedési balesetek	84	1,3
a kormány adópolitikája	81	1,3
a kormány szociális és családpolitikai intézkedései	80	1,3
szenzációk, érdekességek	73	1,2
a kormány intézkedései az oktatásügyben	68	1,1
családi tragédiák, háztartási balesetek	65	1,0
a Fidesz és az Együtt 2014-PM ellentétei	64	1,0

## 1. ábra A politikusok aránya a hírműsorokban (összes szereplés) N=9677

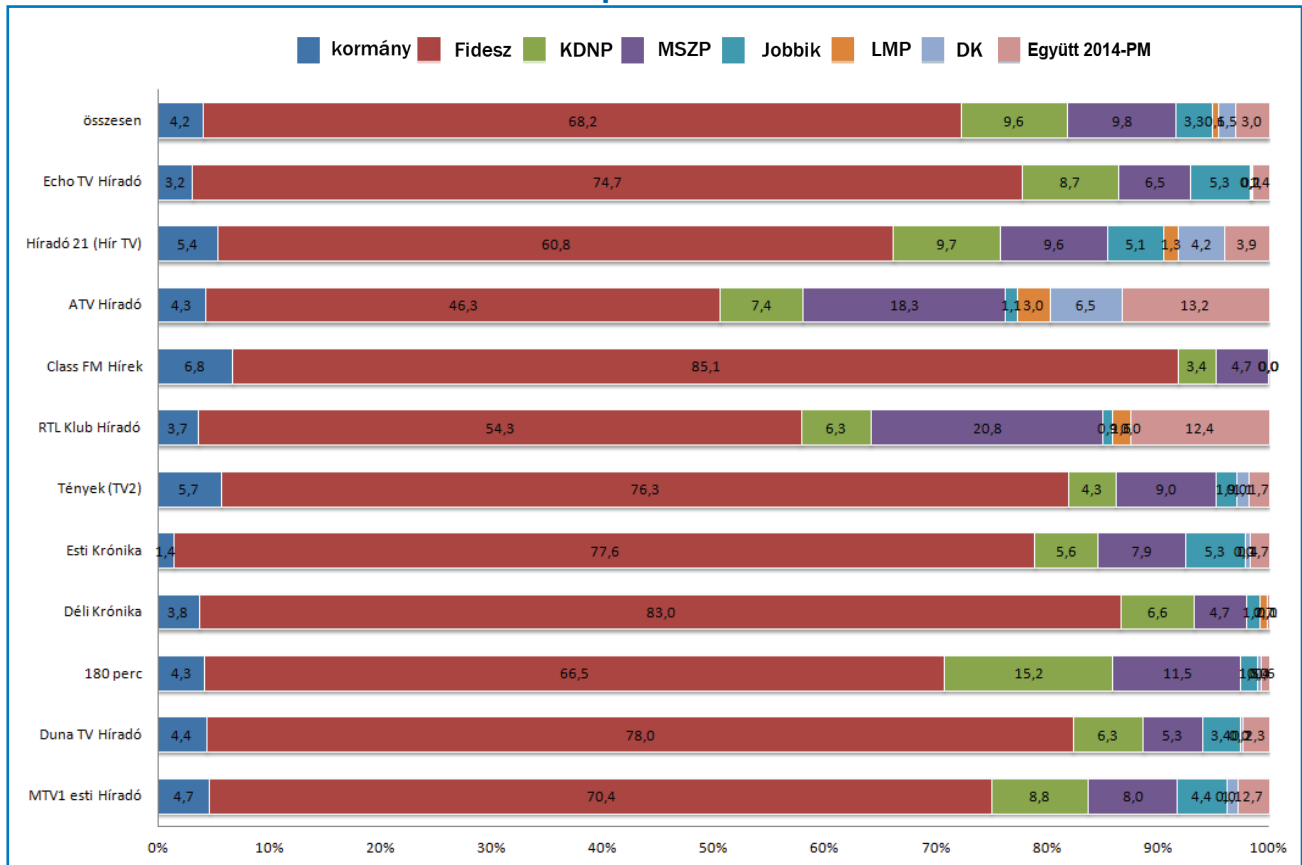


## 2. ábra A kormány és a parlamenti pártok tagjainak összes szereplése a hírműsorokban (százalék) N=2978



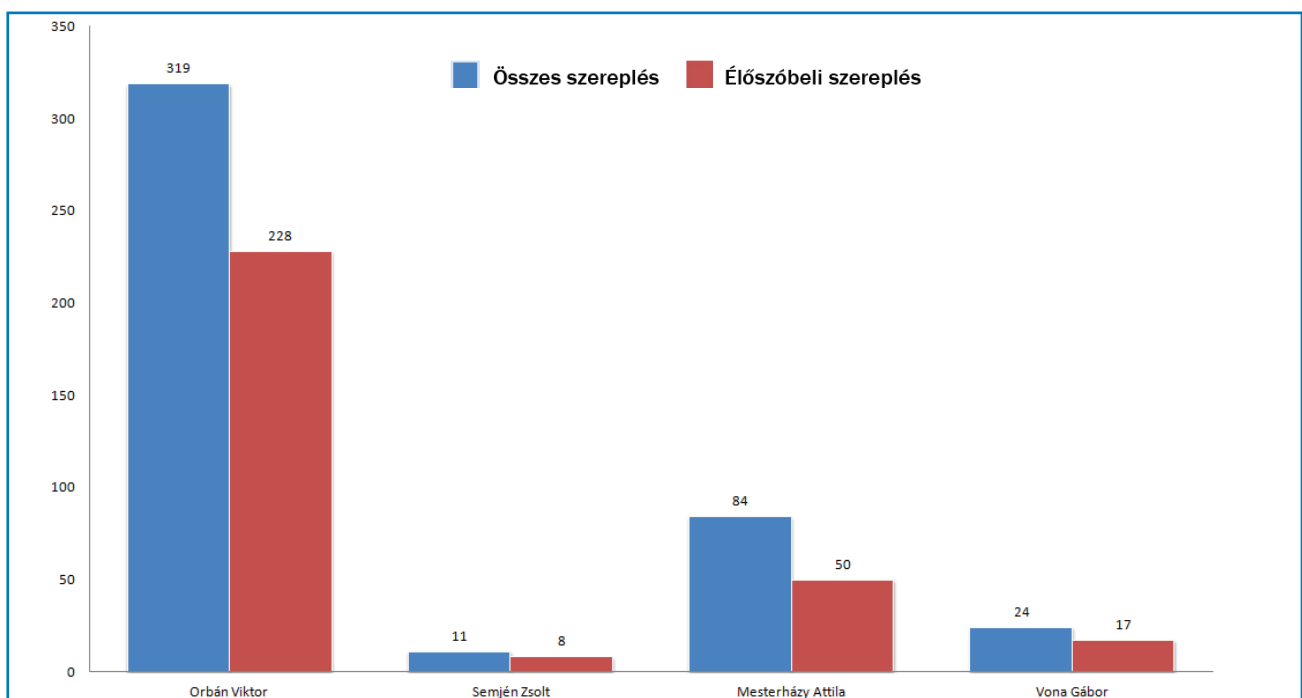
### 3. ábra

A kormány és a parlamenti pártok tagjainak beszédidő megoszlása a hírműsorokban (százalék)  
mp=48168



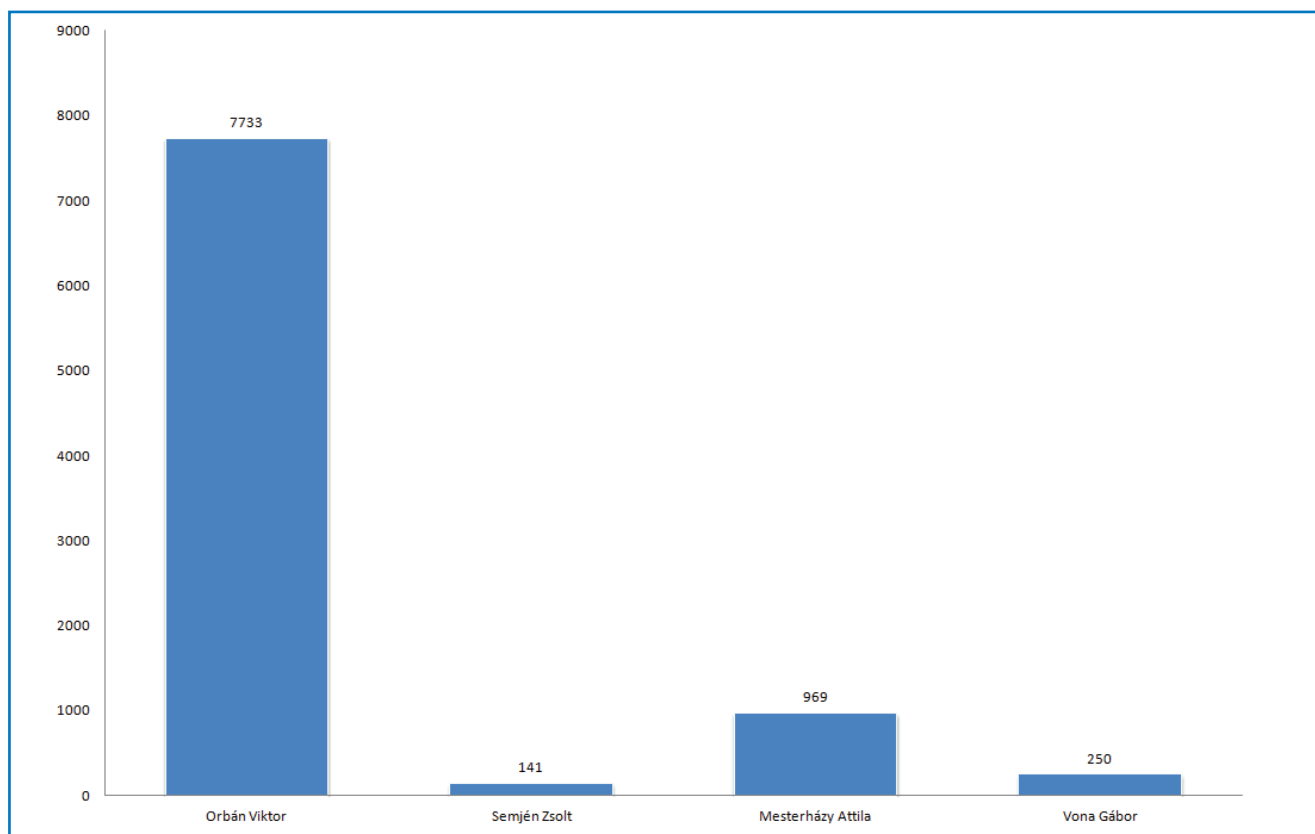
### 4. ábra

Orbán Viktor miniszterelnök, pártelnök (Fidesz-MPSZ), Semjén Zsolt pártelnök (KDNP), Mesterházy Attila pártelnök (MSZP) illetve Vona Gábor pártelnök (Jobbik) összes és előszóbeli szereplése a hírműsorokban (esetszám)



## 5. ábra

**Orbán Viktor miniszterelnök, pártelnök (Fidesz-MPSZ), Semjén Zsolt pártelnök (KDNP), Mesterházy Attila pártelnök (MSZP) illetve Vona Gábor pártelnök (Jobbik) beszédideje a hírműsorokban (másodpercben)**



## 2. táblázat

A parlamenti pártok leggyakrabban szereplő tagjainak előfordulása és szóbeli szereplése, összes beszédideje, valamint annak átlaga (másodpercben)

Fidesz				
	összes megjelenés	élőszóbeli szereplés	összes beszédidő	átlag
Orbán Viktor	319	228	7733	33,9
Tarlós István	102	65	1749	26,9
Varga Mihály	97	64	2214	34,6
Balog Zoltán	88	63	1984	31,5
Pesti Imre	75	65	1307	20,1
KDNP				
	összes megjelenés	élőszóbeli szereplés	összes beszédidő	átlag
Tarnai Richárd	33	30	667	22,2
Soltész Miklós	31	24	871	36,3
Rétvári Bence	24	21	699	33,3
Hoffmann Rózsa	22	14	777	55,5
Harrach Péter	21	18	276	15,3
MSZP				
	összes megjelenés	élőszóbeli szereplés	összes beszédidő	átlag
Mesterházy Attila	88	50	969	19,4
Gúr Nándor	24	17	302	17,8
Göggös Zoltán	18	13	180	13,8
Bárándy Gergely	17	12	587	48,9
Török Zsolt	16	8	111	13,9
Jobbik				
	összes megjelenés	élőszóbeli szereplés	összes beszédidő	átlag
Volner János	24	20	313	15,7
Vona Gábor	24	17	250	14,7
Balczó Zoltán	8	8	187	23,4
Novák Előd	8	5	104	20,8
Apáti István	7	6	118	19,7
LMP				
	összes megjelenés	élőszóbeli szereplés	összes beszédidő	átlag
Schiffer András	14	9	148	16,4
Lengyel Szilvia	5	3	41	13,7
Vágó Gábor	3	*	*	*
Osztolykán Agnes	3	2	36	18,0
Szél Bernadett	2	2	29	14,5
DK				
	összes megjelenés	élőszóbeli szereplés	összes beszédidő	átlag
Gyurcsány Ferenc	40	18	440	24,4
Vadai Agnes	9	5	46	9,2
Molnár Csaba	6	6	92	15,3
Varju László	3	3	70	23,3
Szűcs Erika	2	2	37	18,5
Együtt2014-PM				
	összes megjelenés	élőszóbeli szereplés	összes beszédidő	átlag
Bajnai Gordon	90	44	776	17,6
Karácsony Gergely	12	12	165	13,8
Szabó Rebeka	11	4	58	14,5
Szigetvári Viktor	9	4	69	17,3
Juhász Péter	8	5	88	17,6