

A politikai szereplők médiahasználata a hírműsorokban

A Nemzeti Média- és Hírközlési Hatóság gyorsjelentése

2013. augusztus

A Nemzeti Média- és Hírközlési Hatóság Műsorfigyelő és -elemző főosztálya folyamatosan figyelemmel kíséri a rádiók és televíziók politikai hírműsorait. A kvantitatív vizsgálat alapkonceptiója szerint a politikusok mediaszerepléseinek statisztikái (az említések, interjúk száma, a megnyilatkozások műsorideje, a bemutatásuk, mondanivalójuk témája) lényeges információkat közölnek az elemzett programok műsorszerkesztési praxisáról.

Az elemzés a következő műsorokra terjed ki:

MTV1 esti Híradó
Duna TV Híradó
Kossuth rádió: 180 perc (a 7 órától 8 óráig tartó időszak)
Déli Krónika
Esti Krónika
RTL Klub Híradó
Tények (TV2)
Class FM Hírek
ATV Híradó
Híradó 21 (Hír TV)
Echo TV Híradó

Mintánkba 2012 áprilisától a Kossuth rádió 180 perc című hírműsorának a 7 órától 8 óráig tartó időszakát emeltük be, mivel egyrészt ez az időszáv a leghallgatottabb, másrészt a háromórás hírformon belül ebben az intervallumban teszik közzé a legrészletesebb hírösszefoglalót.

A hírműsorok elemzésének főbb fogalmai és az adatközlés sajátosságai

A vizsgálat során az NMHH a következő fontosabb alapkategóriákat különbözteti meg:

- **hírek:** a tájékoztatási folyamatnak azon formálisan is elkülönülő elemei, amelyek a téma, a szereplők, illetve a helyszín szempontjából zárt egységet alkotnak,
- **események:** azok a történések, amelyek a világban végbemennek, amelyeket a média hírként prezentál,
- **szereplők:** azok a személyek vagy intézmények, akik/amelyek az események előidézőiként tűnnek fel a híregységekben,
- **témák:** azok az ügyek, amelyek körül az események forogtak, és amelyekkel kapcsolatban a szereplők véleményüket ismertetik.

A politikai aktorok esetében háromféle szereplést különböztetünk meg:

1. összes szereplés: amikor egy politikai csoportosulásnak vagy képviselőjének idézik gondolatait, illetve élőszóban nyilatkozik,
2. élőszóbeli szereplés: amikor a politikusok nyilatkoznak, saját hangon adják elő mondanivalójukat,
3. beszéidő: a politikusok nyilatkozataira szánt műsoridő, másképpen az az időtartam, amit a műsorkészítők a politikai szereplők szinkronjaira szántak.

Az elemzésben a parlamenti képviselők médiahasználata mellett a kormánytagok és a politikai pártkötődéssel rendelkező közéleti szereplők megjelenéseit is vizsgáljuk az összes szereplés és a nyilatkozatoknak szentelt műsoridő tekintetében.

A kabinet pártok által delegált, de párttagsággal nem rendelkező tagjainak szereplési adatait az ábrákban a kormány adatai alatt jelenítjük meg. Ezen adatsorok összeállításánál kizárólag a szereplők pártkötődését vesszük figyelembe.

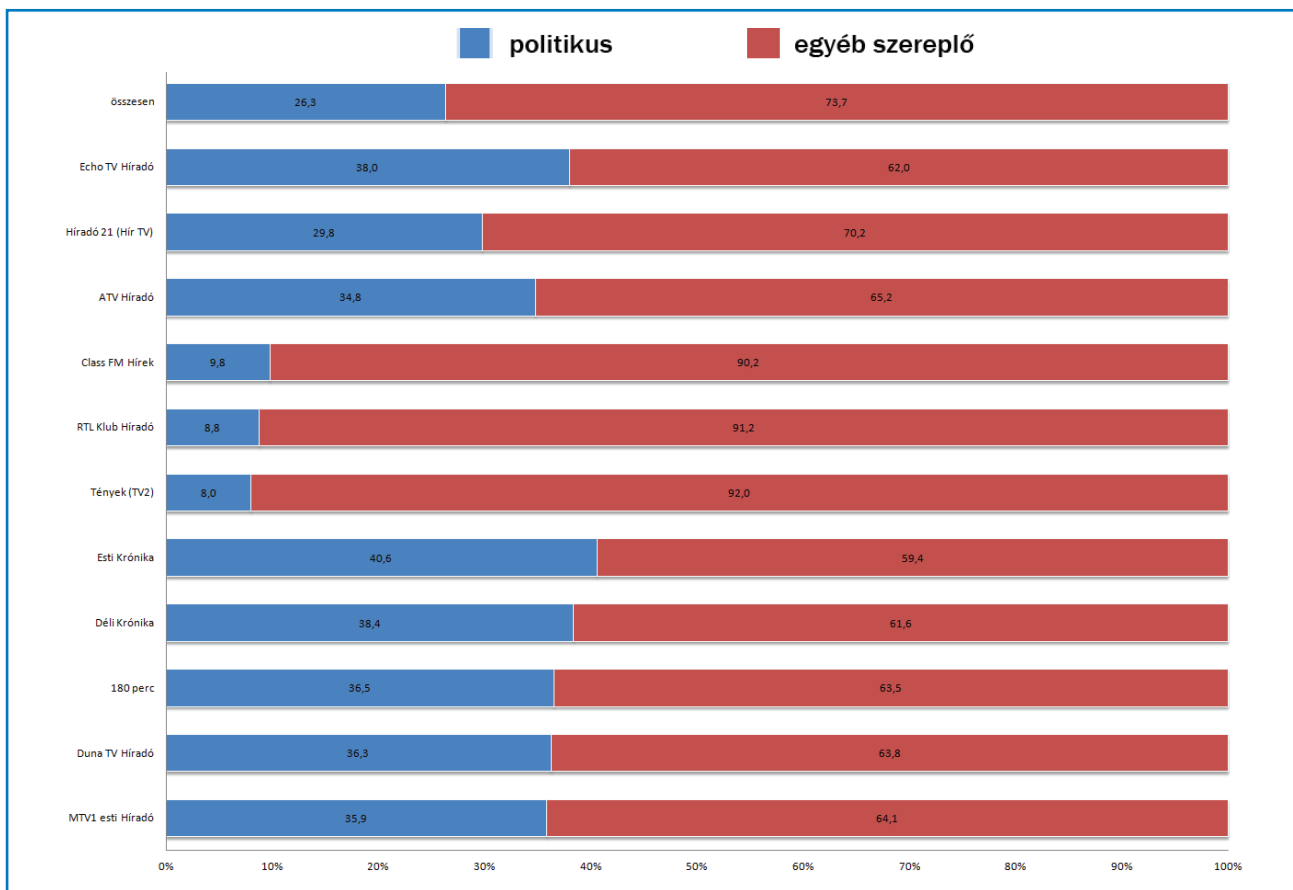
Külön adatsor ábrázolja az adott hónap húsz leggyakoribb kérdéskörét, illetve a miniszterelnök és a pártelnökök médiaszerepléseit

Honlapunkon (www.mediatanacs.hu) heti periodicitással is publikáljuk az adatsorokat.

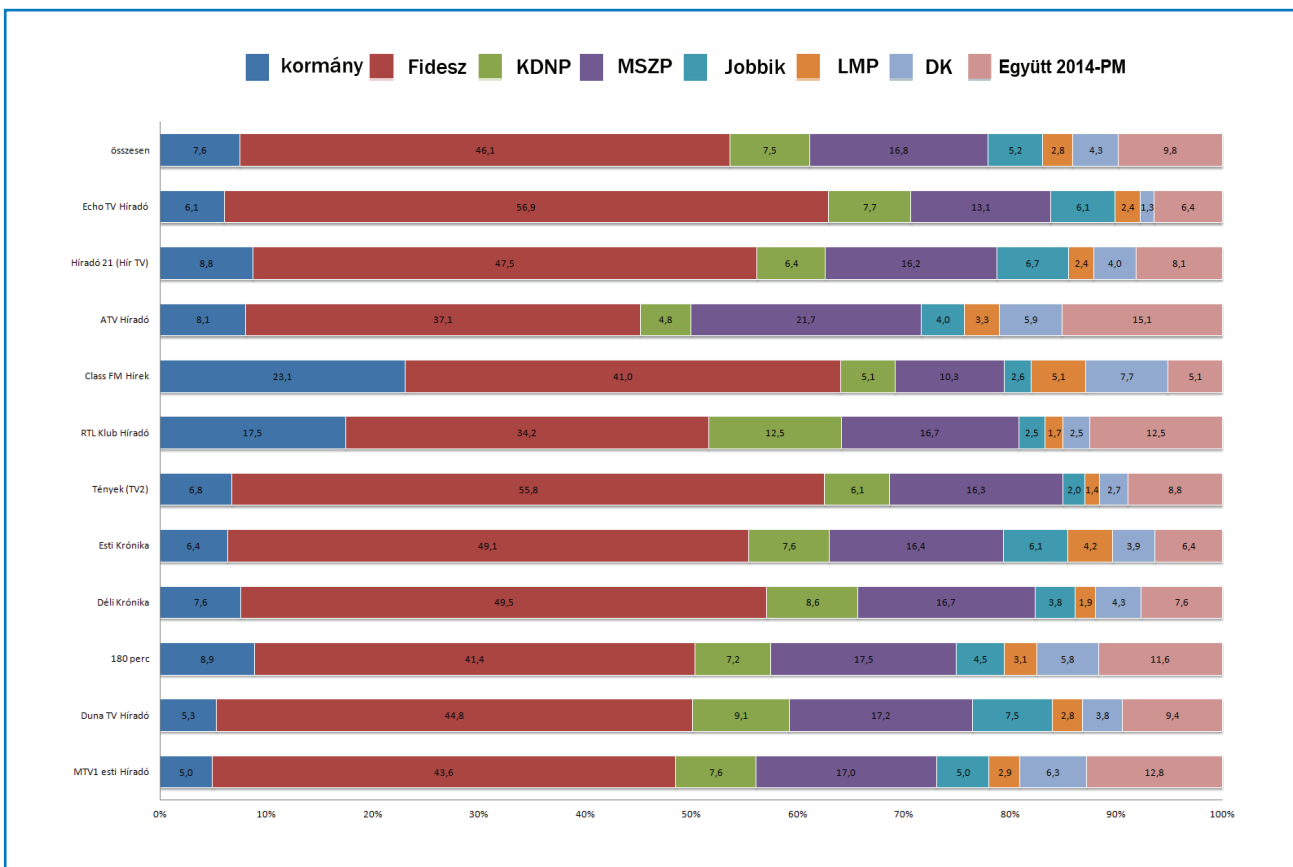
1. táblázat
A 20 leggyakrabban előforduló téma a hírműsorokban
(esetszám, százalék)

	eset	%
a kormány gazdaságpolitikai intézkedései	278	4,9
az augusztus 20-ai megemlékezések	253	4,4
természeti katasztrófák, szélsőséges időjárás által okozott károk	215	3,8
erőszakos bűncselekmények	205	3,6
közlekedési balesetek	198	3,5
családi tragédiák, háztartási balesetek	157	2,8
a kormány intézkedései az oktatásügyben	149	2,6
kulturális események	147	2,6
a kormány és az MSZP ellentétei, viszonya	145	2,5
az ellenzéki pártok közti viszony	141	2,5
a kormány és az ellenzék ellentétei, viszonyuk	139	2,4
nem erőszakos bűncselekmények	134	2,4
a kormány szociális és családpolitikai intézkedései	119	2,1
szenzációk, érdekességek	99	1,7
sportesemények	98	1,7
a mezőgazdaság helyzete	88	1,5
mentőcsomag a hitelesek megsegítésére	86	1,5
zavargások, felkelések az arab országokban	76	1,3
a romák elleni támadások elkövetőinek pere	70	1,2
a Dunafernél tervezett leépítés megakadályozása	66	1,2

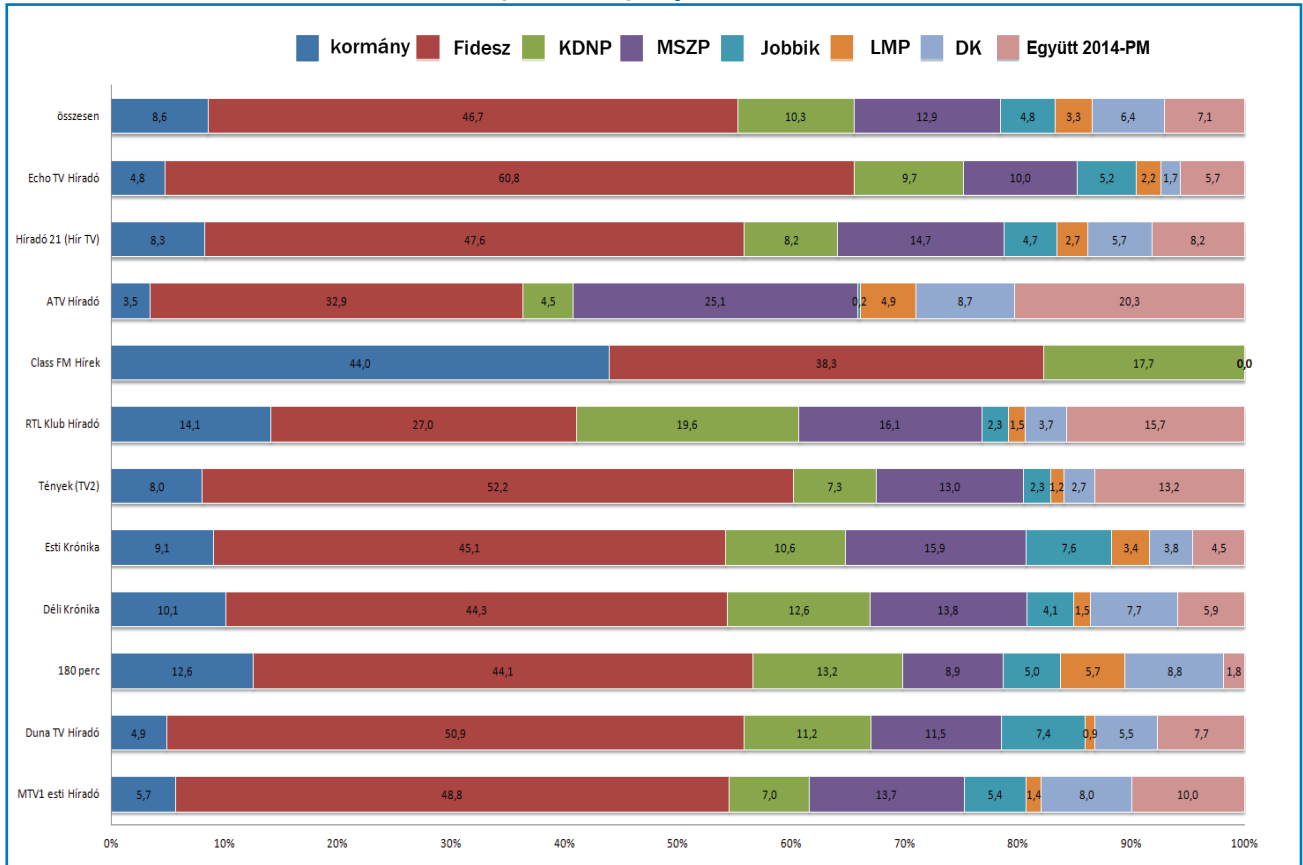
1. ábra
A politikusok aránya a hírműsorokban (összes szereplés) N=10273



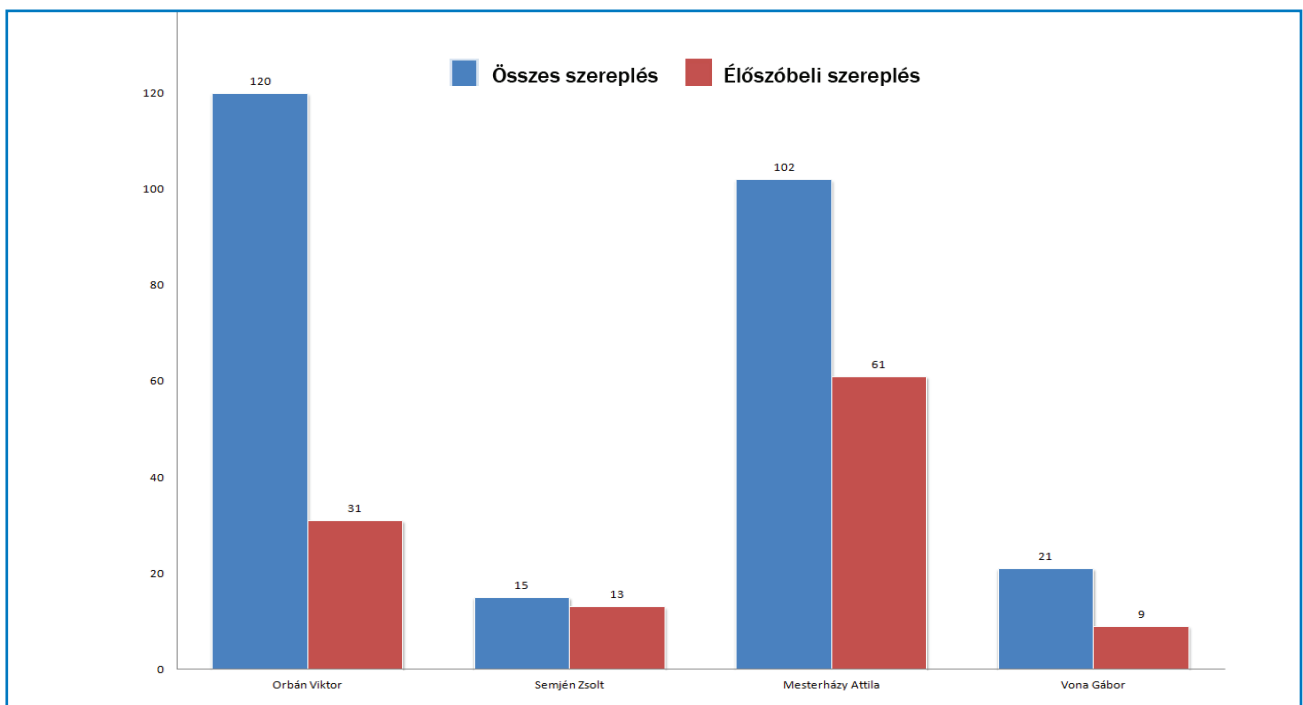
2. ábra
A kormány és a parlamenti pártok tagjainak összes szereplése a hírműsorokban (százalék) N=2706



3. ábra A kormány és a parlamenti pártok tagjainak beszédidő megoszlása a hírműsorokban (százalék) mp=40537

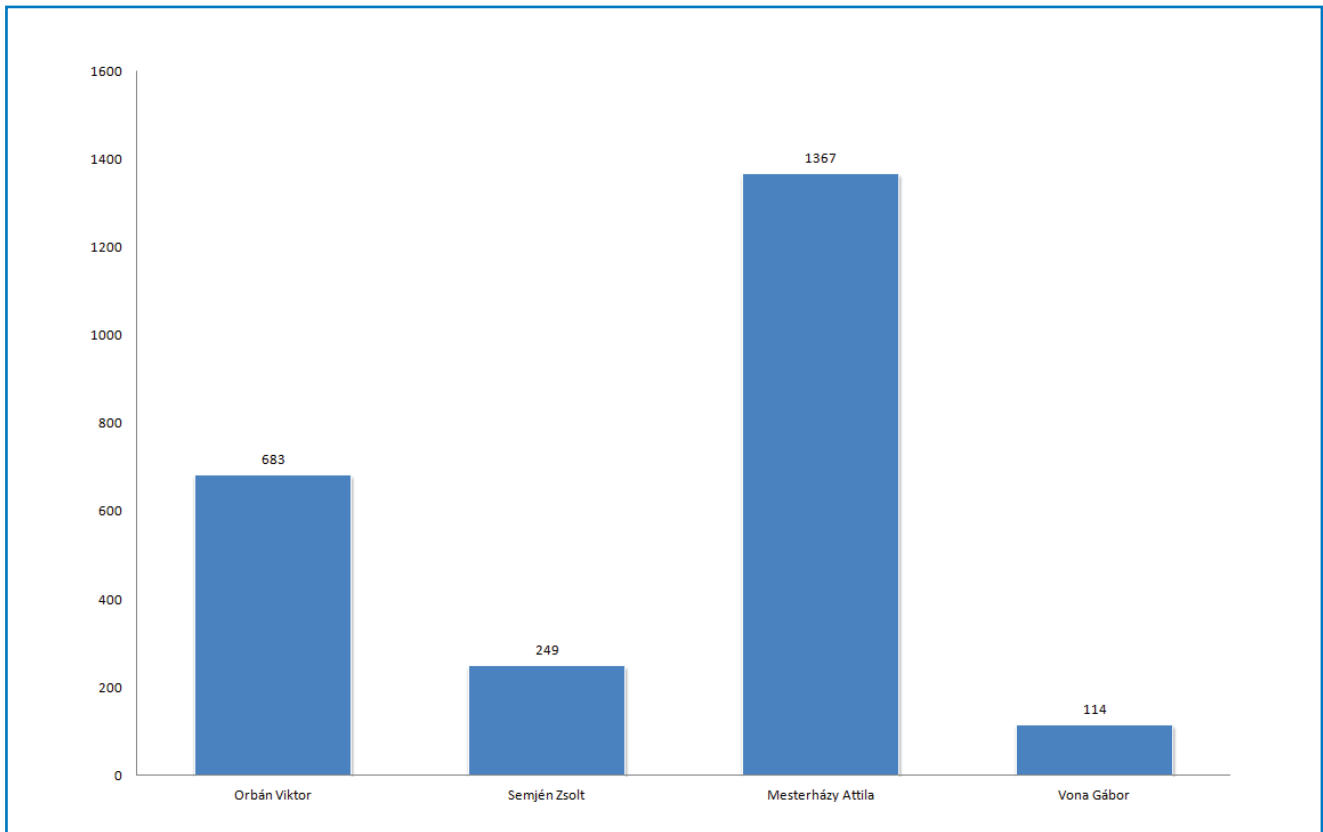


4. ábra Orbán Viktor miniszterelnök, pártelnök (Fidesz-MPSZ), Semjén Zsolt pártelnök (KDNP), Mesterházy Attila pártelnök (MSZP) illetve Vona Gábor pártelnök (Jobbik) összes és élőszóbeli szereplése a hírműsorokban (esetszám)



5. ábra

Orbán Viktor miniszterelnök, pártelnök (Fidesz-MPSZ), Semjén Zsolt pártelnök (KDNP), Mesterházy Attila pártelnök (MSZP) illetve Vona Gábor pártelnök (Jobbik) beszédideje a hírműsorokban (másodpercben)



2. táblázat

A parlamenti pártok leggyakrabban szereplő tagjainak előfordulása és szóbeli szereplése, összes beszédideje, valamint annak átlaga (másodpercben)

Fidesz				
	összes megjelenés	élőszóbeli szereplés	összes beszédidő	átlag
Orbán Viktor	120	31	683	22,0
Varga Mihály	111	62	1746	28,2
Zsigó Róbert	87	75	1637	21,8
Balog Zoltán	71	43	1183	27,5
Rogán Antal	62	41	673	16,4
KDNP				
	összes megjelenés	élőszóbeli szereplés	összes beszédidő	átlag
Hoffmann Rózsa	67	56	1703	30,4
Rétvári Bence	25	18	643	35,7
Bús Balázs	22	19	289	15,2
Soltész Miklós	21	14	643	45,9
Semjén Zsolt	15	13	249	19,2
MSZP				
	összes megjelenés	élőszóbeli szereplés	összes beszédidő	átlag
Mesterházy Attila	102	61	1367	22,4
Török Zsolt	39	22	307	14,0
Józsa István	29	20	397	19,9
Szanyi Tibor	28	26	411	15,8
Burány Sándor	21	19	334	17,6
Jobbik				
	összes megjelenés	élőszóbeli szereplés	összes beszédidő	átlag
Vona Gábor	21	9	114	12,7
Volner János	21	17	682	40,1
Szávay István	13	10	138	13,8
Szilágyi György	11	11	171	15,5
Mirkóczki Ádám	9	9	153	17,0
LMP				
	összes megjelenés	élőszóbeli szereplés	összes beszédidő	átlag
Schiffer András	36	22	964	43,8
Szél Bernadett	7	5	94	18,8
Mile Lajos	4	4	126	31,5
Csárdi Antal	4	3	51	17,0
Osztolykán Ágnes	2	2	35	17,5
DK				
	összes megjelenés	élőszóbeli szereplés	összes beszédidő	átlag
Gyurcsány Ferenc	72	63	2218	35,2
Molnár Csaba	7	6	105	17,5
Varju László	5	4	91	22,8
Bauer Tamás	4	4	74	18,5
Vadai Ágnes	4	1	9	9,0
Együtt2014-PM				
	összes megjelenés	élőszóbeli szereplés	összes beszédidő	átlag
Bajnai Gordon	112	74	1353	18,3
Karácsony Gergely	28	22	401	18,2
Scheiring Gábor	21	10	158	15,8
Szigetvári Viktor	18	15	238	15,9
Juhász Péter	18	16	215	13,4