



---

# Mobilinternet-gyorsjelentés

2013. július

---

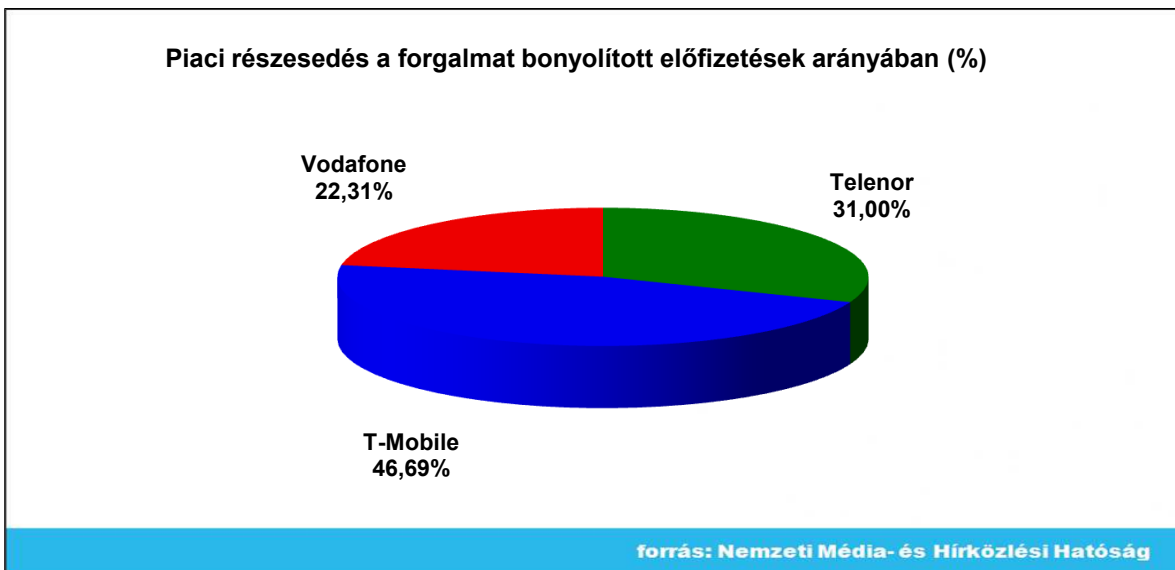
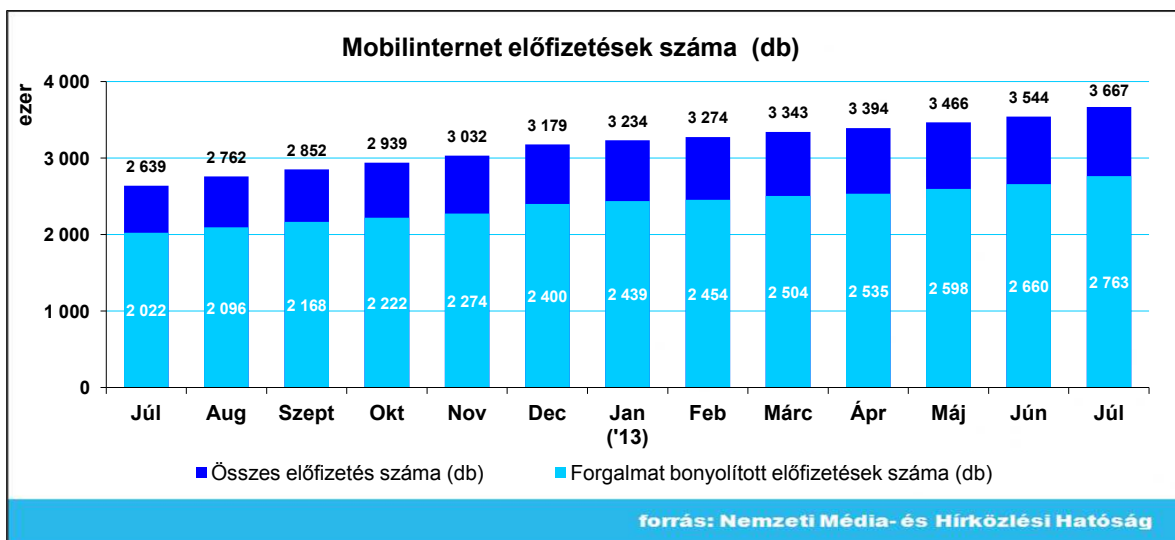


NEMZETI MÉDIA- ÉS  
HÍRKÖZLÉSI HATÓSÁG

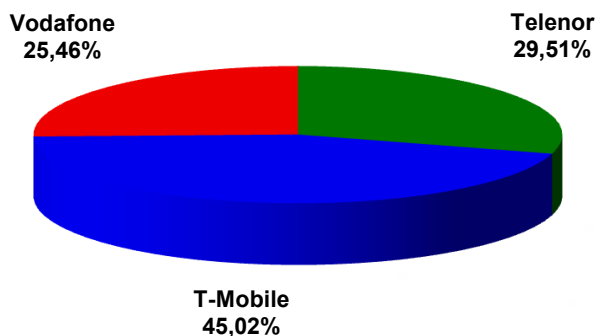
## Mobilinternet-gyorsjelentés, 2013. július

### Összefoglaló előfizetői adatok a hónap végén

	Mobilinternet előfizetések száma		Adatforgalom összesen (GByte)	Átlagos forgalmazott adatmennyiség (GByte)
	Forgalmat bonyolított előfizetések száma (db)	Összes előfizetés száma (db)		
Telenor	856 637	1 082 172	951 097	1,11
T-Mobile	1 290 186	1 650 922	1 115 339	0,86
Vodafone	616 542	933 718	426 256	0,69
<b>Összesen</b>	<b>2 763 365</b>	<b>3 666 812</b>	<b>2 492 692</b>	<b>0,90</b>

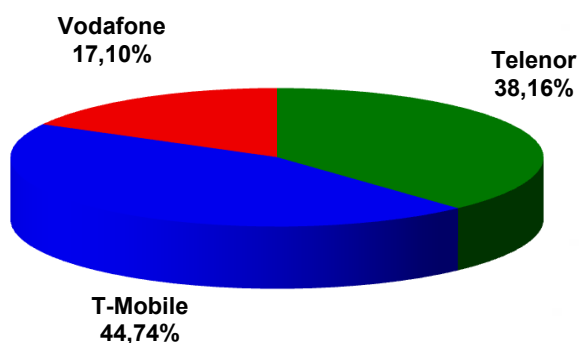


### Piaci részesedés az összes előfizetés arányában (%)



forrás: Nemzeti Média- és Hírközlési Hatóság

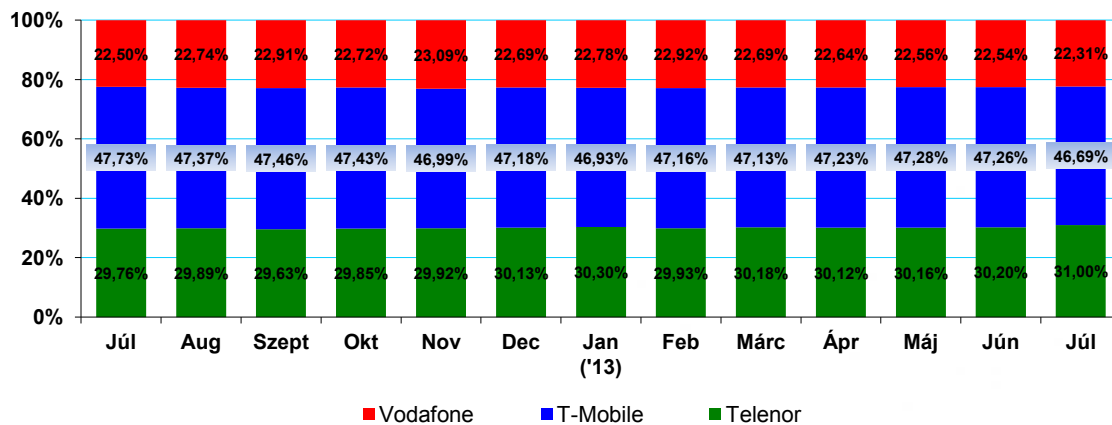
### Piaci részesedés az adatforgalom arányában (%)



forrás: Nemzeti Média- és Hírközlési Hatóság

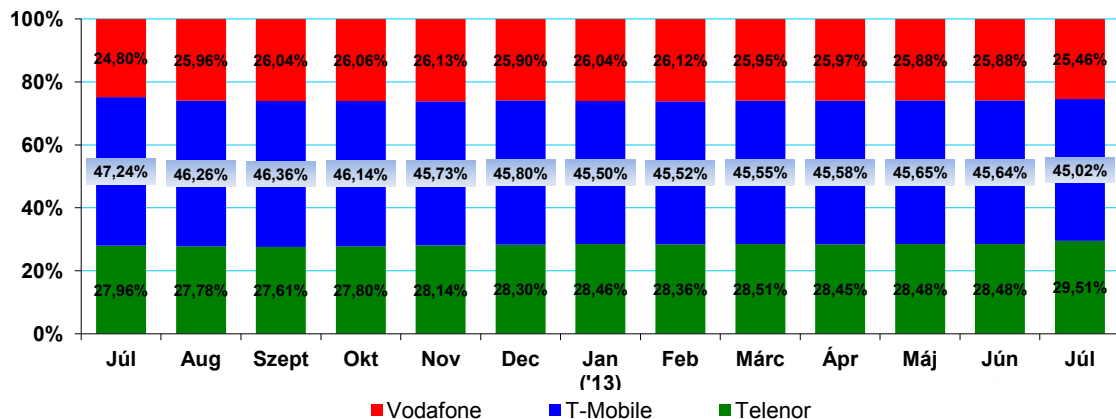
### Összehasonlítás az előző időszak adataival

### Piaci részesedés a forgalmat bonyolított előfizetések arányában (%)



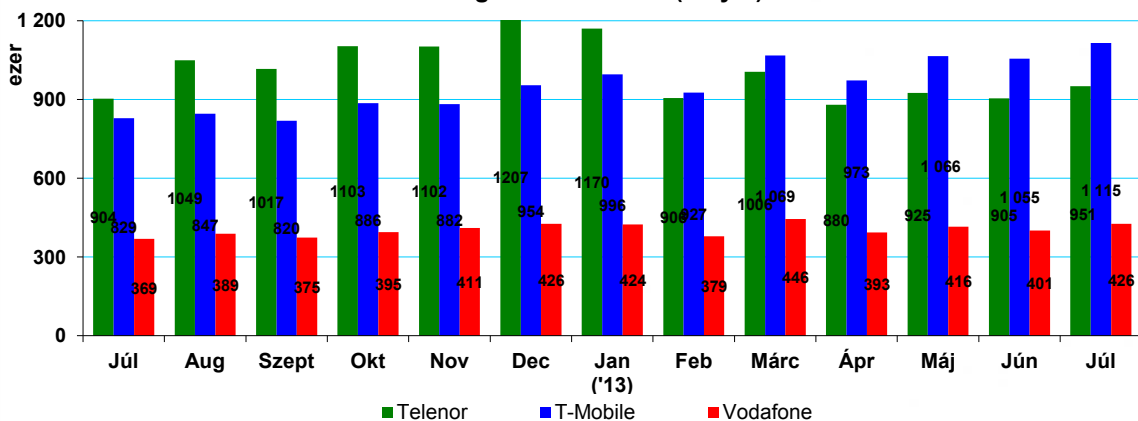
forrás: Nemzeti Média- és Hírközlési Hatóság

Piaci részesedés az összes előfizetés arányában (%)



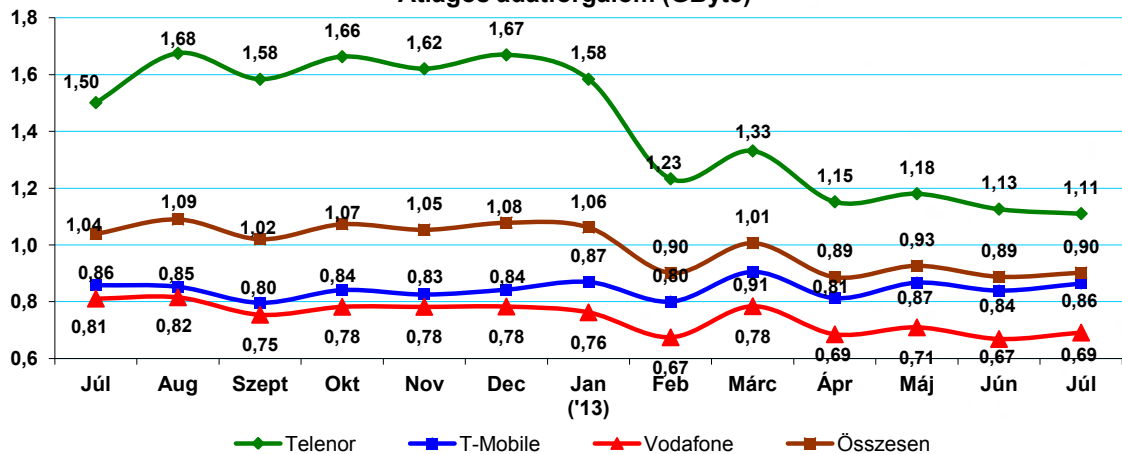
forrás: Nemzeti Média- és Hírközlési Hatóság

Adatforgalom összesen (GByte)



forrás: Nemzeti Média- és Hírközlési Hatóság

Átlagos adatforgalom (GByte)



forrás: Nemzeti Média- és Hírközlési Hatóság

## **Magyarázat:**

(Az adatok a "Mobil Internet Fórum MATRIX tervezet V14" dokumentumban, a szolgáltatók által elfogadott definíciók alapján előállított értékek.)

**Összes előfizetés száma:** Azon SIM-ek száma, melyekre az adott naptári hónap utolsó napján legalább 10Mbyte adatmennyiséget tartalmazó, nulla forintnál nagyobb havidíjú internetszolgáltatás aktív volt (prepaid és postpaid). (Ha a SIM-re több díjcsomag is aktív volt, akkor is egy SIM-ként kell kimutatni.)

**Forgalmat bonyolított előfizetések száma:** Az összes előfizetés közül az elmúlt három hónapban legalább 1 byte internetforgalmat bonyolított SIM-ek száma.

**Adatforgalom összesen:** Az előző pontban definiált előfizetők által forgalmazott le- és feltöltött adatmennyiség összessége az adott naptári hónapban.

**Átlagos forgalmazott adarforgalom:** Az összes adatforgalom értéke osztva a forgalmat bonyolított előfizetők számával.