

# Politikusok médiahasználata a magazinműsorokban

A Nemzeti Média- és Hírközlési Hatóság gyorsjelentése

2014. február 24-március 2.

A Nemzeti Média- és Hírközlési Hatóság Műsorfigyelő és elemző főosztálya folyamatosan figyelemmel kíséri a rádiók és televíziók politikai magazinműsorait. A választási kampány időszakában heti rendszerességgel hozza nyilvánosságra az adatokat. A kvantitatív vizsgálat alapkonceptiója szerint a politikusok médiaszerepléseinek statisztikai (az említések, interjúk száma, a megnyilatkozások műsorideje, a bemutatásuk, mondanivalójuk témája) lényeges információkat közölnek az elemzett programok műsorszerkesztési praxisáról.

Az elemzés a következő műsorokra terjed ki:

- Ma reggel (M1)
- Este (M1)
- Közbeszéd (Duna TV)
- Ütköző (Kossuth rádió)
- Mokka (TV2)
- Egyenes beszéd (ATV)
- Magyarország élőben (Hír TV)

## A magazinműsorok elemzésének főbb fogalmai és az adatközlés sajátosságai

A vizsgálat során az NMHH a következő fontosabb alapkategóriákat különbözteti meg:

- **események:** azok a történések, amelyek a világban végbemennek, amelyeket a média hírként prezentál,
- **szereplők:** azok a személyek vagy intézmények, akik/amelyek az események előidézőiként tűnnek fel a híregységekben,
- **témák:** azok az ügyek, amelyek körül az események forogtak, és amelyekkel kapcsolatban a szereplők véleményüket ismertetik.

A politikai aktorok esetében háromféle szereplést különböztetünk meg:

1. **összes szereplés:** amikor egy politikai csoportosulásnak vagy képviselőjének idézik a gondolatait, illetve élőszóban nyilatkozik,
2. **élőszóbeli szereplés:** amikor a politikusok nyilatkoznak, saját hangon adják elő a mondanivalójukat,
3. **beszédidő:** a politikusok nyilatkozataira szánt műsoridő, másképpen az az időtartam, amit a műsorkészítők a politikai szereplők szinkronjaira szántak.

Az elemzésben a parlamenti képviselők médiahasználata mellett a kormánytagok és a politikai pártkötődéssel rendelkező közéleti szereplők megjelenéseit is vizsgáljuk az összes szereplés és a nyilatkozatoknak szentelt műsoridő tekintetében.

A kabinet pártok által delegált, de párttagsággal nem rendelkező tagjainak szereplési adatait az ábrákban a kormány adatai alatt jelenítjük meg. Ezen adatsorok összeállításánál kizárólag a szereplők pártkötődését vesszük figyelembe.

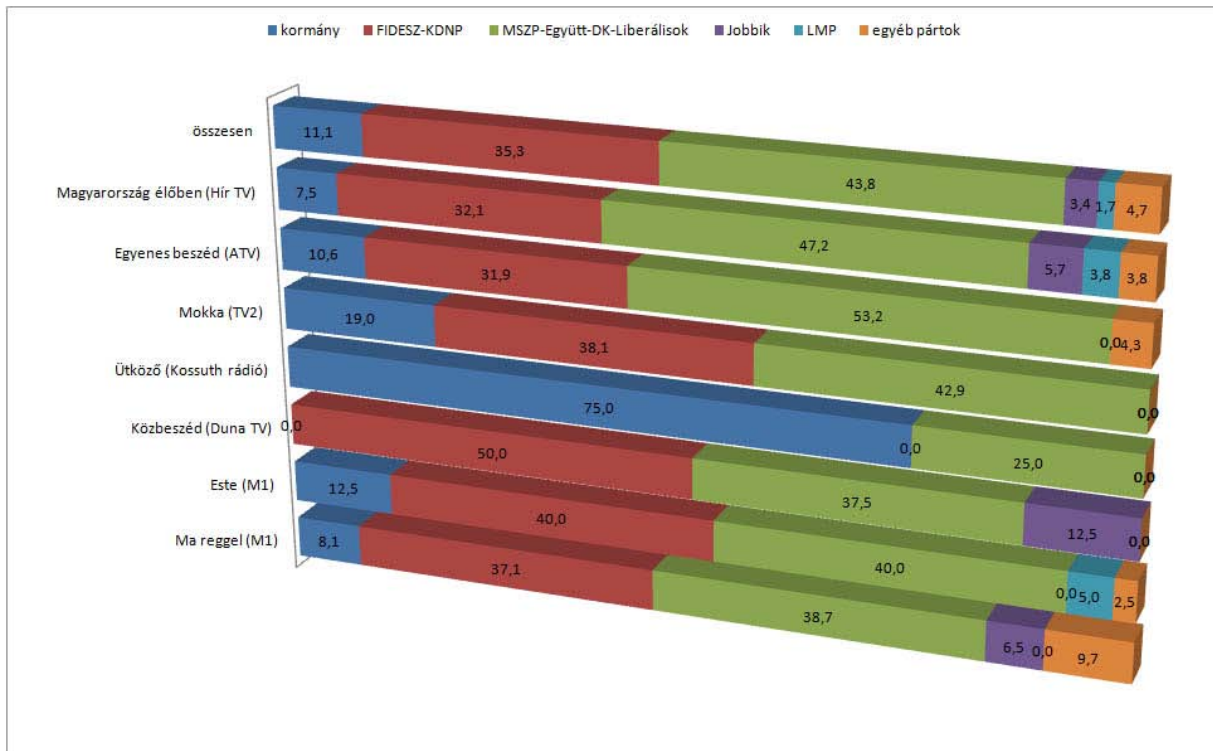
A politikusok szerepléseiről szóló ábrákon a választásokon induló pártszövetségek együtt jelennek meg, míg a táblázatokban egyenként.

Külön adatsor ábrázolja az adott hét tíz leggyakoribb kérdéskörét, illetve a miniszterelnök-jelöltek és a listavezetők médiaszerepléseit. Ezen kívül táblázat foglalja össze mely témákban nyilváníthatták ki leggyakrabban a pártok tagjai véleményüket.

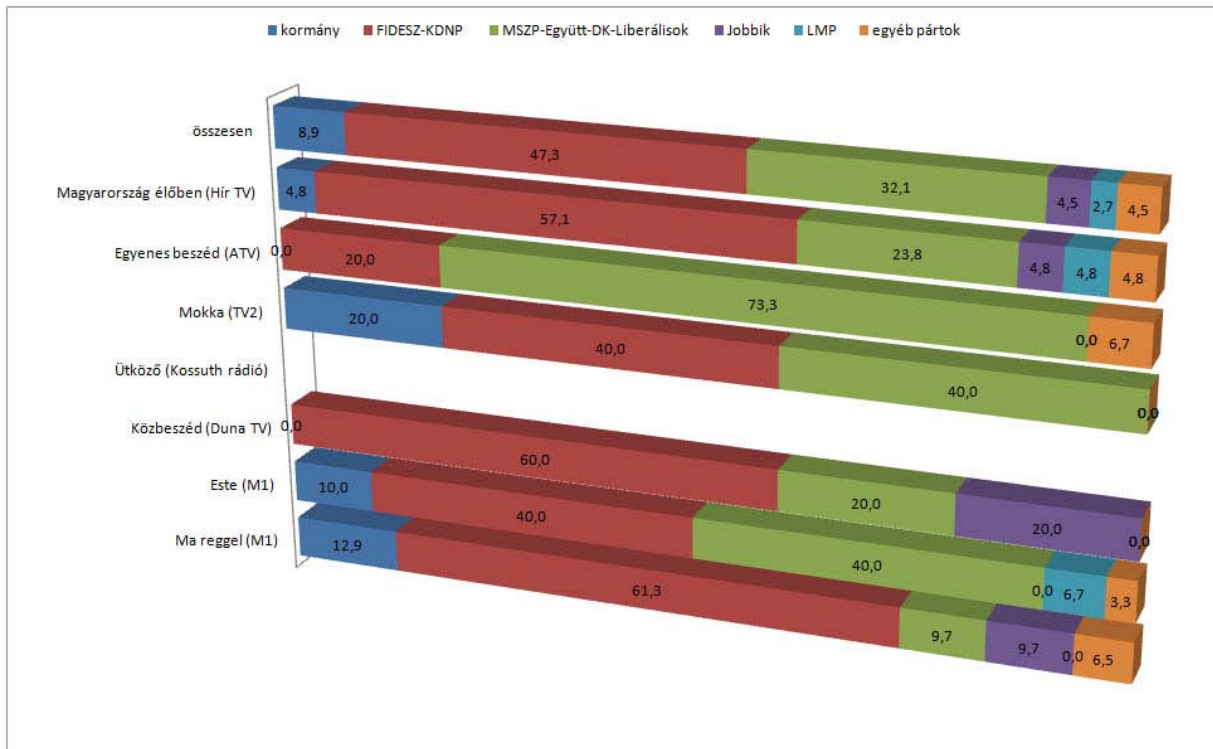
**1. táblázat: A 10 leggyakrabban előforduló téma a magazinműsorokban (esetszám, százalék)**

	<b>eset</b>	<b>%</b>
az őszi beszéd	32	11,8
a kormány és az ellenzék ellentétei, viszonyuk	26	9,6
válság Ukrajnában	18	6,6
a kormány gazdaságpolitikai intézkedései	9	3,3
rezsicsökkentés	9	3,3
a paksi atomerőmű bővítése	9	3,3
megemlékezések a kommunizmus áldozatairól	9	3,3
az ellenzéki pártok összefogása, választási kampánya	8	3,0
a költségvetés helyzete	7	2,6
szakszervezetek, érdekvédelmi szervezetek tevékenysége	5	1,8

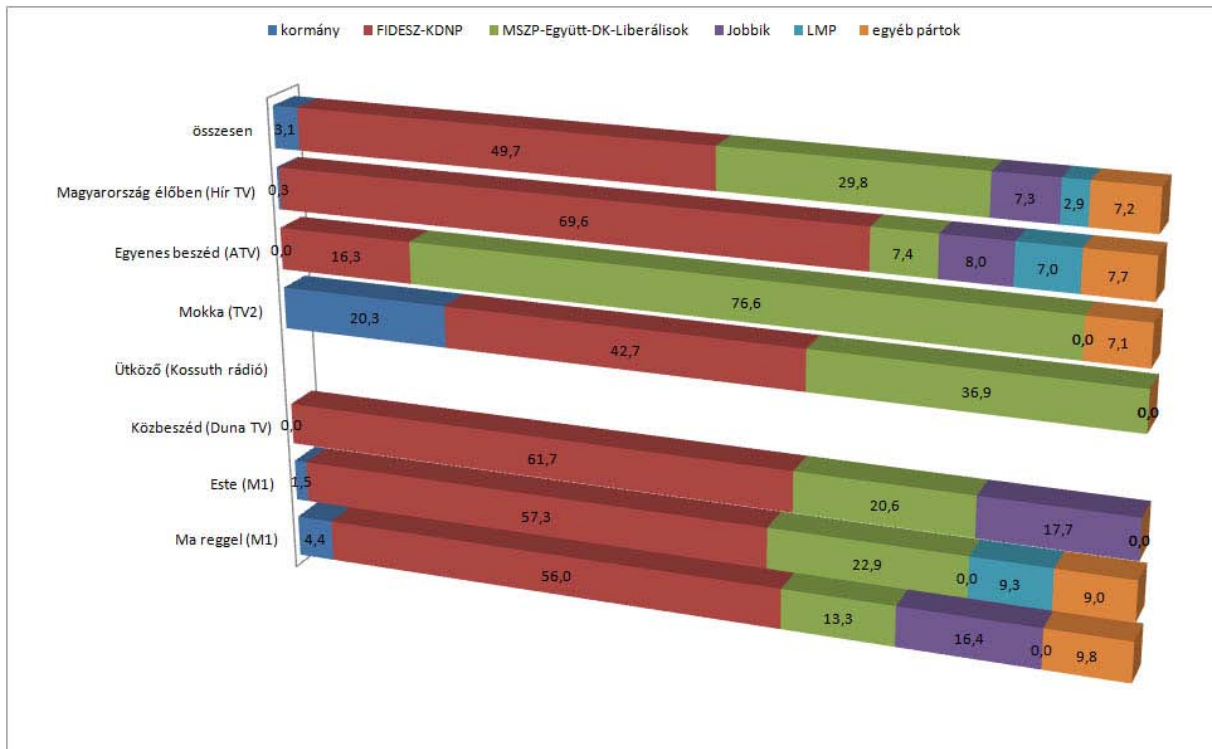
**1. ábra: A párttagsággal nem rendelkező kormánytagok és a választáson induló pártok, pártszövetségek összes szereplése a magazinműsorokban (%) N=235**



**2. ábra: A párttagsággal nem rendelkező kormánytagok és a választáson induló pártok, pártszövetségek élőszóbeli szereplése a magazinműsorokban (%) N=112**



**3. ábra: A párttagsággal nem rendelkező kormánytagok és a választáson induló pártok, pártszövetségek beszédideje a magazinműsorokban (%) mp=26974**



2. táblázat: A párttagsággal nem rendelkező kormánytagok és a választáson induló pártok összes szereplése a magazinműsorokban (%) N=231

	kormány		Fidesz		KDNP		MSZP		Jobbik		LMP	
	N	%	N	%	N	%	N	%	N	%	N	%
Ma reggel (M1)	19	30,6	4	6,5	8	12,9	4	6,5			9	14,5
Este (M1)	15	38,5	1	2,6	6	15,4			2	5,1	6	15,4
Közbeszéd (Duna TV)	3	37,5	1	12,5	3	37,5	1	12,5				
Ütköző (Kossuth rádió)											1	25,0
Mokka (TV2)	7	33,3	1	4,8	2	9,5					5	23,8
Egyenes beszéd (ATV)	14	29,8	1	2,1	11	23,4					9	19,1
Magyarország élőben (Hír TV)	14	28,0	3	6,0	5	10,0	3	6,0	2	4,0	11	22,0
<b>összesen</b>	<b>26</b>	<b>11,3</b>	<b>72</b>	<b>31,2</b>	<b>11</b>	<b>4,8</b>	<b>35</b>	<b>15,2</b>	<b>8</b>	<b>3,5</b>	<b>4</b>	<b>1,7</b>

	DK		Együtt-PM		Liberálisok		MoMa		egyéb pártok	
	N	%	N	%	N	%	N	%	N	%
Ma reggel (M1)	5	8,1	2	3,2			6	9,7	4	7,8
Este (M1)	2	5,1	1	2,6			1	2,6	5	12,5
Közbeszéd (Duna TV)										
Ütköző (Kossuth rádió)										
Mokka (TV2)	2	9,5								
Egyenes beszéd (ATV)	5	10,6					2	4,3		
Magyarország élőben (Hír TV)	5	10,0			1	2,0	2	4,0		
<b>összesen</b>	<b>41</b>	<b>17,7</b>	<b>19</b>	<b>8,2</b>	<b>3</b>	<b>1,3</b>	<b>1</b>	<b>0,4</b>	<b>11</b>	<b>4,8</b>

3. táblázat: A párttagsággal nem rendelkező kormánytagok és a választáson induló pártok élőszebéli szereplése a magazinműsorokban (%)  
N=112

	kormány		Fidesz		KDNP		MSZP		Jobbik		LMP	
	N	%	N	%	N	%	N	%	N	%	N	%
Ma reggel (M1)	4	12,9	16	51,6	3	9,7			3	9,7		
Este (M1)	3	10,0	11	36,7	1	3,3	5	16,7			2	6,7
Közbeszéd (Duna TV)			2	40,0	1	20,0	1	20,0	1	20,0		
Ütköző (Kossuth rádió)												
Mokka (TV2)	2	20,0	4	40,0			1	10,0				
Egyenes beszéd (ATV)			2	13,3	1	6,7	6	40,0				
Magyarország élőben (Hír TV)	1	4,8	10	47,6	2	9,5			1	4,8	1	4,8
<b>összesen</b>	<b>10</b>	<b>8,9</b>	<b>45</b>	<b>40,2</b>	<b>8</b>	<b>7,1</b>	<b>13</b>	<b>11,6</b>	<b>5</b>	<b>4,5</b>	<b>3</b>	<b>2,7</b>

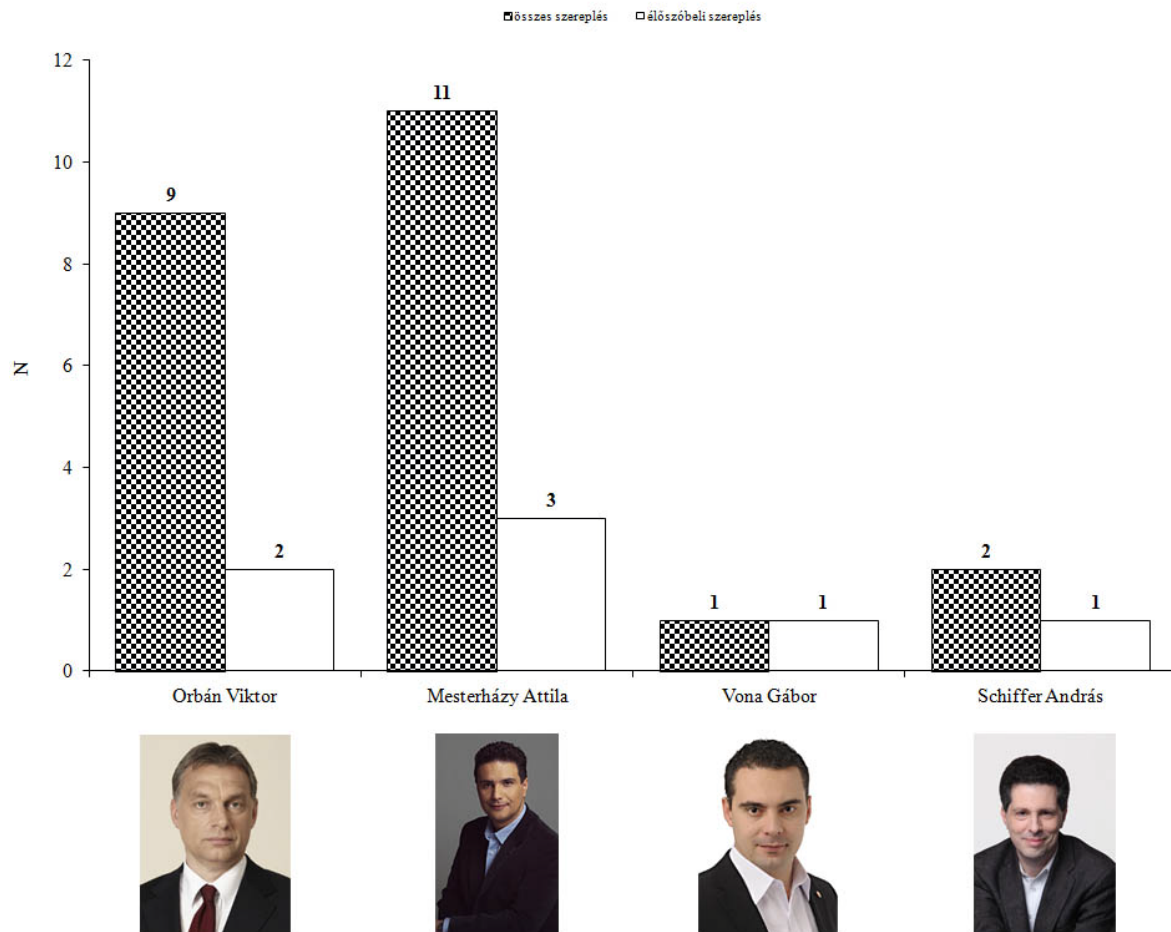
	DK		Együtt-PM		Liberálisok		MoMa		egyéb pártok	
	N	%	N	%	N	%	N	%	N	%
Ma reggel (M1)			2	6,5	1	3,2			2	6,5
Este (M1)	4	13,3	2	6,7	1	3,3			1	3,3
Közbeszéd (Duna TV)										
Ütköző (Kossuth rádió)										
Mokka (TV2)	3	30,0								
Egyenes beszéd (ATV)	2	13,3	3	20,0					1	6,7
Magyarország élőben (Hír TV)	4	19,0	1	4,8					1	4,8
<b>összesen</b>	<b>13</b>	<b>11,6</b>	<b>8</b>	<b>7,1</b>	<b>2</b>	<b>1,8</b>			<b>5</b>	<b>4,5</b>

4. táblázat: A párttagsággal nem rendelkező kormánytagok és a választáson induló pártok beszédideje a magazinműsorokban (%) mp=26974

	kormány		Fidesz		KDNP		MSZP		Jobbik		LMP	
	mp	%	mp	%	mp	%	mp	%	mp	%	mp	%
Ma reggel (M1)	317	4,4	3652	50,9	366	5,1	.	.	1178	16,4	.	.
Este (M1)	60	1,5	1972	49,7	299	7,5	56	1,4	.	.	368	9,3
Közbeszéd (Duna TV)	.	.	624	36,6	430	25,2	351	20,6	302	17,7	.	.
Ütköző (Kossuth rádió)												
Mokka (TV2)	431	20,3	906	42,7	.	.	329	15,5	.	.	.	.
Egyenes beszéd (ATV)	.	.	439	7,3	537	9,0	2680	44,8	.	.	.	.
Magyarország élőben (Hír TV)	18	0,3	3437	57,0	757	12,6	.	.	484	8,0	421	7,0
<b>összesen</b>	<b>826</b>	<b>3,1</b>	<b>11030</b>	<b>40,9</b>	<b>2389</b>	<b>8,9</b>	<b>3416</b>	<b>12,7</b>	<b>1964</b>	<b>7,3</b>	<b>789</b>	<b>2,9</b>

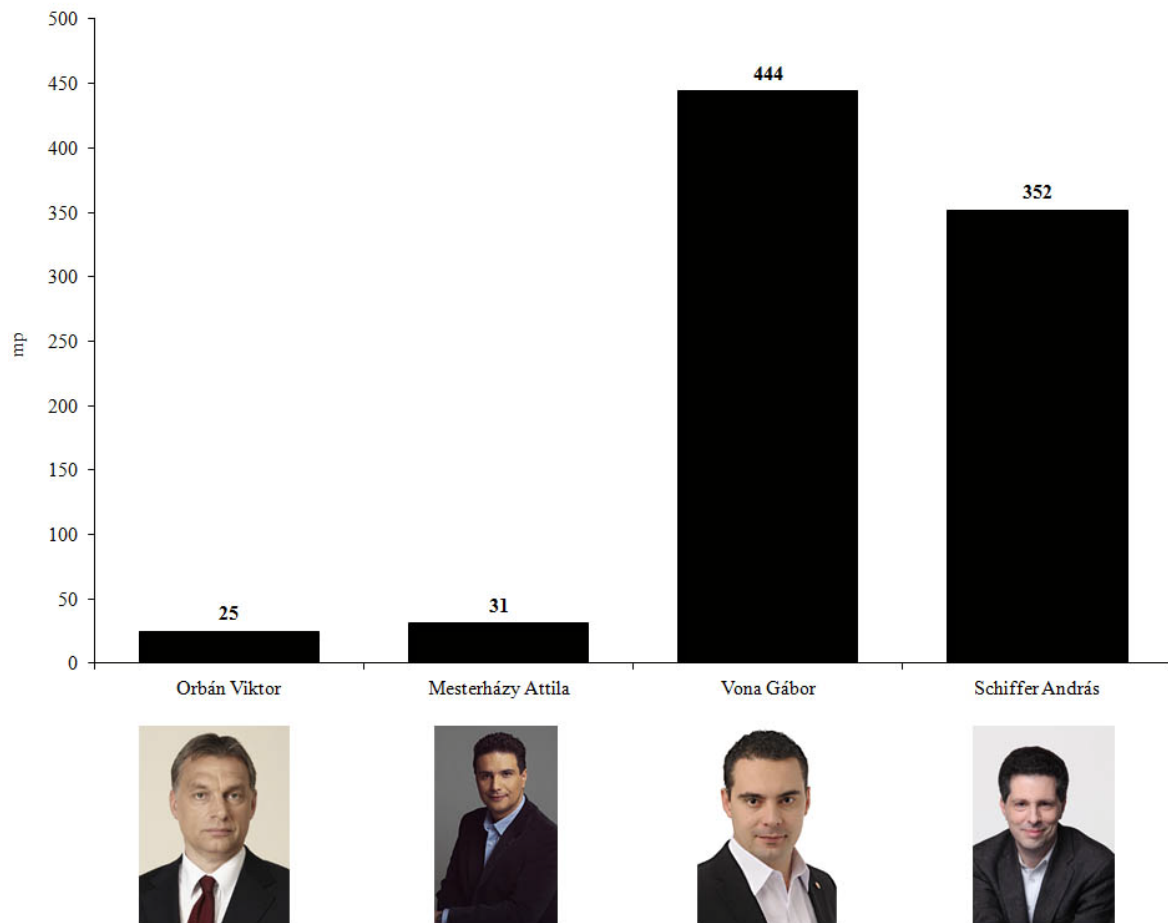
	DK		Együtt-PM		Liberálisok		MoMa		egyéb pártok	
	mp	%	mp	%	mp	%	mp	%	mp	%
Ma reggel (M1)	.	.	707	9,9	244	3,4			705	9,8
Este (M1)	102	2,6	467	11,8	284	7,2			357	9,0
Közbeszéd (Duna TV)	.	.	.	.	.	.			.	.
Ütköző (Kossuth rádió)										
Mokka (TV2)	454	21,4	.	.	.	.			.	.
Egyenes beszéd (ATV)	890	14,9	1017	17,0	.	.			424	7,1
Magyarország élőben (Hír TV)	112	1,9	335	5,6	.	.			462	7,7
<b>összesen</b>	<b>1558</b>	<b>5,8</b>	<b>2526</b>	<b>9,4</b>	<b>528</b>	<b>2,0</b>			<b>1948</b>	<b>7,2</b>

**4. ábra: Orbán Viktor miniszterelnök (Fidesz-KDNP), Mesterházy Attila miniszterelnök-jelölt (MSZP-Együtt-DK-Liberálisok), Vona Gábor miniszterelnök-jelölt (Jobbik), illetve Schiffer András listavezető (LMP) összes és előszóbeli szereplése a magazinműsorokban (esetszám)**





**5. ábra: Orbán Viktor miniszterelnök (Fidesz-KDNP), Mesterházy Attila miniszterelnök-jelölt (MSZP-Együtt-DK-Liberálisok), Vona Gábor miniszterelnök-jelölt (Jobbik), illetve Schiffer András listavezető (LMP) beszédideje a magazinműsorokban (másodpercben)**



**5. táblázat: A választáson induló pártok leggyakrabban szereplő tagjainak előfordulása és szóbeli szereplése, összes beszédideje, valamint annak átlaga (másodpercben)**

<b>Fidesz</b>				
	<b>összes megjelenés</b>	<b>élőszóbeli szereplés</b>	<b>összes beszédidő</b>	<b>átlag</b>
Orbán Viktor	9	2	25	12,5
Kósa Lajos	8	4	915	228,8
Kocsis Máté	7	6	1063	177,2
Gulyás Gergely	5	3	957	319,0
Fazekas Sándor	4	3	599	199,7
<b>KDNP</b>				
	<b>összes megjelenés</b>	<b>élőszóbeli szereplés</b>	<b>összes beszédidő</b>	<b>átlag</b>
Rubovszky György	3	3	1272	424,0
Rétvári Bence	3	3	1066	355,3
Hoffmann Rózsa	2			
Harrach Péter	1	1	25	25,0
Michl József	1	1	26	26,0
<b>MSZP</b>				
	<b>összes megjelenés</b>	<b>élőszóbeli szereplés</b>	<b>összes beszédidő</b>	<b>átlag</b>
Mesterházy Attila	11	3	31	10,3
Braun Róbert	4	1	572	572,0
Molnár Zsolt	2	2	459	229,5
Harangozó Tamás	2	2	503	251,5
Szabó Imre	1	1	448	448,0
<b>Jobbik</b>				
	<b>összes megjelenés</b>	<b>élőszóbeli szereplés</b>	<b>összes beszédidő</b>	<b>átlag</b>
Z. Kárpát Dániel	2	2	784	392,0
Vona Gábor	1	1	444	444,0
Volner János	1	1	484	484,0
Dúró Dóra	1	1	252	252,0
Szávay István	1			
<b>LMP</b>				
	<b>összes megjelenés</b>	<b>élőszóbeli szereplés</b>	<b>összes beszédidő</b>	<b>átlag</b>
Schiffer András	2	1	352	352,0
Mile Lajos	1	1	16	16,0
Szél Bernadett	1	1	421	421,0

<b>DK</b>				
	<b>összes megjelenés</b>	<b>élszóbeli szereplés</b>	<b>összes beszédidő</b>	<b>átlag</b>
Gyurcsány Ferenc	31	10	658	65,8
Kerék-Bárczy Szabolcs	3	1	403	403,0
Vadai Ágnes	2	1	487	487,0
Molnár Csaba	1	1	10	10,0
Kuncze Gábor	1			
<b>Együtt-PM</b>				
	<b>összes megjelenés</b>	<b>élszóbeli szereplés</b>	<b>összes beszédidő</b>	<b>átlag</b>
Bajnai Gordon	6			
Karácsony Gergely	4	2	768	384,0
Jávor Benedek	2	1	459	459,0
Dorosz Dávid	2	1	289	289,0
Szelényi Zsuzsanna	2	1	335	335,0
<b>Liberálisok</b>				
	<b>összes megjelenés</b>	<b>élszóbeli szereplés</b>	<b>összes beszédidő</b>	<b>átlag</b>
Fodor Gábor	1	1	284	284,0
Bósz Anett	1	1	244	244,0
Bodnár Zoltán	1			
<b>MoMa</b>				
	<b>összes megjelenés</b>	<b>élszóbeli szereplés</b>	<b>összes beszédidő</b>	<b>átlag</b>
Bokros Lajos	1			
<b>egyéb pártok</b>				
	<b>összes megjelenés</b>	<b>élszóbeli szereplés</b>	<b>összes beszédidő</b>	<b>átlag</b>
Szili Katalin	6	2	654	327,0
Schmuck Andor	4	3	1294	431,3
Szepessy Zsolt	1			

**6. táblázat: A választáson induló pártok nyilatkozataiban leggyakrabban előforduló témák a magazinműsorokban (esetszám, százalék)**

<b>FIDESZ</b>		
	<b>eset</b>	<b>%</b>
az őszi beszéd	24	19,2
a kormány és az ellenzék ellentétei, viszonyuk	12	9,6
rezsicsökkentés	9	7,2
megemlékezések a kommunizmus áldozatairól	6	4,8
a német megszállás áldozatainak emlékműve	5	4,0
<b>KDNP</b>		
	<b>eset</b>	<b>%</b>
a kormány és az ellenzék ellentétei, viszonyuk	4	20,0
a kormány igazságügyi intézkedései	3	15,0
Simon Gábor eltitkolt ausztriai bankszámlája	3	15,0
a kormány intézkedései az oktatásügyben	2	10,0
Gyurcsány Ferenc véleménye a melegházasságról	2	10,0
<b>MSZP</b>		
	<b>eset</b>	<b>%</b>
az őszi beszéd	18	24,0
a kormány és az ellenzék ellentétei, viszonyuk	16	21,3
az ellenzéki pártok összefogása, választási kampánya	4	5,3
válság Ukrajnában	4	5,3
rezsicsökkentés	3	4,0
<b>Jobbik</b>		
	<b>eset</b>	<b>%</b>
a kormány és az ellenzék ellentétei, viszonyuk	5	21,7
a Jobbik ügyei, választási kampánya	4	17,4
közvélemény-kutatások	3	13,0
válság Ukrajnában	2	8,7
az őszi beszéd	2	8,7
<b>LMP</b>		
	<b>eset</b>	<b>%</b>
az LMP ügyei, választási kampánya	3	30,0
a paksi atomerőmű bővítése	2	20,0
a kormány és az LMP ellentétei, viszonya	2	20,0
az ügynökműlt feltárása	1	10,0
az őszi beszéd	1	10,0

<b>DK</b>		
	<b>eset</b>	<b>%</b>
az őszi beszéd	31	37,8
a kormány és az ellenzék ellentétei, viszonyuk	15	18,3
az ellenzéki pártok összefogása, választási kampánya	7	8,5
rezsicsökkentés	4	4,9
közvélemény-kutatások	3	3,7
<b>Együtt-PM</b>		
	<b>eset</b>	<b>%</b>
az őszi beszéd	10	21,3
a kormány és az ellenzék ellentétei, viszonyuk	8	17,0
a paksi atomerőmű bővítése	5	10,6
közvélemény-kutatások	3	6,4
az ellenzéki pártok összefogása, választási kampánya	3	6,4
<b>Liberálisok</b>		
	<b>eset</b>	<b>%</b>
az őszi beszéd	3	50,0
az ellenzéki pártok összefogása, választási kampánya	2	33,3
a kormány és az ellenzék ellentétei, viszonyuk	1	16,7
<b>MoMa</b>		
	<b>eset</b>	<b>%</b>
az ellenzéki pártok összefogása, választási kampánya	1	100,0
<b>egyéb pártok</b>		
	<b>eset</b>	<b>%</b>
az őszi beszéd	6	28,6
a kormány és az ellenzék ellentétei, viszonyuk	4	19,0
az ellenzéki pártok összefogása, választási kampánya	3	14,3
közvélemény-kutatások	2	9,5
a pártok támogató aláírásgyűjtései, listaállításai	2	9,5