

A politikai szereplők médiahasználata a hírműsorokban

A Nemzeti Média- és Hírközlési Hatóság gyorsjelentése

2014. OKTÓBER

A Nemzeti Média- és Hírközlési Hatóság Műsorfigyelő és -elemző főosztálya folyamatosan figyelemmel kíséri a rádiók és televíziók politikai hírműsorait. A kvantitatív vizsgálat alapkonceptiója szerint a politikusok médiaszerepléseinek statisztikái (az említések, interjúk száma, a megnyilatkozások műsorideje, a bemutatásuk, mondanivalójuk témája) lényeges információkat közölnek az elemzett programok műsor-szerkesztési praxisáról.

Az elemzés a következő műsorokra terjed ki:

MTV1 esti Híradó
Duna TV Híradó
Kossuth rádió: 180 perc (a 7 órától 8 óráig tartó időszak)
Déli Krónika
Esti Krónika
RTL Klub Híradó
Tények (TV2)
Class FM Hírek
ATV Híradó
Híradó 21 (Hír TV)
Echo TV Híradó

Mintánkba 2012 áprilisától a Kossuth rádió 180 perc című hírműsorának a 7 órától 8 óráig tartó időszakát emeltük be, mivel egyrészt ez az időszáv a leghallgatottabb, másrészt a háromórás hírfolyamon belül ebben az intervallumban teszik közzé a legrészletesebb hírösszefoglalót.

A hírműsorok elemzésének főbb fogalmai és az adatközlés sajátosságai

A vizsgálat során az NMHH a következő fontosabb alapkategóriákat különbözteti meg:

- **hírek:** a tájékoztatási folyamatnak azon formálisan is elkülönülő elemei, amelyek a téma, a szereplők, illetve a helyszín szempontjából zárt egységet alkotnak,
- **események:** azok a történések, amelyek a világban végbemennek, amelyeket a média hírként prezentál,
- **szereplők:** azok a személyek vagy intézmények, akik/amelyek az események előidézőiként tűnnek fel a híregységekben,
- **témák:** azok az ügyek, amelyek körül az események forogtak, és amelyekkel kapcsolatban a szereplők véleményüket ismertetik.

A politikai aktorok esetében háromféle szereplést különböztetünk meg:

1. **összes szereplés:** amikor egy politikai csoportosulásnak vagy képviselőjének idézik gondolatait, illetve élőszóban nyilatkozik,
2. **élőszóbeli szereplés:** amikor a politikusok nyilatkoznak, saját hangon adják elő mondanivalójukat,
3. **beszédidő:** a politikusok nyilatkozataira szánt műsoridő, másképpen az az időtartam, amit a műsorkészítők a politikai szereplők szinkronjaira szántak.

Az elemzésben a parlamenti képviselők médiahasználata mellett a kormánytagok és a politikai pártkötődéssel rendelkező közéleti szereplők megjelenéseit is vizsgáljuk az összes szereplés és a nyilatkozatoknak szentelt műsoridő tekintetében.

A kabinet pártok által delegált, de párttagsággal nem rendelkező tagjainak szereplési adatait az ábrákban a kormány adatai alatt jelenítjük meg. Ezen adatsorok összeállításánál kizárólag a szereplők pártkötődését vesszük figyelembe.

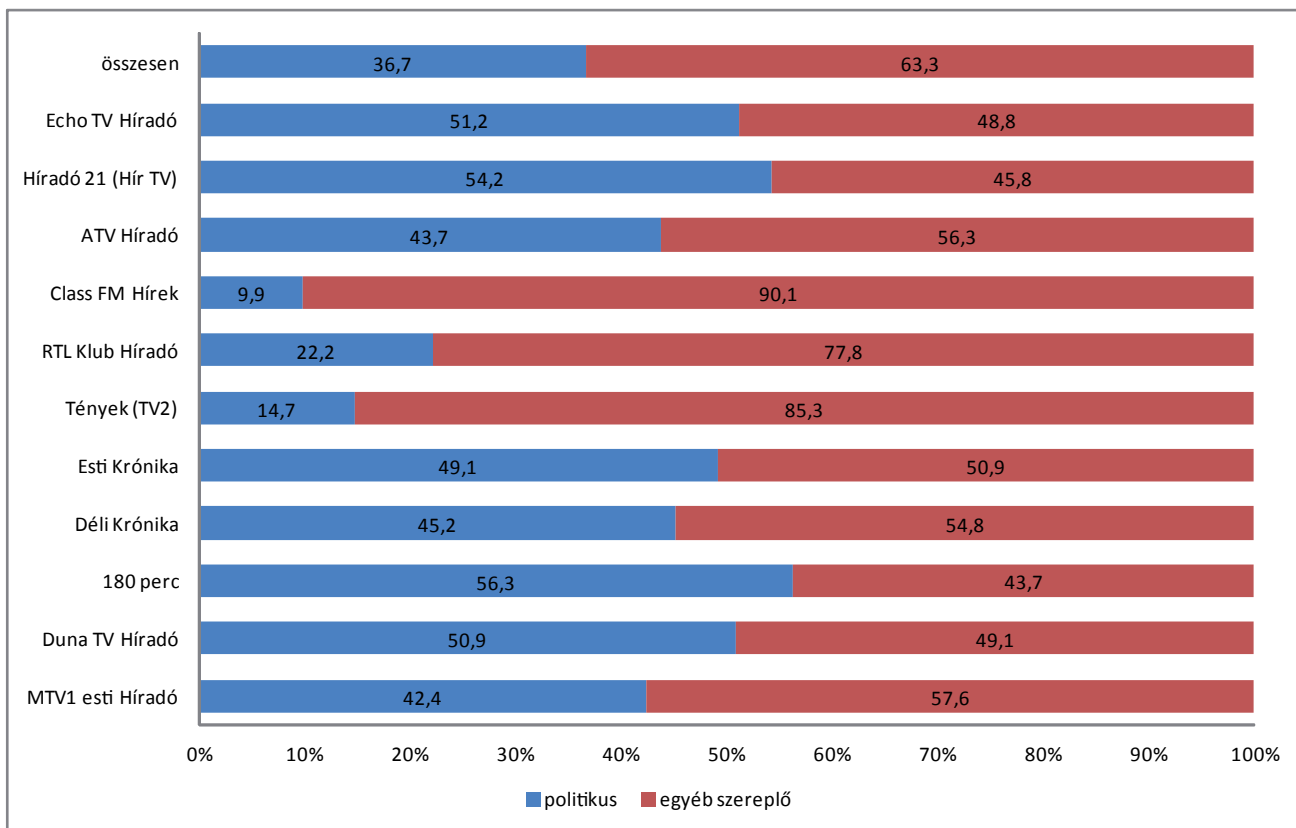
Külön adatsor ábrázolja az adott hónap húsz leggyakoribb kérdéskörét, illetve a miniszterelnök és a pártelnökök médiaszerepléseit.

Honlapunkon (www.mediatanacs.hu) heti periodicitással is publikáljuk az adatsorokat.

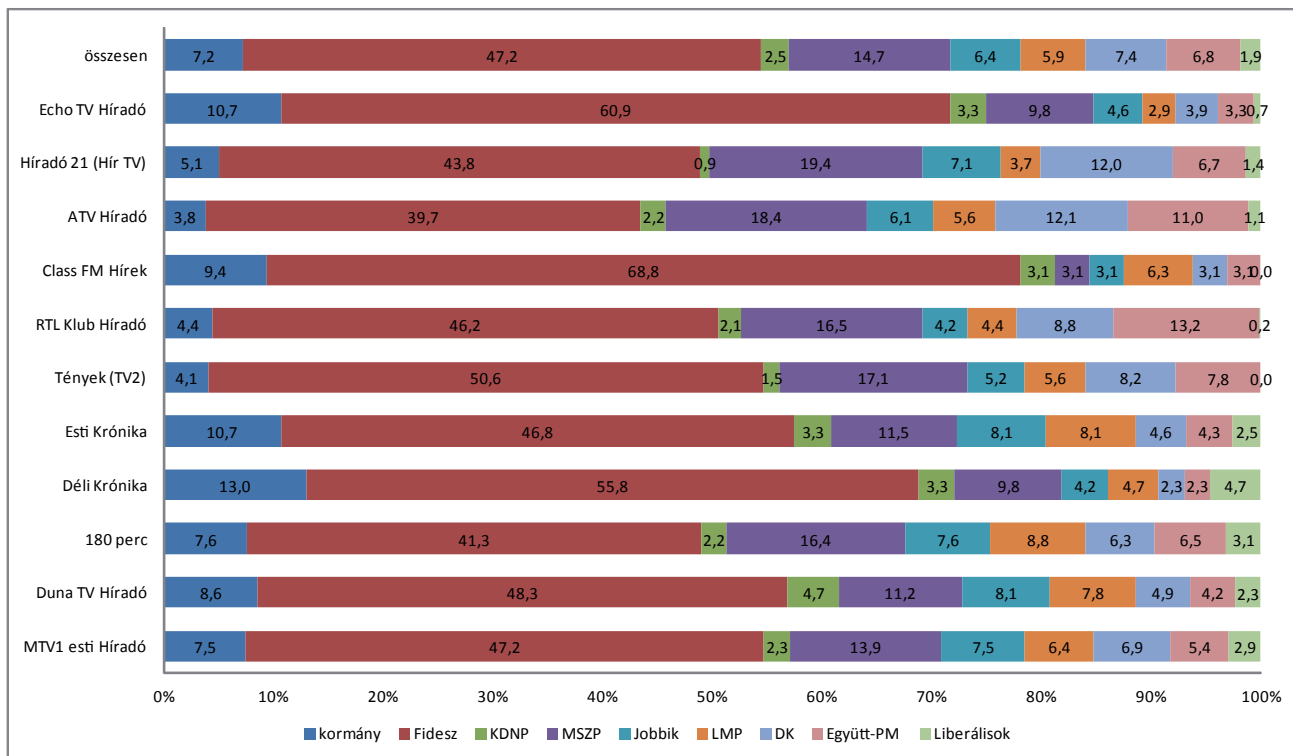
1. táblázat **A 20 leggyakrabban előforduló téma a hírműsorokban** **(esetszám, százalék)**

	eset	%
a kormány és az ellenzék ellentétei, viszonyuk	216	3,6
az önkormányzati választás eredménye, és az arra adott reakciók	212	3,5
javaslat az internetadó bevezetésére	212	3,5
erőszakos bűncselekmények	171	2,8
közlekedési balesetek	170	2,8
az amerikai kitiltási botrány	169	2,8
a kormány gazdaságpolitikai intézkedései	161	2,7
a főpolgármester-jelöltek állításának kérdése, budapesti kampány	154	2,6
az önkormányzati választás megrendezésének technikai részletei	149	2,5
nem erőszakos bűncselekmények	142	2,4
'56-os megemlékezések	129	2,1
kormányellenes tüntetések	128	2,1
a kormány szociális és családpolitikai intézkedései	121	2,0
kulturális események	121	2,0
a jövő évi költségvetés benyújtása	117	1,9
családi tragédiák, háztartási balesetek	105	1,7
a kormány intézkedései az oktatásügyben	97	1,6
a kormány és az MSZP ellentétei, viszonya	83	1,4
szenzációk, érdekességek	79	1,3
a kormány munkaügyi intézkedései	79	1,3

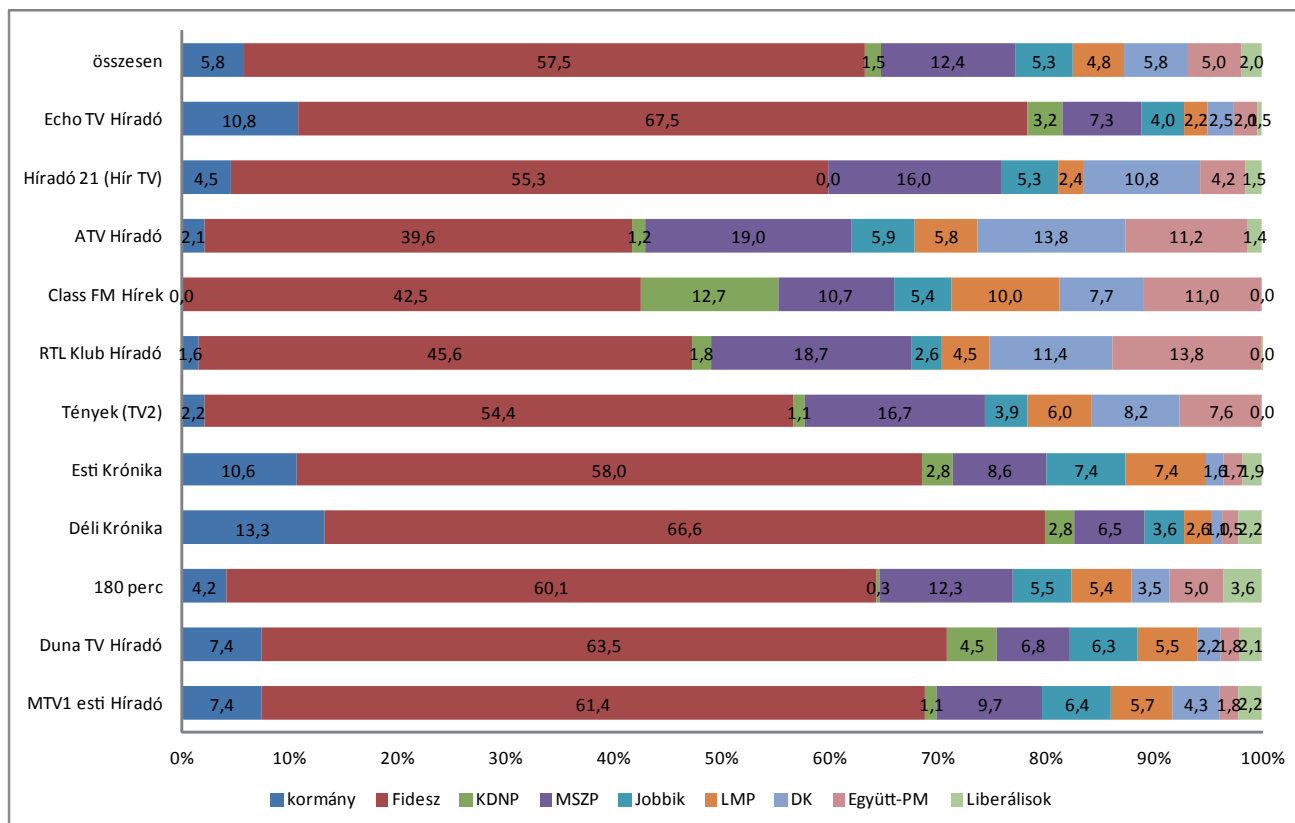
1. ábra
A politikusok aránya a hírműsorokban (összes szereplés) N=10381



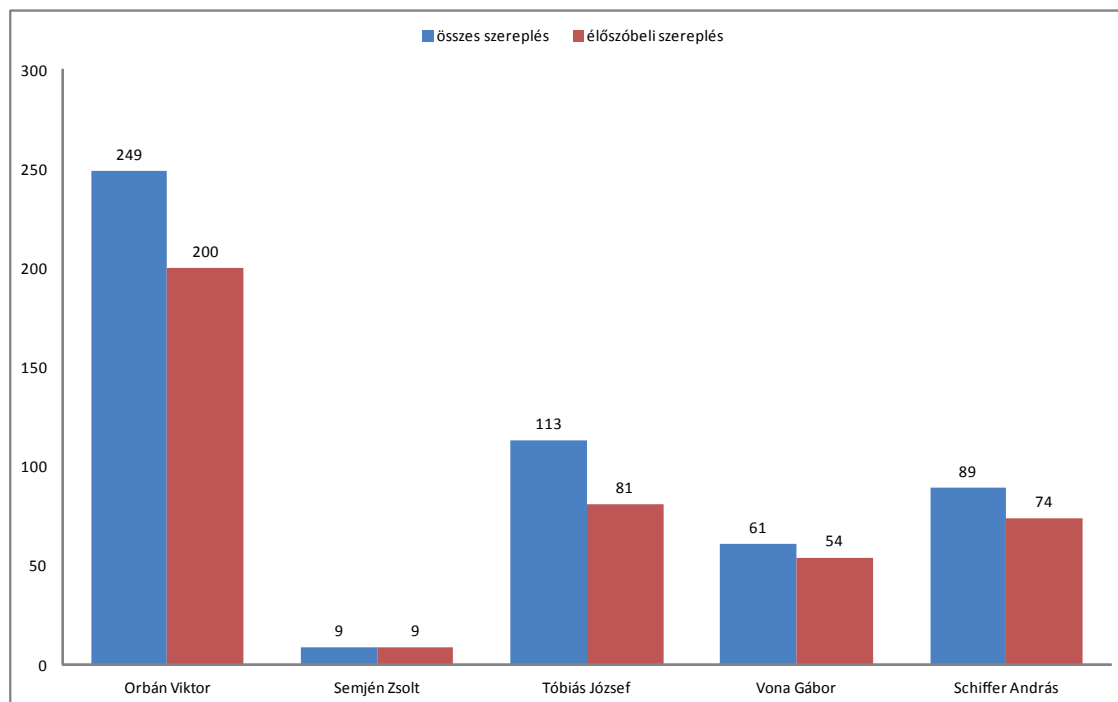
2. ábra
A kormány és a parlamenti pártok tagjainak összes szereplése a hírműsorokban (százalék) N=3876



3. ábra A kormány és a parlamenti pártok tagjainak beszédidő megoszlása a hírműsorokban (százalék) mp=68257

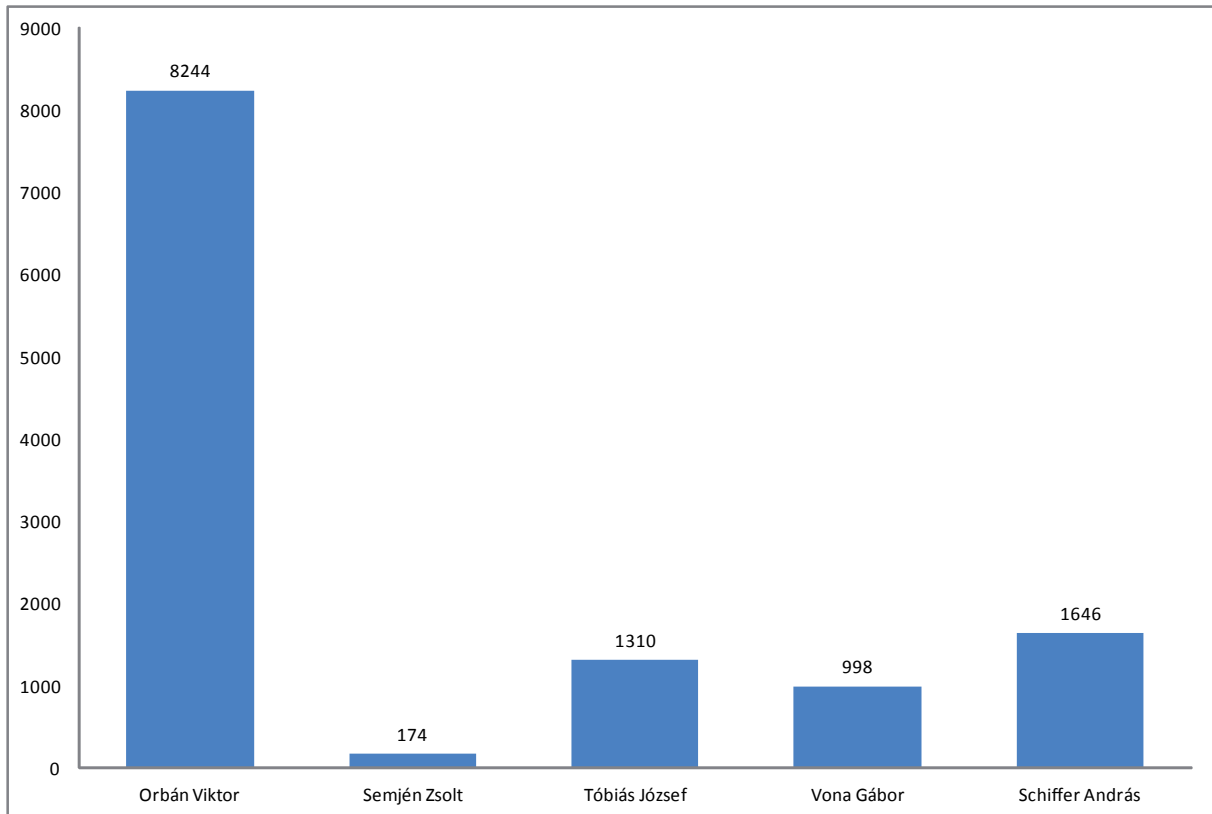


4. ábra Orbán Viktor miniszterelnök, pártelnök (Fidesz-MPSZ), Semjén Zsolt pártelnök (KDNP), Tóbiás József pártelnök (MSZP) illetve Vona Gábor pártelnök (Jobbik) összes és élőszóbeli szereplése a hírműsorokban (esetszám)



5. ábra

**Orbán Viktor miniszterelnök, pártelnök (Fidesz-MPSZ), Semjén Zsolt pártelnök (KDNP),
Tóbiás József pártelnök (MSZP) illetve Vona Gábor pártelnök (Jobbik)
beszédideje a hírműsorokban (másodpercben)**



2. táblázat

A parlamenti pártok leggyakrabban szereplő tagjainak előfordulása és szóbeli szereplése, összes beszédideje, valamint annak átlaga (másodpercben)

Fidesz				
	összes megjelenés	élőszóbeli szereplés	összes beszédidő	átlag
Orbán Viktor	249	200	8244	41,2
Szijjártó Péter	161	114	2918	25,6
Varga Mihály	153	122	3573	29,3
Rogán Antal	135	87	2209	25,4
Lázár János	94	67	1421	21,2
KDNP				
	összes megjelenés	élőszóbeli szereplés	összes beszédidő	átlag
Seszták Miklós	18	9	172	19,1
Harrach Péter	15	14	194	13,9
Rétvári Bence	15	12	196	16,3
Semjén Zsolt	9	9	174	19,3
Soltész Miklós	6	5	111	22,2
MSZP				
	összes megjelenés	élőszóbeli szereplés	összes beszédidő	átlag
Tóbiás József	113	81	1310	16,2
Gógös Zoltán	39	30	704	23,5
Burány Sándor	36	31	1036	33,4
Kunhalmi Ágnes	33	24	752	31,3
Szanyi Tibor	29	18	493	27,4
Jobbik				
	összes megjelenés	élőszóbeli szereplés	összes beszédidő	átlag
Vona Gábor	61	54	998	18,5
Staudt Gábor	17	14	506	36,1
Apáti István	16	16	251	15,7
Volner János	14	12	296	24,7
Mirkóczki Ádám	14	12	196	16,3
LMP				
	összes megjelenés	élőszóbeli szereplés	összes beszédidő	átlag
Schiffer András	89	74	1646	22,2
Szél Bernadett	38	27	457	16,9
Csárdi Antal	34	20	732	36,6
Schmuck Erzsébet	13	11	136	12,4
Sallai R. Benedek	5	5	101	20,2

DK				
	összes megjelenés	élelőszóbeli szereplés	összes beszédidő	átlag
Gyurcsány Ferenc	94	69	1518	22,0
Gréczy Zsolt	37	30	640	21,3
Molnár Csaba	32	27	533	19,7
Kerék-Bárczy Szabolcs	16	14	217	15,5
Vadai Ágnes	16	14	275	19,6
Együtt2014-PM				
	összes megjelenés	élelőszóbeli szereplés	összes beszédidő	átlag
Szigetvári Viktor	69	53	1588	30,0
Karácsony Gergely	20	14	219	15,6
Falus Ferenc	18	10	79	7,9
Szabó Tímea	17	11	202	18,4
Pápa Levente	15	15	351	23,4
Liberálisok				
	összes megjelenés	élelőszóbeli szereplés	összes beszédidő	átlag
Bodnár Zoltán	35	28	869	31,0
Fodor Gábor	29	15	498	33,2