



NMHH

Nemzeti Média- és Hírközlési Hatóság

A politikai szereplők médiahasználata a hírműsorokban

A NEMZETI MÉDIA- ÉS HÍRKÖZLÉSI
HATÓSÁG GYORSJELENTÉSE

2015. JANUÁR



A Nemzeti Média- és Hírközlési Hatóság Műsorfigyelő és elemző főosztálya folyamatosan figyelemmel kíséri a rádiók és televíziók politikai hírműsorait. A kvantitatív vizsgálat alapkonceptiója szerint a politikusok médiaszerepléseinek statisztikai (az említések, interjúk száma, a megnyilatkozások műsorideje, a bemutatásuk, mondanivalójuk témája) lényeges információkat közölnek az elemzett programok műsorszerkesztési praxisáról.

Az elemzés a következő műsorokra terjed ki:

MTV1 esti Híradó
Duna TV Híradó
Kossuth rádió: 180 perc (a 7 órától 8 óráig tartó időszak)
Déli Krónika
Esti Krónika
RTL Klub Híradó
Tények (TV2)
Class FM Hírek
ATV Híradó
Híradó 21 (Hír TV)
Echo TV Híradó

Mintánkba 2012 áprilisától a Kossuth rádió 180 perc című hírműsorának a 7 órától 8 óráig tartó időszakát emeltük be, mivel egyrészt ez az időszáv a leghallgatottabb, másrészt a háromórás hírfolyamon belül ebben az intervallumban teszik közzé a legrészletesebb hírösszefoglalót.

A hírműsorok elemzésének főbb fogalmai és az adatközlés sajátosságai

A vizsgálat során az NMHH a következő fontosabb alapkategóriákat különbözteti meg:

- **hírek:** a tájékoztatási folyamatnak azon formálisan is elkülönülő elemei, amelyek a téma, a szereplők, illetve a helyszín szempontjából zárt egységet alkotnak,
- **események:** azok a történések, amelyek a világban végbemennek, amelyeket a média hírként prezentál,
- **szereplők:** azok a személyek vagy intézmények, akik/amelyek az események előidézőiként tűnnek fel a híregységekben,
- **témák:** azok az ügyek, amelyek körül az események forogtak, és amelyekkel kapcsolatban a szereplők véleményüket ismertetik.

A politikai aktorok esetében háromféle szereplést különböztetünk meg:

1. **összes szereplés:** amikor egy politikai csoportosulásnak vagy képviselőjének idézik a gondolatait, illetve élőszóban nyilatkozik,
2. **élőszóbeli szereplés:** amikor a politikusok nyilatkoznak, saját hangon adják elő a mondanivalójukat,
3. **beszédidő:** a politikusok nyilatkozataira szánt műsoridő, másképpen az az időtartam, amit a műsorkészítők a politikai szereplők szinkronjaira szántak.

Az elemzésben a parlamenti képviselők médiahasználata mellett a kormánytagok és a politikai pártkötődéssel rendelkező közéleti szereplők megjelenéseit is vizsgáljuk az összes szereplés és a nyilatkozatoknak szentelt műsoridő tekintetében.

A kabinet pártok által delegált, de párttagsággal nem rendelkező tagjainak szereplési adatait az ábrákban a kormány adatai alatt jelenítjük meg. Ezen adatsorok összeállításánál kizárólag a szereplők pártkötődését vesszük figyelembe.

Külön adatsor ábrázolja az adott hónap húsz leggyakoribb kérdéskörét, illetve a miniszterelnök és a pártelnökök médiaszerepléseit.

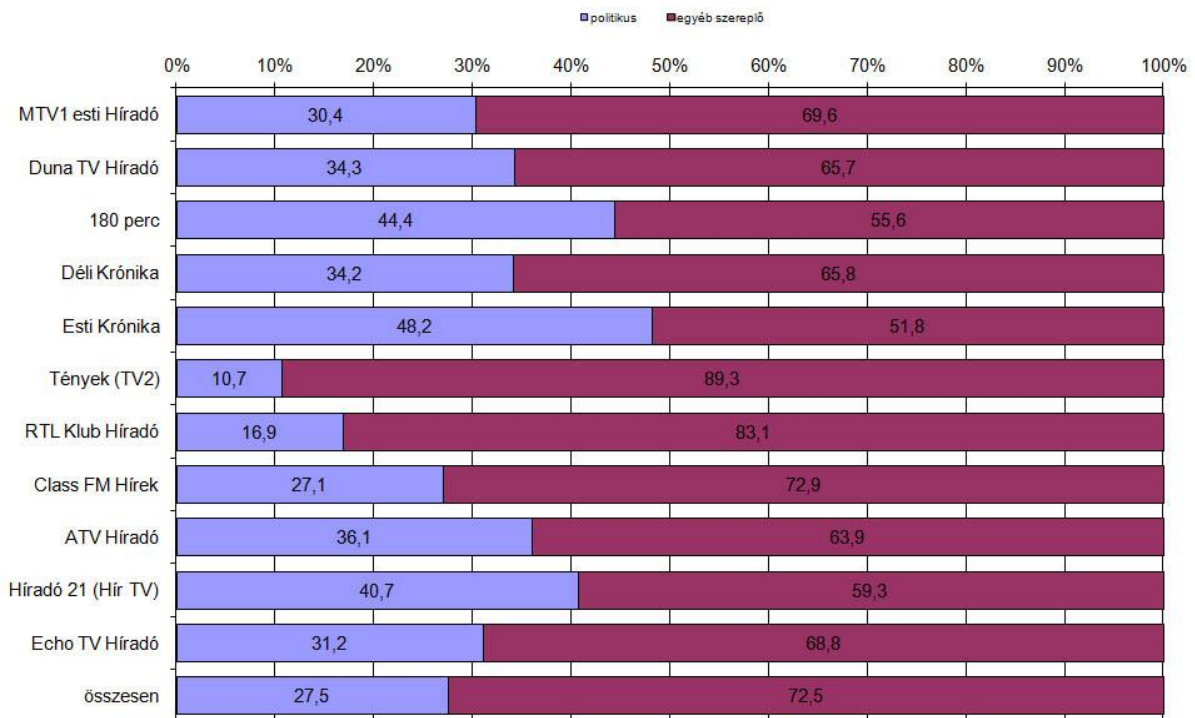
1. táblázat

A 20 leggyakrabban előforduló téma a hírműsorokban (esetszám, százalék)

	eset	%
a kormány szociális és családpolitikai intézkedései	262	4,5
migrációs válság	187	3,2
közlekedési balesetek	177	3,0
erőszakos bűncselekmények	176	3,0
a kormány és az ellenzék ellentétei, viszonyuk	163	2,8
családi tragédiák, háztartási balesetek	161	2,7
a kormány és az MSZP ellentétei, viszonya	147	2,5
természeti katasztrófák, szélsőséges időjárás által okozott károk	135	2,3
a kormány és az LMP ellentétei, viszonya	117	2,0
nem erőszakos bűncselekmények	113	1,9
a kormány gazdaságpolitikai intézkedései	103	1,8
vita az oktatás helyzetéről, a KLIK tevékenységéről	103	1,8
az Alaptörvény módosítása	103	1,8
a kormánypártok tagjainak és kormány közeli személyek meggazdagodásának kérdése	98	1,7
az agglomerációs közlekedés működtetésének ügye	88	1,5
kulturális események	87	1,5
a kormány intézkedései a közigazgatásban	87	1,5
a kormány migrációs politikája	82	1,4
a kormány adópolitikája	81	1,4
a migrációval összefüggő bűncselekmények (embercsempészet stb.)	80	1,4

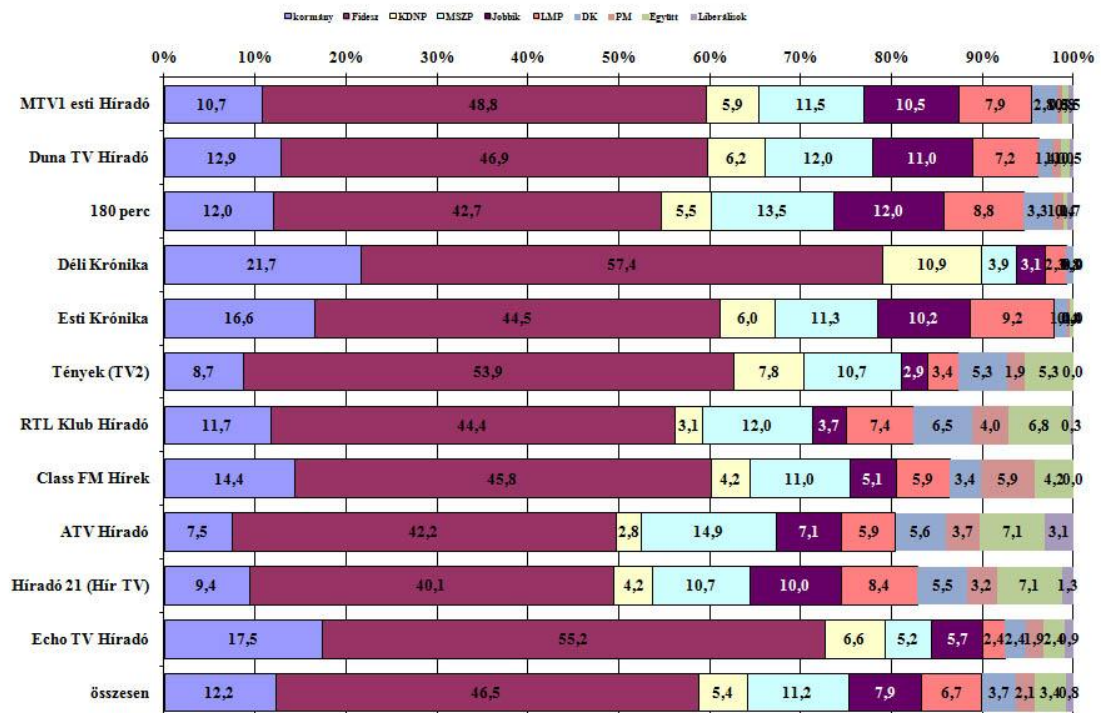
1. ábra

A politikusok aránya a hírműsorokban (összes szereplés) N=10081



2. ábra

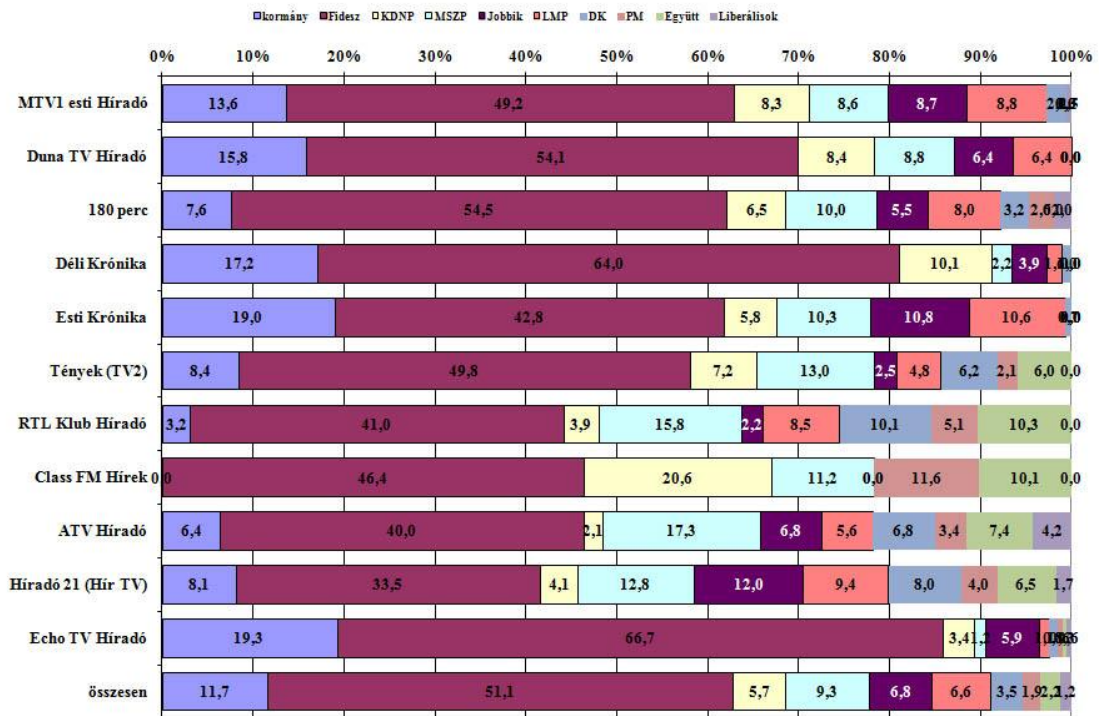
A kormány és a parlamenti pártok tagjainak összes szereplése a hírműsorokban (százalék) N=2777



3. ábra

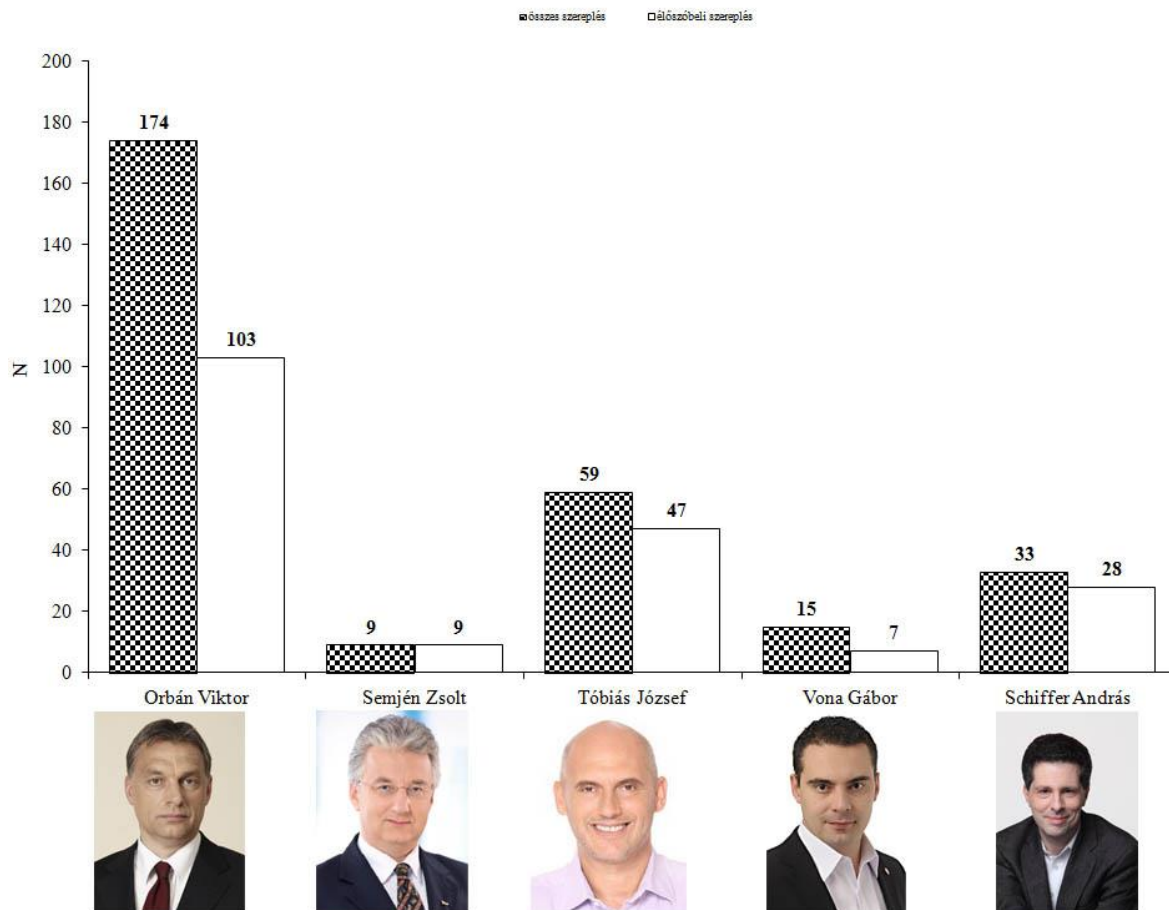
A kormány és a parlamenti pártok tagjainak beszéidő megoszlása a hírműsorokban (százalék)

mp=57154



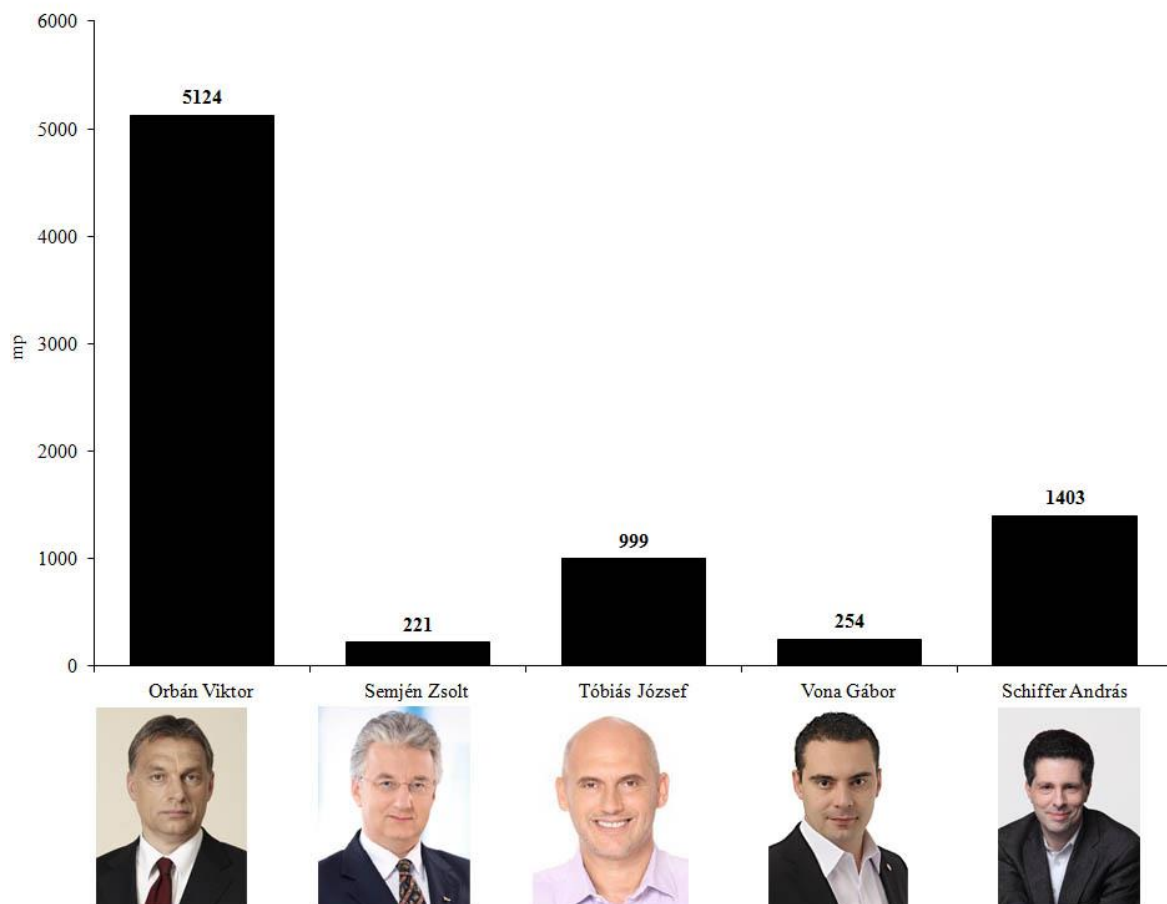
4. ábra

Orbán Viktor miniszterelnök, pártelnök (Fidesz-MPSZ), Semjén Zsolt pártelnök (KDNP), Vona Gábor pártelnök (Jobbik), Tóbiás József pártelnök (MSZP) illetve Schiffer András frakcióvezető (LMP) összes és előszóbeli szereplése a hírműsorokban (esetszám)



5. ábra

Orbán Viktor miniszterelnök, pártelnök (Fidesz-MPSZ), Semjén Zsolt pártelnök (KDNP), Vona Gábor pártelnök (Jobbik), Tóbiás József pártelnök (MSZP) illetve Schiffer András frakcióvezető (LMP) beszédideje a hírműsorokban (másodpercben)



2. táblázat

A parlamenti pártok leggyakrabban szereplő tagjainak előfordulása és szóbeli szereplése, összes beszédideje, valamint annak átlaga (másodpercben)

Fidesz				
	összes megjelenés	élőszóbeli szereplés	összes beszédidő	átlag
Orbán Viktor	174	103	5124	49,7
Lázár János	137	88	2185	24,8
Szijjártó Péter	75	44	1076	24,5
Tarlós István	73	34	1462	43,0
Tuzson Bence	57	42	1405	33,5
KDNP				
	összes megjelenés	élőszóbeli szereplés	összes beszédidő	átlag
Rétvári Bence	52	45	1480	32,9
Simicskó István	24	9	190	21,1
Hollik István	18	16	359	22,4
Semjén Zsolt	9	9	221	24,6
Tarnai Richárd	9	7	172	24,6
MSZP				
	összes megjelenés	élőszóbeli szereplés	összes beszédidő	átlag
Tóbiás József	59	47	999	21,3
Horváth Csaba	22	21	380	18,1
Gögös Zoltán	13	11	700	63,6
Bangóné Borbély Ildikó	13	13	250	19,2
Lukács Zoltán	11	11	197	17,9
Jobbik				
	összes megjelenés	élőszóbeli szereplés	összes beszédidő	átlag
Novák Előd	25	20	394	19,7
Z. Kárpát Dániel	25	18	652	36,2
Mirkóczki Ádám	20	15	290	19,3
Vona Gábor	15	7	254	36,3
Szilágyi György	13	13	329	25,3
LMP				
	összes megjelenés	élőszóbeli szereplés	összes beszédidő	átlag
Schiffer András	33	28	1403	50,1
Lengyel Szilvia	20	19	374	19,7
Csárdi Antal	18	18	391	21,7
Sallai R. Benedek	16	16	333	20,8
Ikotity István	13	13	263	20,2

DK				
	összes megjelenés	élelőszóbeli szereplés	összes beszéidő	átlag
Gyurcsány Ferenc	22	14	931	66,5
Gréczy Zsolt	15	11	212	19,3
Vadai Ágnes	11	10	166	16,6
Varju László	10	10	145	14,5
Gy. Németh Érzsebet	6	6	101	16,8
PM				
	összes megjelenés	élelőszóbeli szereplés	összes beszéidő	átlag
Karácsony Gergely	14	12	234	19,5
Jávor Benedek	10	7	125	17,9
Szabó Tímea	6	6	486	81,0
Barabás Richárd	4	4	82	20,5
Tordai Bence	3	3	53	17,7
Együtt				
	összes megjelenés	élelőszóbeli szereplés	összes beszéidő	átlag
Szigetvári Viktor	25	17	265	15,6
Juhász Péter	15	12	219	18,3
Szabó Szabolcs	8	7	125	17,9
Pápa Levente	6	6	131	21,8
Pataki Márton	6	6	104	17,3
Liberálisok				
	összes megjelenés	élelőszóbeli szereplés	összes beszéidő	átlag
Bodnár Zoltán	11	11	299	27,2
Szabadai Viktor	3	3	60	20,0
Bósz Anett	2	2	49	24,5
Fodor Gábor	1	1	277	277,0