



NMHH

Nemzeti Média- és Hírközlési Hatóság

2016. II. negyedévi  
„art” mozi  
statisztikai adatok

2015. augusztus 15.



NMHH

Nemzeti Média- és Hírközlési Hatóság

Nemzeti Filmiroda

Az idei év második negyedében összesen 64 moziterem rendelkezett art besorolással. Közülük felmentést kapott a 78/2013.(XII.16.) EMMI rendelet 1.§(1) bekezdésében rögzített kvótateljesítés alól a fővárosi Uránia Nemzeti Filmszínház, mivel a mozi két kisterme (Fábri és Csontos terem) viharkár miatt 2015.augusztus 17-e óta nem üzemel. A rekonstrukció még több hónapig is elhúzódhat.

Felújítási munkálatok miatt kért felmentést az egri Uránia Filmszínház üzemeltetője is.

A digitális átálláshoz szükséges munkálatokra hivatkozva kapott felmentést a kvótateljesítés alól a Nagykőrösi Arany János Kulturális Központ Kőrös Art termének működtetője.

Négy moziterem (egri Agria mozi FM7 terem, komáromi Jókai mozi, szolnoki Tisza pArt Mozi „A” terem, balassagyarmati Madách Mozi Kamaraterem) üzemeltetője pedig 2016 II. negyedévére nem szolgáltatott adatot.

Fentiek alapján a statisztikai elemzés összesen **56**, a vizsgált időszakban érvényes art minősítéssel rendelkező és adatot szolgáltató **moziterem** negyedéves jelentésére épül.

#### „Art” besorolású mozik/mozitermek előadásszáma (db)

	Főváros (n=21)	Vidék (n=35)	Végösszeg
	8.054	8.835	
Százalékos arány/összes előadás:	48%	52%	100%
Előadásszám összesen:			16.889

	Fővárosi átlag	Vidéki átlag	Összesített átlag
„Art” besorolású moziteremre vetített átlagos előadásszám (db)	383	252	286

**„Art” besorolású mozik/mozitermek nézőszáma (fő)**

	<b>Főváros (n=21)</b>	<b>Vidék (n=35)</b>	<b>Végösszeg</b>
	<b>105.256</b>	<b>116.197</b>	
Százalékos arány/összes nézőszám	<b>48%</b>	<b>52%</b>	<b>100%</b>
Nézőszám összesen:			<b>221.453</b>

	<b>Fővárosi átlag</b>	<b>Vidéki átlag</b>	<b>Összesített átlag</b>
„Art” besorolású moziteremre vetített átlagos nézőszám (fő)	<b>5012</b>	<b>3320</b>	<b>3955</b>

**„Art” besorolású mozik/mozitermek jegybevétele (Ft)**

	<b>Főváros (n=21)</b>	<b>Vidék (n=35)</b>	<b>Végösszeg</b>
	<b>130.726.351</b>	<b>98.836.109</b>	
Százalékos arány/összes jegybevétel	<b>57%</b>	<b>43%</b>	<b>100%</b>
Jegybevétel összesen:			<b>229.562.460</b>

	<b>Fővárosi átlag</b>	<b>Vidéki átlag</b>	<b>Összesített átlag</b>
„Art” besorolású moziteremre vetített átlagos jegybevétel (Ft)	<b>6.225.064</b>	<b>2.823.888</b>	<b>4.099.329</b>

**A 78/2013.(XII.16.) EMMI rendelet 1.§(1) bekezdésének fa)-ff) pontjaiban meghatározott filmalkotások besorolási kategóriánkénti előadásszáma *14-22 óra közötti kezdésekkel* (db)**

	<b>Főváros (n=21)</b>	<b>Vidéki (n=35)</b>	<b>Összesített</b>
<b>fa):</b> art besorolású film	<b>4.503</b>	<b>3.328</b>	<b>7.831</b>
<b>fb):</b> magyar vagy magyar részvételű kopr.film	<b>607</b>	<b>564</b>	<b>1171</b>
<b>fc):</b> a nemzeti filmvagyonba tartozó film	<b>0</b>	<b>11</b>	<b>11</b>
<b>fd):</b> a moziban megrendezésre kerülő nemzetközi egyezmény vagy szakmai szervezet által szervezett filmnap, filmhét vagy filmfesztivál programjába tartozó film	<b>223</b>	<b>56</b>	<b>279</b>
<b>fe):</b> A Magyar Nemzeti Digitális Archívum és Filmintézetől kölcsönzött film	<b>118</b>	<b>2</b>	<b>120</b>
<b>ff):</b> nemzetközileg elismert, a mozgóképszakmai hatóság által közzétett jegyzékben meghatározott nemzetközi filmfesztivál verseny - vagy versenyen kívüli valamely programjában szereplő film	<b>903</b>	<b>1.354</b>	<b>2.257</b>
<b>fa)-ff) filmek előadásszáma</b>	<b>6.354</b>	<b>5.315</b>	<b>11.669</b>
százalékos arány/összes előadásszám	<b>38%</b>	<b>31%</b>	<b>69%</b>
Egyéb filmalkotások előadásszáma („g”- film) százalékos arány/összes előadásszám	<b>430</b> <b>3%</b>	<b>3.199</b> <b>19%</b>	<b>3.629</b> <b>22%</b>
Előadások 14-22 órai kezdésekkel összesen:	<b>6.784</b>	<b>8.514</b>	<b>15.298</b>
százalékos arány/összes előadás	<b>41%</b>	<b>50%</b>	<b>91%</b>

**A 78/2013.(XII.16.) EMMI rendelet 1.§(1) bekezdésének fa)-ff) pontjaiban meghatározott filmalkotások besorolási kategóriánkénti **összes** előadásszáma (db)**

	<b>Főváros (n=21)</b>	<b>Vidéki (n=35)</b>	<b>Összesített</b>
fa)-ff) filmek előadásszáma	<b>7.497</b>	<b>5.426</b>	<b>12.923</b>
százalékos arány/összes előadásszám	<b>44%</b>	<b>32%</b>	<b>76%</b>
Egyéb filmalkotások előadásszáma („g” - film) százalékos arány/összes előadásszám	<b>557</b> <b>4%</b>	<b>3.409</b> <b>20%</b>	<b>3.966</b> <b>24%</b>
Előadások összesen: százalékos arány/összes előadás	<b>8.054</b> <b>48%</b>	<b>8.835</b> <b>52%</b>	<b>16.889</b> <b>100%</b>

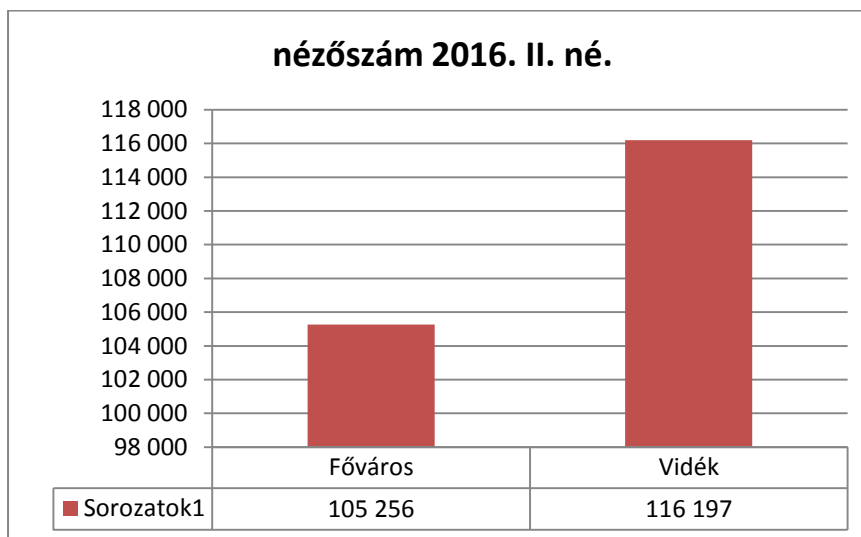
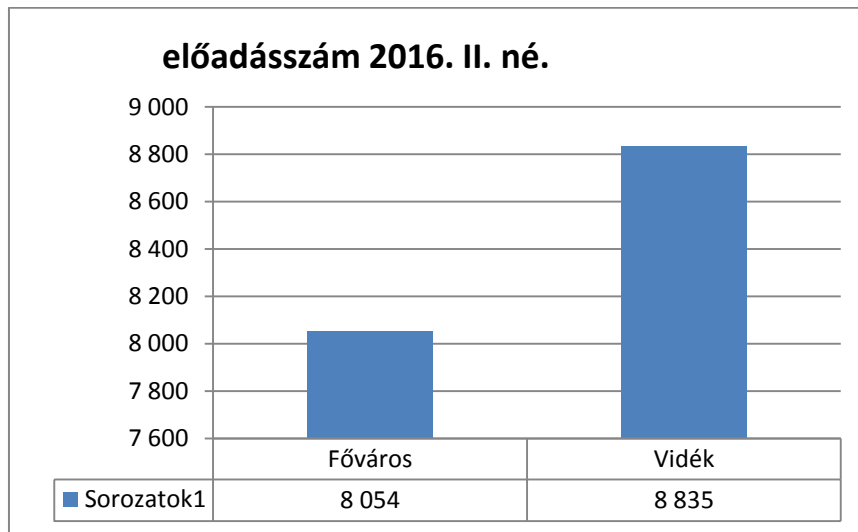
**A 78/2013.(XII.16.) EMMI rendelet 1.§(1) bekezdésének fa)-ff) pontjaiban meghatározott filmalkotások **összes** nézőszáma (fő)**

	<b>Főváros (n=21)</b>	<b>Vidék (n=35)</b>	<b>Végösszeg</b>
fa)-ff) filmek nézőszáma összesen	<b>100.248</b>	<b>46.863</b>	<b>147.111</b>
Százalékos arány/összes nézőszám:	<b>45%</b>	<b>21%</b>	<b>66%</b>
Egyéb filmalkotások („g” - film) nézőszáma összesen	<b>5.008</b>	<b>69.334</b>	<b>74.342</b>
Százalékos arány/összes nézőszám	<b>2%</b>	<b>32%</b>	<b>34%</b>
nézőszám összesen: százalékos arány összesen:	<b>105.256</b> <b>47%</b>	<b>116.197</b> <b>53%</b>	<b>221.453</b> <b>100%</b>

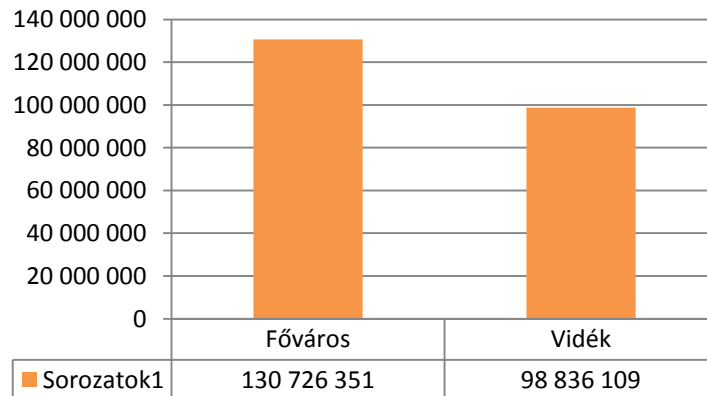
**A 78/2013.(XII.16.) EMMI rendelet 1.§(1) bekezdésének fa)-ff) pontjaiban meghatározott filmalkotások **összes** jegybevétele (Ft)**

	<b>Főváros (n=21)</b>	<b>Vidék (n=35)</b>	<b>Végösszeg</b>
fa)-ff) filmek jegybevétel összesen	<b>125.299.129</b>	<b>36.261.264</b>	<b>161.560.393</b>
Százalékos arány/összes jegybevétel:	<b>55%</b>	<b>16%</b>	<b>71%</b>
Egyéb filmalkotások („g” - film) jegybevétele összesen	<b>5.427.222</b>	<b>62.574.845</b>	<b>68.002.067</b>
Százalékos arány/összes jegybevétel	<b>2%</b>	<b>27%</b>	<b>29%</b>
jegybevétel összesen:	<b>130.726.351</b>	<b>98.836.109</b>	<b>229.562.460</b>
százalékos arány összesen:	<b>57%</b>	<b>43%</b>	<b>100%</b>

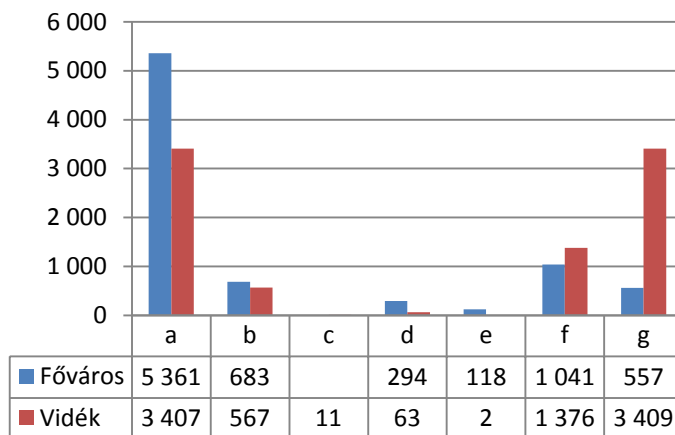
Diagramok, táblázatok



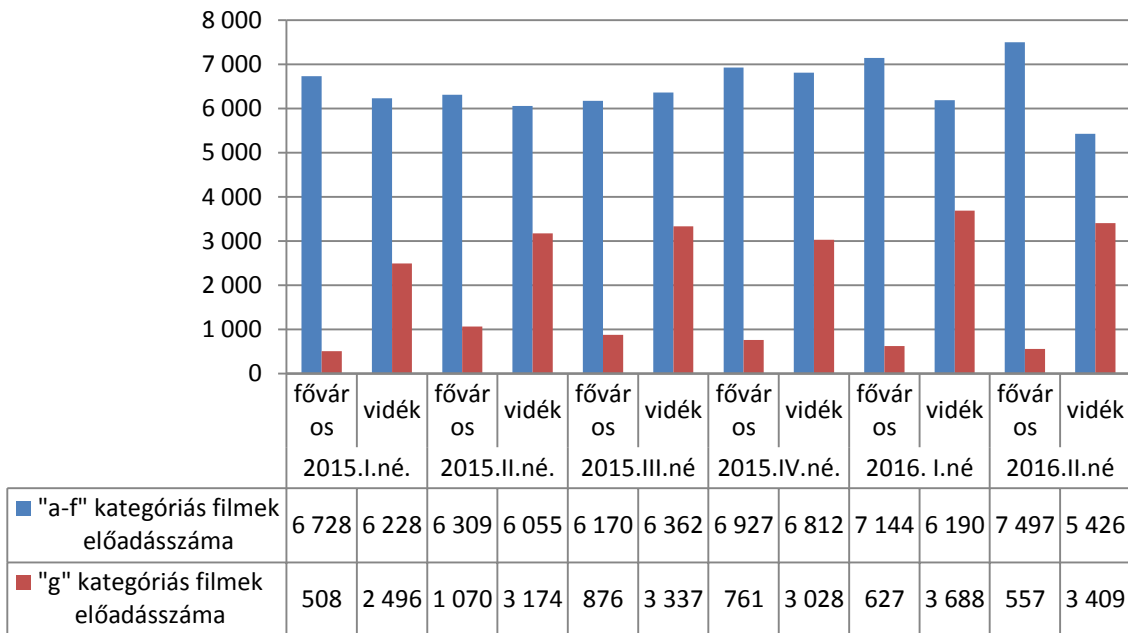
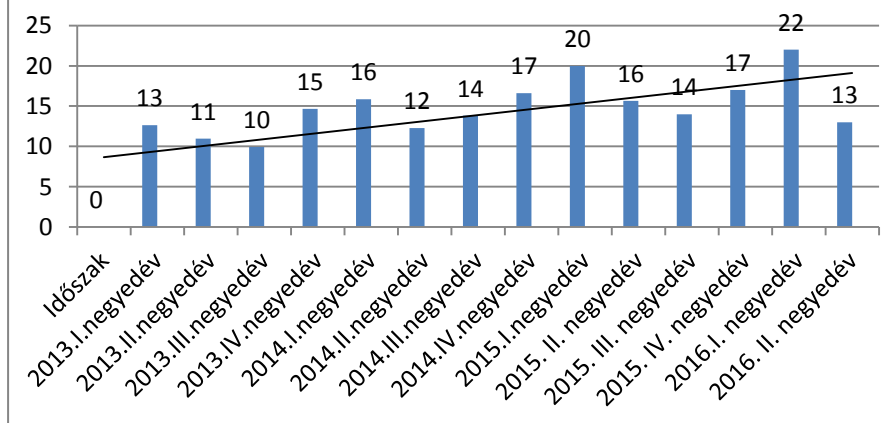
### jegybevétel 2016. II. né.

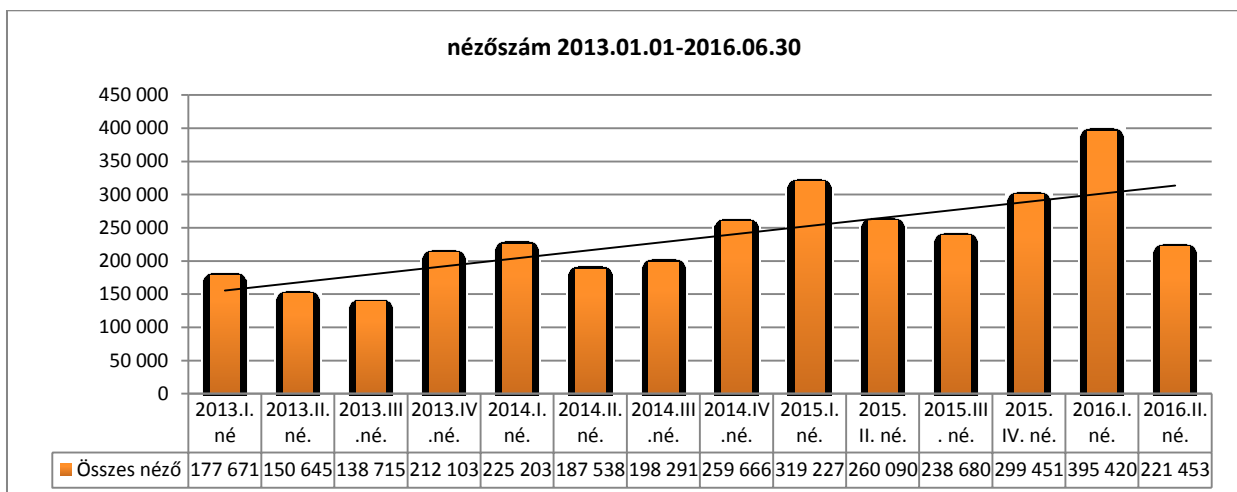
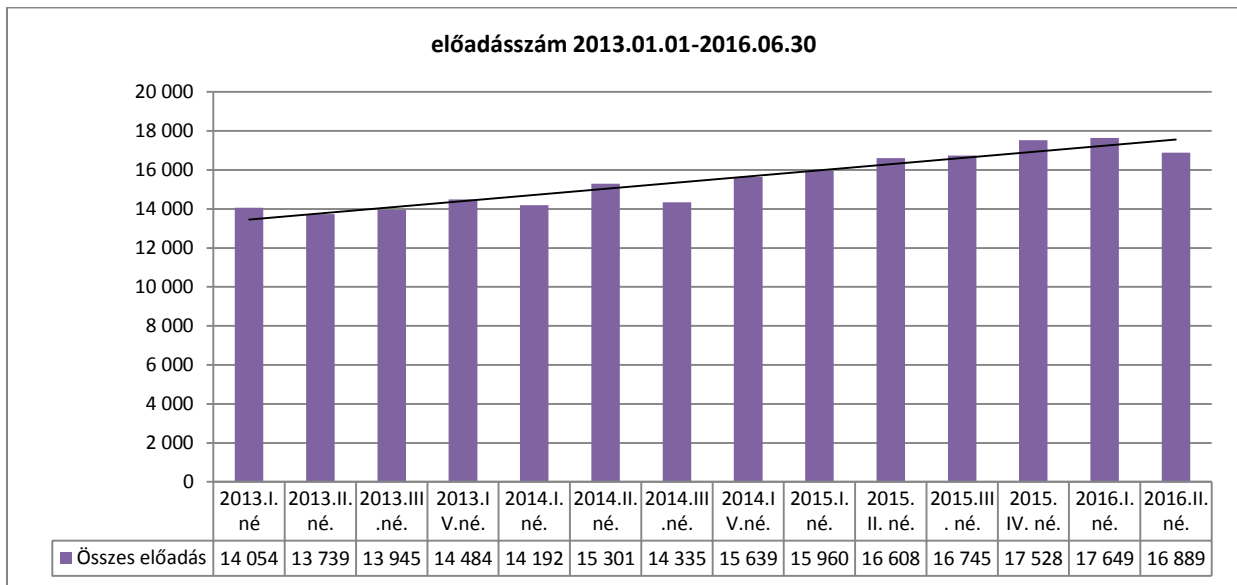


### filmkategóriák szerinti előadászám 2016. II.né.





**a-f/g kategóriás filmek előadásszáma 2015.01.01-2016.06.30**

**egy előadásra jutó átlagos nézőszám 2013.01.01-2016.06.30**




Időszak	Összes előadás	Összes néző	Összes jegybevétel	átlaghelyár
2013.I.negyedév	14 054	177 671	154 031 649	867
2013.II.negyedév	13 739	150 645	126 659 928	841
2013.III.negyedév	13 945	138 715	129 813 199	936
2013.IV.negyedév	14 484	212 103	191 349 469	902
2014.I.negyedév	14 192	225 203	219 768 499	976
2014.II.negyedév	15 301	187 538	177 921 838	949
2014.III.negyedév	14 335	198 291	187 231 363	944
2014.IV.negyedév	15 639	259 666	255 058 206	982

2015.I.negyedév	15 960	319 227	316 042 260	990
2015. II. negyedév	16 608	260 090	253 220 948	974
2015.III. negyedév	16 745	238 680	230 074 438	964
2015. IV. negyedév	17 528	299 451	309 838 292	1 035
2016.I.negyedév	17 649	395 420	417 031 805	1 054
2016.II.negyedév	16 889	221 453	229 562 460	1 037

### TOP 20 2016. II.negyedév

Filmcím	Nézőszám
Tiszta szívvel	9 953
A Dzsungel könyve	8 515
Saul fia	7 636
Angry Birds - A film	7 016
Amerika kapitány: Polgárháború	6 584
Évszakok	6 227
Szenilla nyomában	5 742
Rendes fickók	5 693
Anyák napja	5 060
Warcraft - A kezdetek	4 825
A lovasíjász	4 728
A kommuna	4 202
Szemfényvesztők 2.	3 778
Ha Isten úgy akarja	3 583
Zootropolis - Állati nagy balhé	3 228
Hurok	3 193
Bazi nagy görög lagzi 2	3 064
Egy örült pillanat	2 831
X-Men-Apokalipszis	2 744
A szerelem gyerekekkel jön	2 676