



NMHH

Nemzeti Média- és Hírközlési Hatóság

Társadalmi sokszínűség a hírműsorokban

2016. július 1. - december 31.

2017. április 13.



Bevezetés

A médiának fontos szerepe lehet abban, hogy a médiafogyasztók mennyire vannak tisztában egy társadalom sokszínűségével, valamint mennyiben válnak fogékonnyá az egyes társadalmi csoportok problémái iránt. A hazai médiaszolgáltatók közvetve befolyásolhatják a magyarországi társadalmi szolidaritás és ezzel összefüggésben a társadalmi kohézió alakulását. A 2010. évi CLXXXV. törvény a médiaszolgáltatásokról és a tömegkommunikációról a közszolgálati médiaszolgáltatás esetében kifejezetten kiemeli a társadalmi sokszínűséggel kapcsolatos célokat. Eszerint a közszolgálati médiaszolgáltatásnak fontos feladata a nemzeti összetartozás és a társadalmi integráció elősegítése, a társadalom speciális csoportjainak (nemzetiségek, vallási közösségek, hátrányos helyzetben lévő csoportok, fogyatékkal élők, a határon túli magyar kisebbségek) bemutatása. A törvény 83. § (1) bekezdése szerint a közszolgálati médiaszolgáltatás célja:

- a) a társadalmi és kulturális értelemben átfogó médiaszolgáltatás nyújtása, amely a lehető legtöbb társadalmi réteghez és kulturálisan elkülönülő csoporthoz, illetve egyénhez kíván szólni,
- b) a nemzeti, a közösségi, az európai identitás, a kultúra és a magyar nyelv ápolása, gazdagítása,
- c) a nemzeti összetartozás és a társadalmi integráció elősegítése, illetve megerősítése, valamint a házasság intézményének és a család értékének tiszteletben tartása,
- e) nemzetiségek, vallási közösségek valamint egyéb közösségek médiával szemben támasztott igényeinek kielégítése, kultúrájának bemutatása, a nemzetiségek anyanyelvének ápolása,
- f) az életkoruk, testi, szellemi vagy lelki állapotuk, társadalmi körülményeik következtében súlyosan hátrányos helyzetben lévő csoportoknak, valamint a fogyatékkal élőknek a médiaszolgáltatásokkal szemben támasztott sajátos igényeinek kielégítése,
- g) a határon túli magyarság kulturális igényeinek szolgálata, nemzeti önazonosságuk és anyanyelvük megőrzésének elősegítése, az anyaországgal való szellemi kapcsolattartásuk lehetővé tétele,
- k) Magyarország, illetve a Kárpát-medence különböző területeinek társadalmi, gazdasági, kulturális életét megjelenítő műsorszámok bemutatása,
- l) Magyarország és a magyar kultúra, illetve a Magyarországon élő nemzetiségek kultúrájának bemutatása Európa és a világ számára.

A Közszolgálati Kódex a média identitásképző, valamint a közszolgálati médiaszolgáltatások megkülönböztetett információs szerepét figyelembe véve szintén kiemelten kezeli a társadalmi sokszínűség reprezentációját. A Kódexben foglaltak szerint a közszolgálati média a közösségi kohézió és integráció egyik letéteményese, amely mint ilyen lehetőséget teremt valamennyi társadalmi rétegnek és csoportnak a nyilvánosságban való megjelenésre. A közszolgálati médiaszolgáltatás céljaiként a Kódex egyebek mellett az alábbiakat nevesíti:

- a) a társadalmi és kulturális értelemben átfogó médiaszolgáltatás nyújtása, amely a lehető legtöbb társadalmi réteghez és kulturálisan elkülönülő csoporthoz, illetve egyénhez kíván szólni, ugyanakkor lehetőséget teremt valamennyi társadalmi rétegnek vagy kulturálisan elkülönülő csoportnak az országos nyilvánosságban való megjelenésre, mindezt úgy, hogy segítse az egyes csoportok, rétegek közti közeledést, megértést, az integrálódást,
- b) kiegyensúlyozott, pontos, alapos, tárgyilagos, sokoldalú, időszerű, megbízható és felelős hírszolgáltatás, valamint tájékoztatás,
- c) a nemzeti, a közösségi, a vallási, az európai identitás, a kultúra és a magyar nyelv ápolása, gazdagítása, a történelmi ismeretek hiteles terjesztése,

d) a nemzeti összetartozás és a társadalmi integráció elősegítése, illetve megerősítése, valamint a házasság intézményének és a család értékének tiszteletben tartása és támogatása,

f) nemzeti és etnikai kisebbségek, vallási közösségek, valamint egyéb közösségek médiával szemben támasztott igényeinek kielégítése, kultúrájának bemutatása, a nemzeti és etnikai kisebbségek anyanyelvének ápolása,

g) az életkoruk, testi, szellemi vagy lelki állapotuk, társadalmi körülményeik következtében súlyosan hátrányos helyzetben lévő csoportoknak, valamint a fogyatékkal élőknek a médiaszolgáltatásokkal szemben támasztott sajátos igényeinek kielégítése, tekintettel a közszolgálati médiaszolgáltatáshoz való egyenlő hozzáférés jogára,

h) a határon túli magyarság kulturális igényeinek szolgálata, nemzeti önazonosságuk és anyanyelvük megőrzésének elősegítése, az anyaországgal való szellemi kapcsolattartásuk lehetővé tétele,

l) Magyarország, illetve a Kárpát-medence különböző területeinek társadalmi, gazdasági, kulturális életét megjelenítő műsorszámok bemutatása,

m) Magyarország és a magyar kultúra, illetve a Magyarországon élő nemzeti és etnikai kisebbségek kultúrájának bemutatása Európa és a világ számára,

o) sokszínű, gazdag választékú, többféle értékrendet bemutató műsorok közzététele; a közszolgálati médiaszolgáltatónak törekednie kell arra, hogy az adott témához kapcsolódóan bemutassa a lehetséges, többféle értékrend alapján való megközelítést, értékelést,

u) az Országgyűlés, a kormányzati és önkormányzati szervek, az egyházak, a pártok, az érdekképviseletek, társadalmi szervezetek és állampolgári közösségek tevékenységének bemutatása, működésük nyilvánosságának biztosítása.¹

A fentieket figyelembe véve az NMHH Műsorfigyelő és -elemző főosztálya vizsgálatot végzett, amelyben felmérte, hogy a különböző társadalmi, gazdasági, etnikai csoportok, a határon túli magyarok, a bevándorlók és a fogyatékkal élők miként jelentek meg a magyarországi hírműsorokban.² Emellett kimutatást készített a nemek megoszlásáról is.

A vizsgálati metodika kialakításánál a francia Legfelsőbb Audiovizuális Tanács (CSA – Conseil Supérieur de l'Audiovisuel) által a társadalmi sokszínűség médiában való megjelenéséről készített tanulmányát tekintettük mintának. Franciaországban a médiával kapcsolatban általános elvárás, hogy tartsa tiszteletben a közönség (politikai, vallási, kulturális) sokféleségét, reprezentálja a nemzeti közösség származási és kulturális sokszínűségét, valamint segítse elő a köztársaság integrációját és erősítse az állampolgári szolidaritás érzését.³ A CSA 2009. november 10-én elfogadott állásfoglalása szerint ösztönözni kell a francia társadalom sokszínűségének bemutatását az ingyenesen fogható országos csatornákon, valamint a Canal+-n. Ennek érdekében a Tanács megállapodást kötött a médiaszolgáltatókkal, amely tartalmazza, hogy az egyes csatornáknak milyen vállalásokat kell teljesíteniük, valamint megállapítja a kvóták ellenőrzésére szolgáló eljárásokat. A francia médiumok vállalták a társadalom sokszínűségének reprezentálását, a CSA pedig létrehozta az ún. sokszínűség indikátort, amely alapján tartalomelemzéssel mérik az előírt kvóták teljesülését. A francia hatóság három műsortípust különös figyelemmel vizsgál: a francia vonatkozású beszámolókat a

¹ *Közszolgálati Kódex. A magyar nemzeti közszolgálati médiaszolgáltatás alapidokumentuma.* 11-12. o.

² A kisebbségi csoporthoz való tartozás azonosítása történhet fizikai jellemzők, családi vagy utónév vagy „önbevallás” (amikor egy adott csoporthoz tartozó személy ezt saját magáról kijelenti) alapján, illetve kiderülhet a kontextusból vagy a narrációból (kisebbségi kulturális rendezvény, választás stb.). A fogyatékkal élők közé azon szereplők sorolandók, akik fogyatékoságuk látható jeleit viselik, vagy a narrációból kiderül e jellemzőjük.

³ Szekeres Péter: A kisebbségek és az elektronikus média II. *Jel-Kép*, 2009. 1. sz.

hírműsorokban, a szórakoztató műsorszámokat és a korábban még be nem mutatott hazai gyártású filmeket.

Az NMHH vizsgálata – a rendelkezésre álló források és kapacitások korlátai miatt – a hírműsorokra terjed ki. A mintába került műsorookról kvantitatív tartalomelemzést készítünk, hogy az adatok segítségével bemutassuk, milyen képet közvetítenek a különböző társadalmi csoportokról. A vizsgálatok eredményei megmutatják, hogy mely médiumok/műsorok, mely társadalmi csoportok bemutatására fordítanak nagyobb figyelmet, illetve milyen módon, milyen kontextusban mutatják be a csoportok tagjait. A kontextus feltárása rávilágíthat, hogy az egyes médiaszolgáltatók milyen attitűdökkel fordulnak a különböző társadalmi csoportok felé, illetve a médiafogyasztó milyen képet kap egyfelől a társadalom sokszínűségéről, másfelől az egyes csoportoknak a magyar társadalomban elfoglalt helyéről.

Az elemzés az alapadatokon túl összességében és médiaszolgáltatóra/műsorra lebontva egyaránt feldolgozza és táblázatos, valamint szöveges formában bemutatja a kategóriákban meghatározott csoportok mediareprezentációjára vonatkozó adatsorokból nyert eredményeket, az egyes csoporttagok megjelenésének számszerű adatait, azok kontextusát (mely témákban milyen arányban jelentek meg), az egyes csoportok más csoportokkal összevetett megjelenési arányait. Választ ad továbbá olyan alapvető kérdésekre, hogy az egyes társadalmi csoportok megjelenése miként reprezentálja azok társadalomban elfoglalt helyét. Megmutatja-e őket, vagy „láthatatlanok” maradnak, bemutatásuk sokoldalú és tükrözi-e az egyes csoportokon belüli sokféleséget, vagy a megjelenések témájának többsége alapján sztereotipizált, homogenizált-e a róluk közvetített kép? A kisebbségi csoportoknál szintén a megjelenés kontextusai alapján (azaz, hogy milyen témákban domináns a jelenlétük) kimutatható, hogy a magyar társadalom integráns, hasznos és tevékeny szereplőként jelennek-e meg (a munkaerőpiac, az iskolarendszer tagjai, a kultúra és a tudomány képviselői), vagy elsősorban mint társadalmi probléma (az egészségügyi vagy a szociális ellátórendszer haszonélvezői, konfliktusok résztvevői), vagy kulturális érdekesség stb. Az elemzés kitér arra is, hogy az egyes csoportok tagjai milyen társadalmi szerepekben tűnnek föl, azonosításuk a médiafogyasztó számára egyéniségük (foglalkozásuk, tisztségük, intézményi kötődésük stb.), vagy kizárólag csoporttagságuk (fogyatékkal élő, kisebbségi, nyugdíjas stb. mivoltuk) alapján lehetséges.

A vizsgált csoportkategóriák:

Társadalmi-gazdasági kategóriák

- Civil és egyházi szervezetek képviselői
- Szakszervezetek, érdekvédelmi szervezetek képviselői
- Nyugdíjasok
- Munkanélküliek
- Tanulók (általános és középiskolai diákok, felsőoktatásban tanulók)
- Mezőgazdaságban dolgozók
- Iparban dolgozók
- Szolgáltatásban dolgozók

Nemzeti és etnikai kisebbségek, bevándorlók, határon túli magyarok

- Magyarországi nemzeti kisebbségek

- Magyarországi etnikai kisebbség (romák)
- Határon túli magyarok (kivándorolt magyarok is)
- Bevándorlók, migránsok, menekültek
- Gazdasági célból Magyarországon élő külföldiek

Fogyatékkal élők

Azon személyek sorolandók ide, akik fogyatékoságuk látható jeleit viselik, vagy a narrációból kiderül e jellemzőjük.

- érzékszervi fogyatékosok
- értelmi fogyatékosok
- halmozottan fogyatékosok

Nemek

- Férfi
- Nő

Szereplő tisztsége, foglalkozása, intézményi kötődése

Témakategóriák (amelyekhez kapcsolódva az egyes csoportok tagjai megjelenhetnek)

- kormány működése
- belpolitikai ügyek (az Országgyűlés, a köztársasági elnök tevékenysége stb.)
- önkormányzatok tevékenysége
- pártpolitika
- államigazgatás, közigazgatás, igazságszolgáltatás működése
- külpolitika, EU
- civil szervezetek tevékenysége, jótékonyosság
- gazdasági aktivitás, munkaerőpiaci-helyzet
- oktatási szféra (az oktatás helyzete, felvételik, érettségik stb.)
- egészségügy helyzete
- szociális problémák
- közéleti botrányok
- nem közéleti botrányok
- bűncselekmények
- kisebbségek helyzete
- megemlékezések, ünnepek, művészeti és kulturális események

- balesetek, természeti katasztrófák
- bulvár (érdekességek, szenzációk)
- információs híradások

A vizsgálat mintája

Vizsgálatunk az alábbi médiaszolgáltatókra, illetve műsorokra terjedt ki: MTV1: Híradó (esti); Duna TV: Híradó, MR1 180 perc, Déli Krónika, Esti Krónika; TV2: Tények; RTL Klub: Híradó; Class FM: Hírek; ATV: Híradó; Hír TV: Híradó 21; Echo TV: Híradó.

A fenti műsorszámokat minden megjelenésük alkalmával vizsgáltuk.

A vizsgált társadalmi csoportok demográfiai jellemzői

A különböző társadalmi csoportok szociológiai-demográfiai jellemzőiről elsősorban, de nem kizárólag a legutóbbi (2011. évi) népszámlálás szolgál adatokkal.

Inaktív csoportok

Magyarországon a munkanélküliségi ráta 2016 III. negyedévében 4,9, a IV. negyedévben pedig 4,4 százalék volt.⁴ 2016. július 1. és december 31. között átlagosan 215 ezer fő volt a munkanélküliek száma, akik így a teljes népesség mintegy 2,2 százalékát tették ki.⁵

Az Országos Nyugdíjbiztosítási Igazgatóság 2016 januárjában összesen 2.659.957 személy részére folyósított nyugdíjat, járadékot, illetve nyugdíjszerű ellátást. Az ellátottak a népesség 27 százalékát tették ki.⁶

Fogyatékkal élők

A fogyatékkal élő emberek létszáma 2011-ben 456 638 fő volt, arányuk a népességen belül 4,59 százalékot tett ki.⁷

Kisebbségek, migránsok

A 2011-es népszámlálás során 555 507 fő, azaz 5,58 százalék jelzett valamilyen nemzeti, etnikai kisebbségi kötődést.⁸

A fenti adatok önbevalláson alapulnak, így erős fenntartásokkal kezelendők. Az önbevallással együtt járó látencia a cigányság esetében a legnagyobb: a téma kutatói a cigányság tényleges számát a népszámlálási adatokhoz képest jóval magasabbra, általában 600 000 fő körülire becsülik.

A Magyarországon élő külföldiek száma 2016. január 1-én 156 606 fő volt.⁹ Eszerint a bevándorlók, migránsok, illetve a gazdasági célból itt tartózkodó külföldiek a hazai népesség mintegy 1,6 százalékát tették ki.

A férfiak és nők népességen belüli aránya

A 2011-es népszámlálás adatai szerint a 4.718.479 férfira jutó nők száma országosan 5.219.149 fő volt¹⁰, azaz a magyarországi népesség 47,5 százaléka férfi, 52,5 százaléka pedig nő volt.

⁴ https://www.ksh.hu/docs/hun/xstadat/xstadat_evkozi/e_qlf017b.html?down=1258

⁵ https://www.ksh.hu/docs/hun/xstadat/xstadat_evkozi/e_qlf010b.html?down=1271

⁶ <http://www.ksh.hu/docs/hun/xftp/idoszaki/regio/orsz/nyugdij/nyugdij15.pdf>

⁷ http://www.ksh.hu/nepszamlalas/tablak_teruleti_00

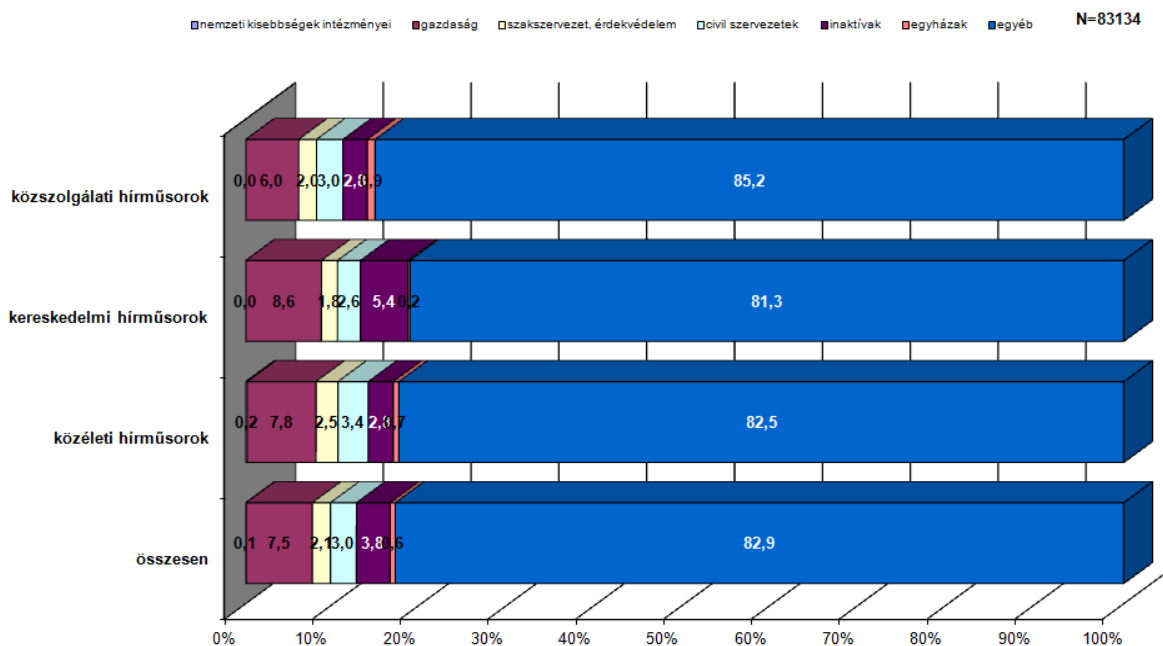
⁸ http://www.ksh.hu/nepszamlalas/tablak_teruleti_00

⁹ KSH: *Magyarországon tartózkodó külföldi állampolgárok földrészek, országok és nemek szerint, január 1. (1995–)(2/2)* http://portal.ksh.hu/pls/ksh/docs/hun/xstadat/xstadat_eves/i_wvvn001b.html

Alapadatok

A vizsgált társadalmi csoportok megjelenési aránya a mintába került műsorok összességében 17,1 százalék volt, ami megegyezik az előző félév eredményével és hosszú távon is átlagosnak mondható. A fenti csoportok továbbra is a kereskedelmi médiaszolgáltatók műsoraiban szerepeltek leggyakrabban, összességében 18,7 százalékos arányban. A közszolgálati hírműsorok 14,8, a közéleti híradások pedig 17,5 százalékban számoltak be velük kapcsolatos eseményekről **(1. ábra)**.

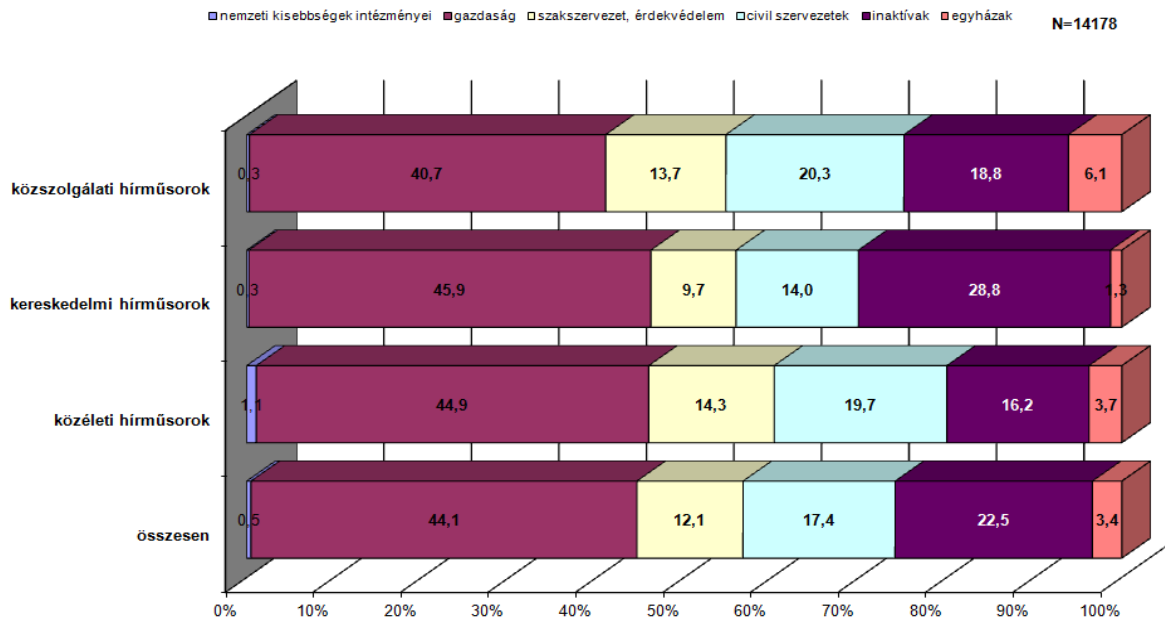
1. ábra: A kiemelt társadalmi csoportok aránya az összes szereplőhöz képest a hírműsorokban



A megszokott módon, minden médiaszolgáltatónál a gazdaság szereplői jelentek meg leggyakrabban, összességében 44,1 százalékban. A nemzeti kisebbségek intézményeinek megjelenései fél százalékot tettek ki (ami a korábbi évekhez képest csökkenést jelent, a legutóbbi méréskor egy százalék volt az arányuk). A legmagasabb arányt ezúttal is a közéleti hírműsorokban (1,1%), a legalacsonyabbat pedig a közszolgálati és a kereskedelmi híradókban (egyaránt 0,3%) érték el. Továbbra is jelentős médiafelülethez jutottak az inaktív társadalmi csoportok (22,5%), a civil (17,4%) és az érdekvédelmi szervezetek (12,1%). Az egyházak megjelenése 3,4 százalékot tett ki. **(2. ábra)**.

¹⁰ http://www.nepszamlalas.hu/hun/kotetek/18/18_2_osszef.pdf

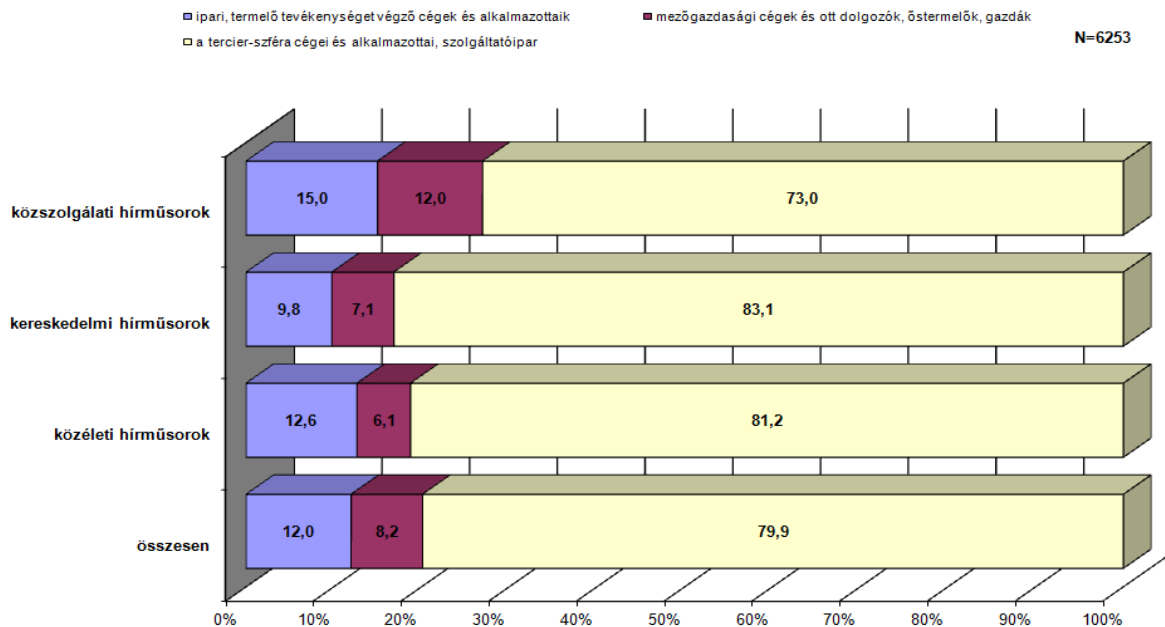
2. ábra: A kiemelt társadalmi csoportok megoszlása a hírműsorokban



A gazdaság szereplői

A kategórián belüli szereplési arányok a tercier szféra korábbiaknál is magasabb, átlagosan 79,9 százalékos reprezentációját mutatták. Az ipar és a mezőgazdaság képviselői továbbra is jóval kevesebb megjelenéshez jutottak (12,0 illetve 8,2%) (3. ábra).

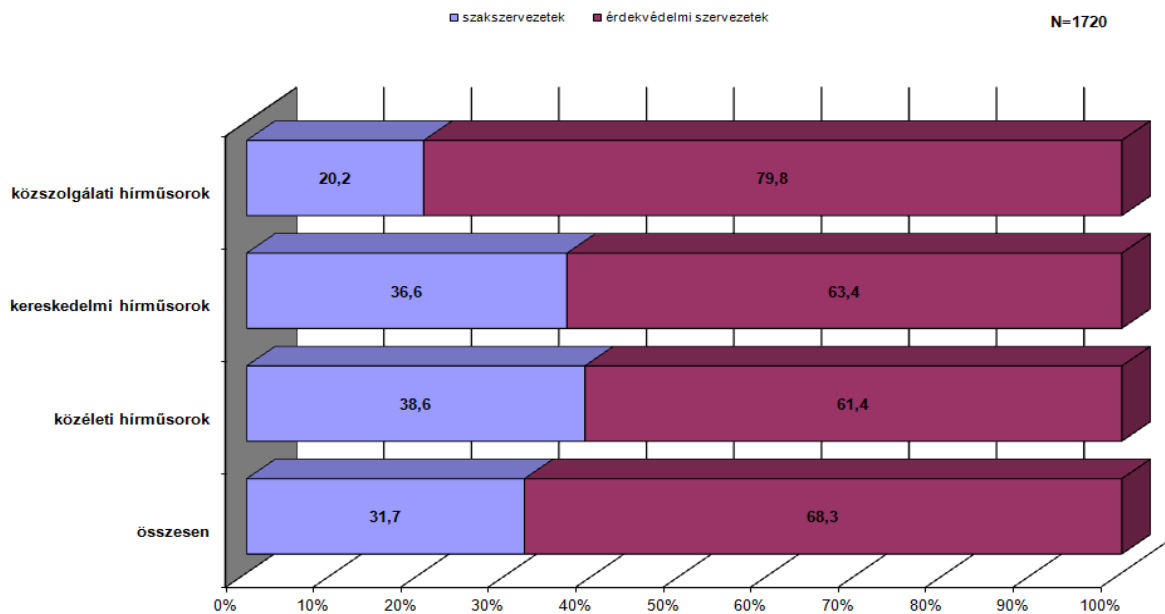
3. ábra: A gazdaság szereplőinek megoszlása a hírműsorokban



Szakszervezetek és érdekvédelmi szervezetek

A hazai szakszervezetek és érdekvédelmi szervezetek egymáshoz viszonyított megjelenési aránya összességében 31,7-68,3 százalék volt, ami kiegyenlítettebb képet mutat a hosszú távon mértékhez képest (4. ábra).

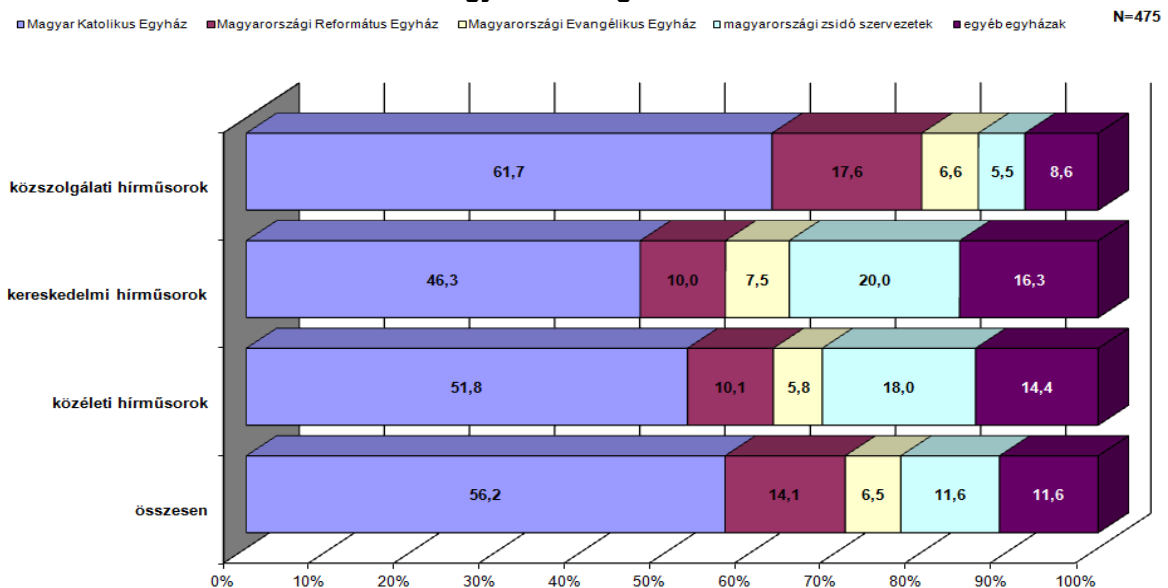
4. ábra: A szakszervezetek és az érdekvédelmi szervezetek megoszlása a hírműsorokban



Egyházak

Az egyes egyházak egymáshoz viszonyított szereplési arányai jelentősen eltértek médiaszolgáltató-típusonként és műsoronként. Az összesített adatok szerint leggyakrabban a Magyar Katolikus Egyház képviselői szerepeltek (56,2%), tőlük erősen lemaradva a Magyar Református Egyház (14,1%), a zsidó felekezetek (11,6%) és a Magyarországi Evangélikus Egyház (6,5%) reprezentánsai következtek. A fentiekén túl az összes többi egyház és felekezet megjelenései 11,6 százalékos arányt mutattak. A fenti arányok a legtöbb médiaszolgáltatónál hasonlóak voltak. Markáns eltérést a kereskedelmi hírműsoroknál regisztráltunk, amelyekben a katolikusok az átlagnál kevesebbet, a zsidó felekezetek képviselői pedig jóval többet szerepeltek (5. ábra).

5. ábra: Az egyházak megoszlása a hírműsorokban



Az egyházak médiareprezentációja a megjelenések témáját tekintve a korábbiaknál kevésbé mutatott egységes képet. A három nagy keresztény egyház közül ezúttal csak kettőnél (katolikus, evangélikus) tapasztaltuk, hogy képviselőik túlnyomó többsége (65% illetve 72,2%) a megemlékezések, ünnepnapok, egyházak, kultúra témáit ábrázoló tudósításokban szerepelt. Jelentős, de kisebb arányban tapasztaltuk e téma dominanciáját a reformátusoknál (45,6%) és a zsidó szervezeteknél (48,3%). Az előzőek reprezentánsai a kormány működéséről szóló tudósításokban szerepeltek még számottevően (29,4%), a zsidó felekezetek képviselői pedig a közéleti botrányok témájában (22,4%). Az egyéb egyházak előfordulásai más képet mutattak: megjelenéseiknek egyaránt 31,2 százalékát tették ki a civil szféra ügyei, valamint a megemlékezések, ünnepnapok, egyházak, kultúra témáit ábrázoló tudósítások. (A részleteket lásd a melléklet 11. sz. táblázatában.)

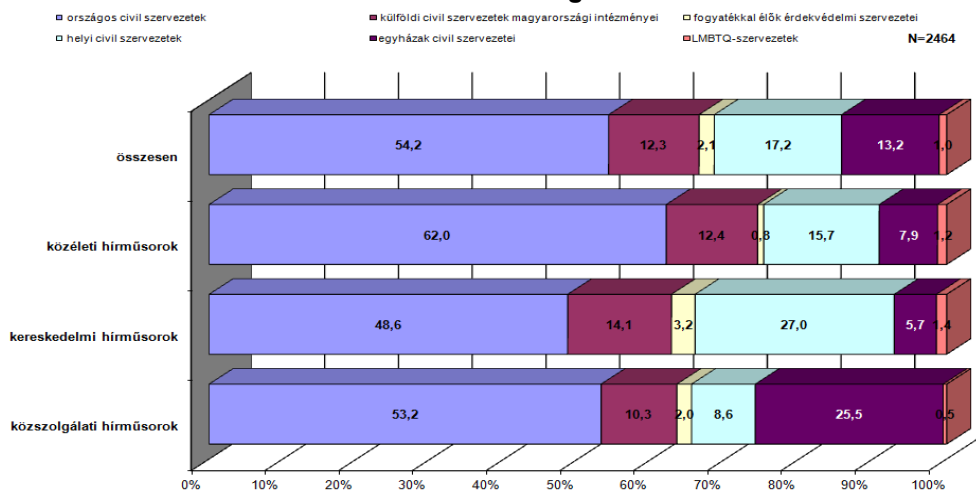
Az összesen 51 alkalommal szereplő „egyéb egyházak” között kiemelkedő helyet ért el a Magyarországi Krisna-tudatú Hívők Közössége (25 alkalom). Rajtuk kívül a magyarországi muszlimok (8), a metodisták (5), a szcientológusok (3) és a Hit Gyülekezetének reprezentánsai (3) jelentek meg a vizsgált időszakban legalább háromszor. A Krisna hívők elsősorban a közszolgálati hírműsorokban fordultak elő, míg a muszlimok a kereskedelmi és a közéleti híradókban. A muszlimok szinte kizárólag (hét esetből hatszor) valamilyen, a valláshoz kötődő konfliktus, vita kapcsán kerültek képernyőre (ilyen volt például a hír, miszerint tiltakozást váltott ki, hogy iszlám központ épül a VIII. kerületben).

Vizsgálatunk ezúttal a leggyakrabban megjelenő egyházi szereplők felsorolására is kiterjedt. A legtöbb (76) alkalommal Erdő Péter esztergomi érsek szerepelt, őt követte Bogárdi Szabó István református püspök 26 és Várszegi Asztrik pannonhalmi főapát 16 megjelenéssel. Rajtuk kívül számottevőnek volt mondható 15-15 szereplésével Gáncs Péter evangélikus püspök, Köves Slomó ortodox rabbi, valamint Szilaj Péterné, a Magyarországi Krisna-tudatú Hívők Közössége sajtóirodájának vezetője. (A további adatokat lásd a melléklet 12. sz. táblázatában.)

Civil szervezetek

Ebben a kategóriában továbbra is az országos társulások jelentek meg leggyakrabban (54,2%). Ugyanakkor figyelemre méltó, hogy a kereskedelmi híradók a civil szférával foglalkozó híregységeiken belül kiemelkedően magasan (27%) reprezentálták a helyi civil szervezeteket. A legutóbbi eredményhez képest jelentősen nőtt az egyházak civil szervezeteinek reprezentációja (13,2%), ami elsősorban a közszolgálati hírműsoroknak volt köszönhető (25,5%). Tovább emelkedett a külföldi civil szervezetek magyarországi intézményeinek aránya is (12,3%). Az összes médiaszolgáltatót tekintve alig jutottak megjelenéshez a fogyatékkal élők (2,1%) és az LMBT-szervezetek képviselői (1%) (6. ábra).

6. ábra: A civil szervezetek megoszlása a hírműsorokban

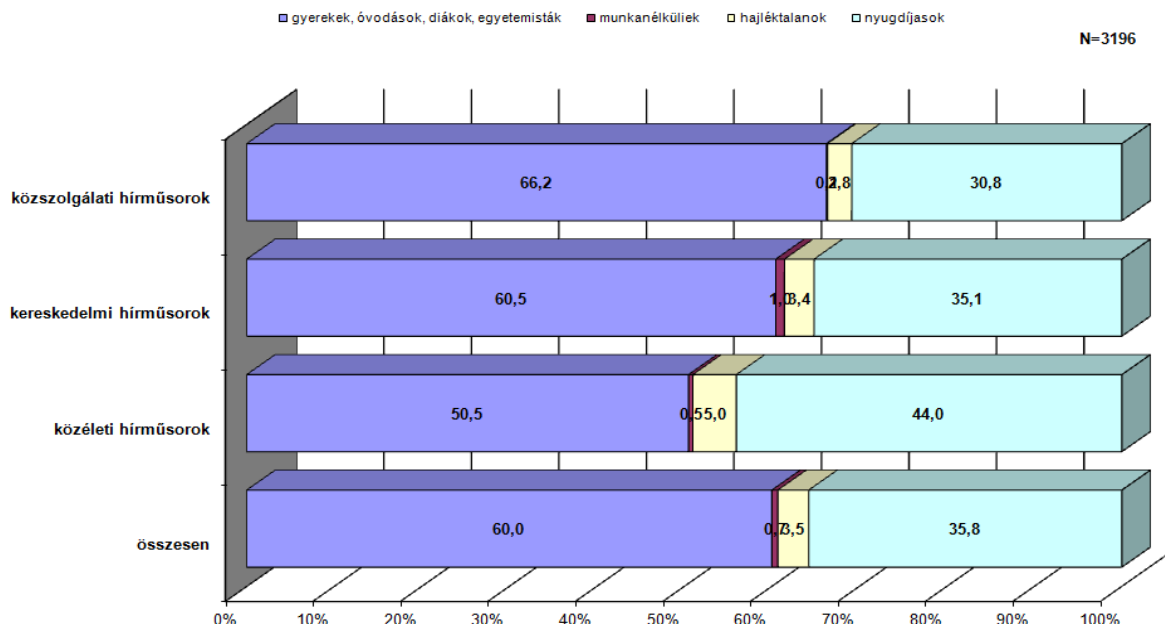


Az egyes civil szervezetek médiareprezentációja a szereplések gyakoriságán túl a megjelenések kontextusát tekintve is jelentős különbségeket mutatott. Az összes vizsgált műsorban a civilek (összes megjelenés: 3058) elsősorban a civil szféra ügyeiben (22,5%), a kormány működését feldolgozó témákban (16,2%) és a megemlékezések, ünnepnapok, egyházak, kultúra témaköreiben (14,1%) szerepeltek. A csoporton belül (1642 megjelenéssel) az országos szervezetek domináltak. Ezek képviselői leginkább a civil szféra (17,5%), a belpolitika (15,8%), továbbá a megemlékezések, ünnepnapok, egyházak, kultúra kontextusában (13,8%) kerültek képernyőre. A helyi civileket 524 alkalommal regisztráltuk. Reprezentációikban kiemelkedőek voltak a kormány működését feldolgozó anyagok (24,6%), a megemlékezések, ünnepnapok, egyházak, kultúra témakörei (18,9%), illetve a civil szféra történései (12,6%). 412 alkalommal találkozhattak a nézők/hallgatók az egyházak civil szervezeteivel. Esetükben dominált a civil szféra ügyeinek kontextusa (62,1%), de említésre méltó arányban regisztrálhattuk őket a megemlékezések, ünnepnapok, egyházak, kultúra témakörében is (16,7%). Az előzőekhez hasonló súllyal (386 esetben) szerepeltek a külföldi civil szervezetek magyarországi intézményeinek képviselői. Ők elsősorban a kormány működését érintő tudósításokban (19,7%), valamint a civil szféra ügyei kapcsán (18,1%) jelentek meg. Összesen 63 esetben kerültek a híradásokba a fogyatékkal élők szervezetei, elsősorban az egészségügy helyzetét ismertető beszámolók révén (52,4%). A magyarországi LMBT-szervezetek képviselőivel 31 alkalommal találkozhatott a médiafogyasztó. Reprezentációjukat dominálta az egészségügy helyzete, valamint a közéleti botrányok kontextusa (32,3%). (A részleteket lásd a melléklet 10. sz. táblázatában.)

Inaktívak

A társadalom munkaerőpiaci szempontból inaktív csoportjai között a fiatalok (gyerekek, óvodások, tanulók) jelentek meg a legtöbbször (60%). Mellettük jelentős médiareprezentációval rendelkeztek a nyugdíjasok (35,8%). A munkanélküliek megjelenése minimális, összességében 0,7 százalék volt, hozzájuk képest a hajléktalanok többet (3,5%) szerepeltek (7. ábra).

7. ábra: Az inaktív csoportok megoszlása a hírműsorokban



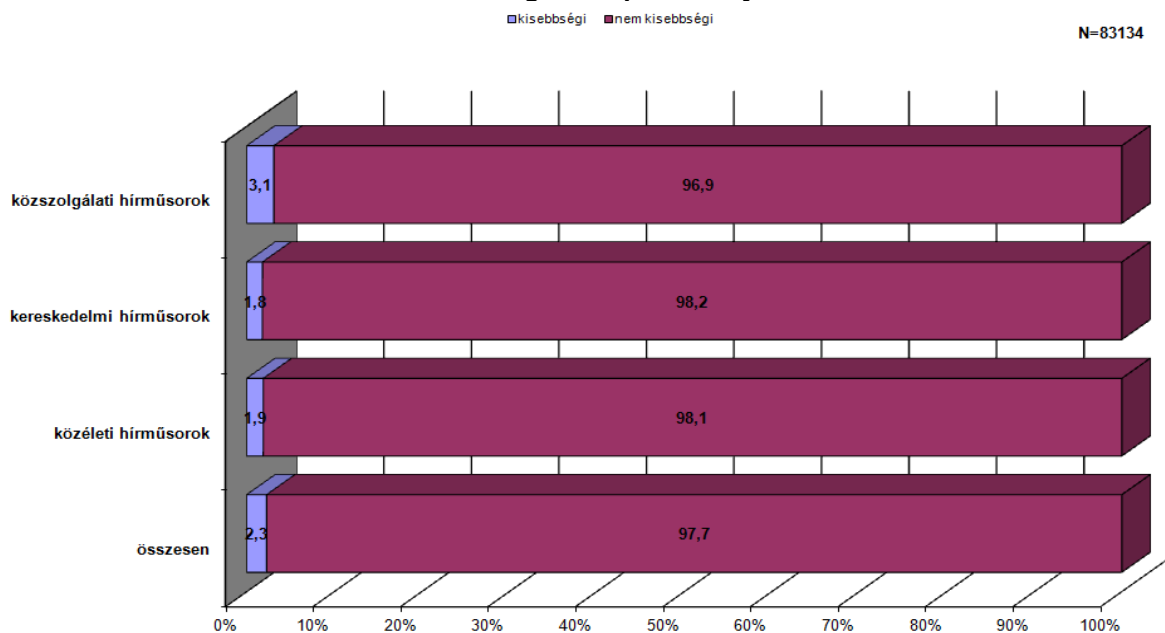
Az inaktív társadalmi csoportok médiareprezentációja a megjelenések témáját tekintve rendkívül eltérő volt. A vizsgált műsorokban legtöbbször (2060 esetben) a gyerekek és diákok csoportjához kapcsolódó hírek jelentek meg. Ezek között a leginkább feldolgozott témák a megemlékezések, ünnepnapok, kultúra (19%), a bűnözés (18,9%), valamint a balesetek, természeti katasztrófák (17,2%)

voltak. A másik gyakran szereplő csoport a nyugdíjasoké volt, összesen 1260 megjelenéssel. Ők elsősorban a balesetekről, természeti katasztrófákról (22,5%), a bűnözésről (18,1%) és a megemlékezések, ünnepnapok, kultúra (14,8%) történéseiről szóló tudósításokban szerepeltek. A magyarországi hajléktalanokkal összesen 139 alkalommal foglalkoztak a műsorok. Leggyakrabban az egészségügy helyzetét érintő anyagokban (20,9%), a megemlékezések, ünnepnapok, kultúra (16,5%), valamint a kormány működéséről (15,8%) szóló híradásokban fordultak elő. A munkanélküliek a vizsgált időszakban összesen 30 alkalommal jelentek meg. Ők leginkább a kormány működését (23,3%), a pártpolitikai témákat (20%), továbbá az egészségügy helyzetét érintő beszámolóiban fordultak elő számottevő mértékben (13,3%). A vizsgálatok eredményei azt is megmutatták, hogy az egyes médiumok/műsorok mely társadalmi csoportok bemutatására fordítottak nagyobb figyelmet, illetve milyen kontextusban mutatták be e közösségek tagjait. (A részleteket lásd a melléklet 2. sz. táblázatában.)

Kisebbségek

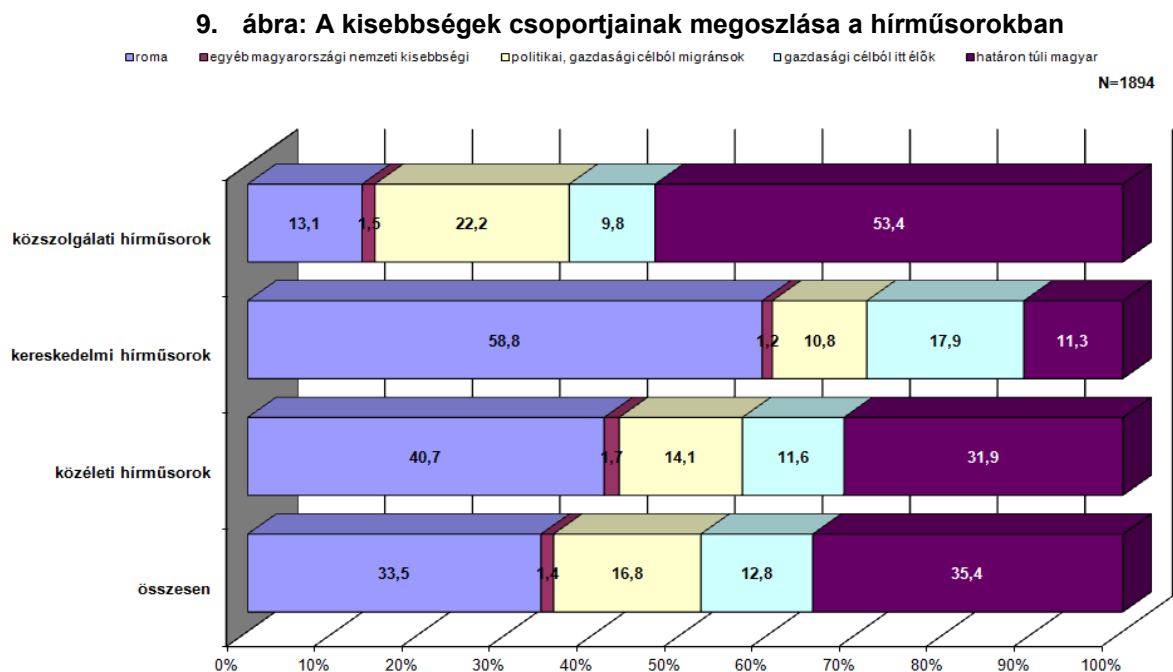
A nemzeti és etnikai kisebbségi szereplők 2,3 százalékos arányban jelentek meg a vizsgált műsorokban (ami nagyságrendileg megfelel a hosszú távon mért eredményeknek). Ők a korábbi időszakokhoz hasonlóan leggyakrabban (3,1%) a közszolgálati híradókban szerepeltek (8. ábra).

8. ábra: A kisebbségi szereplők aránya a hírműsorokban



Az egyes kisebbségek egymáshoz viszonyított szereplési arányai jelentősen eltértek médiaszolgáltató-típusonként és műsoronként. E csoportokon belüli arányok 2015-től kezdődően drasztikus változásokon mentek keresztül. A kategóriát alapvetően két közösség dominálta, első helyen a leggyakrabban szereplő határon túli magyarok, másodsorban a hazai roma kisebbség. A bevándorlók, migránsok a korábbi években a kisebbségi csoportokon belüli megjelenések 1-1,5 százalékát adták. A változás már 2015 első félévében látványos volt (ekkor az összes műsортípust tekintve arányuk 23,4 százalékot tett ki, és legtöbbet a közszolgálati híradókban szerepeltek (29,4%)). Ez a tendencia csúcsosodott ki 2015 második félévében, amikor is az összesített arányuk elérte a 62,4 százalékot (a közszolgálati híradókban 67,2 százalékot). Ezzel összefüggésben a kisebbségek médiareprezentációját hagyományosan uraló csoportok látványosan visszaszorultak. 2016 első félévében az inga valamelyest visszalendült. Jelen mérésünkkor tovább csökkent a migránsok aránya, és a 2015 előtti helyzethez hasonlóan újra a határon túli magyarok lettek a leggyakrabban reprezentáltak

csoport (35,4%). Őket követték a romák (33,5%), majd jóval lemaradva a bevándorlók, migránsok (16,8%). A gazdasági célból itt élő külföldiek megjelenései 12,8, a hazai nemzeti kisebbségek 1,4 százalékot mutattak (9. ábra).



Az egyes kisebbségek médiareprezentációja a megjelenések témáját tekintve jelentős különbségeket mutatott. A vizsgált műsorokban a hazai nemzeti kisebbségek (összes megjelenés: 28) elsősorban a bűnözésről szóló híradásokban (25%), az egészségügy helyzetét érintő anyagokban (21,4%), valamint az oktatási szféra és a megemlékezések, ünnepnapok, egyházak, kultúra témáit ábrázoló tudósításokban szerepeltek (mindkettő 14,3%). A nemzeti kisebbségekhez képest a romák jóval többet (698 eset) szerepeltek. Reprezentációikban szintén a bűnözés (23,6%), a balesetekről, természeti katasztrófákról készült anyagok (23,2%), valamint a közéleti botrányok (11,5%) domináltak. A legutóbbi mérések eredményeihez képest jelentősen visszaesett a Magyarországon politikai, gazdasági célból itt tartózkodó migránsok szereplése (356 megjelenés). Reprezentációikat a bűnözés kontextusa dominálta (39,7%), de emellett jelentős mértékben szerepeltek a külpolitikai és az európai uniós ügyekről szóló (29,5%), valamint a kormány működését bemutató (13,8%) beszámolókbán. A kisebbségi csoportok közül a határon túli magyarok reprezentációi voltak a leggyakoribbak (769 eset). Esetükben a legkiemeltebb téma a külpolitika, az Európai Unió (30,4%) és a kormány működése (29,3%) volt, ugyanakkor említésre méltó arányban jelentek meg a megemlékezések, ünnepnapok, egyházak, kultúra kontextusában is (21,2%). A minoritásokat az egyes műsортípusok különböző arányban és kontextusban jelenítették meg: míg a közszolgálati műsorokban a határon túli magyarok és a migránsok megjelenése volt említésre méltó, addig a kereskedelmi és a közéleti híradásokban a romák jelentek meg leggyakrabban. (A részleteket lásd a melléklet 3. sz. táblázatában.)

A magyarországi kisebbségek leggyakrabban szereplő reprezentánsai között kizárólag roma szereplőkkel találkozhatott a néző, hallgató. Legtöbbször (30) Farkas Flórián, a Fidesz parlamenti képviselője szerepelt, őt követte a sorban a Roma Polgári Tömörülés elnöke. Roma szereplőkön kívül kizárólag Fokasz Nikosz került fel a listára, mint a görög kisebbség reprezentánsa. (A további adatokat lásd a melléklet 13. sz. táblázatában.) A határon túli magyarok közül kiemelkedően szerepeltek az erdélyiek reprezentánsai: Kelemen Hunor RMD SZ elnök 36, Tőkés László 24, Bőjte Csaba 21 alkalommal. Az erdélyiek ilyen mértékű dominanciáját a 2016 decemberében tartott romániai

parlamenti választások indokolhatták. Rajtuk kívül Pásztor István, a Vajdasági Magyar Szövetség elnöke szerepelt számottevően a műsorokban. (A további adatokat lásd a melléklet 14. sz. táblázatában.) A roma szereplők intézményi kötődései – amennyiben volt ilyen – elsősorban a művészet, kultúra területéhez kapcsolódtak. Emellett viszonylag gyakran rendelkeztek kormányzati és önkormányzati kötődéssel.

Fogyatékkal élők

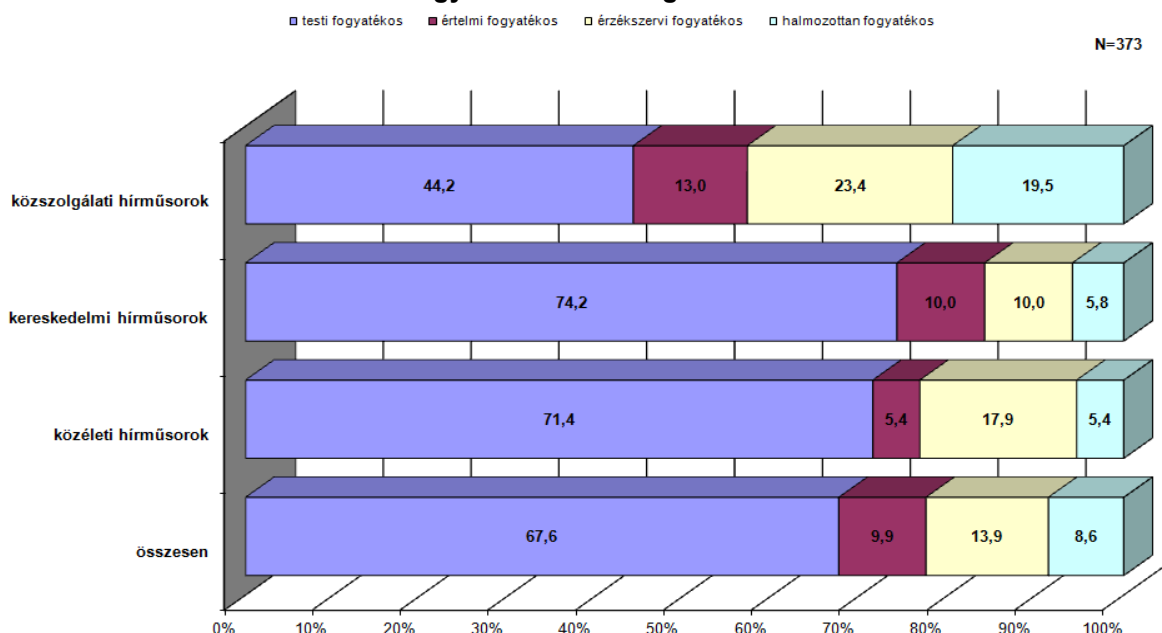
A fogyatékkal élők megjelenése minden műsortípusnál elenyésző, összességében 0,4 százalék volt. Ez ugyan jelentős növekedést mutat az előző félévi 0,2 százalékhoz képest, ugyanakkor továbbra is elmondható, hogy a fogyatékkal élők a magyar médiafogyasztók számára gyakorlatilag „láthatatlanok” maradnak (1. táblázat). Megjelenésük aránya különösen éles kontrasztot mutat a 2011. évi népszámlálás adatai által prezentált arányukkal összevetve (4,6%). Reprerentációjuk az előző két félévben tapasztaltakkal egybeesően továbbra is a kereskedelmi műsorokban a legmagasabb (0,7%).

1. táblázat: A fogyatékkal élők aránya a hírműsorokban (N=83134)

	fogyatékkal élő	nem fogyatékos
közszolgálati hírműsorok	0,3	99,7
kereskedelmi hírműsorok	0,7	99,3
közéleti hírműsorok	0,3	99,7
összesen	0,4	99,6

A fenti csoporton belül a legmagasabban reprezentált közösség a testi fogyatékkal élők voltak (67,6%). Az értelmi fogyatékkal élők tették ki az összes fogyatékos 9,9, az érzékszervi fogyatékkal élők a 13,9, a halmozott fogyatékossgal élők 8,6 százalékát (10. ábra).

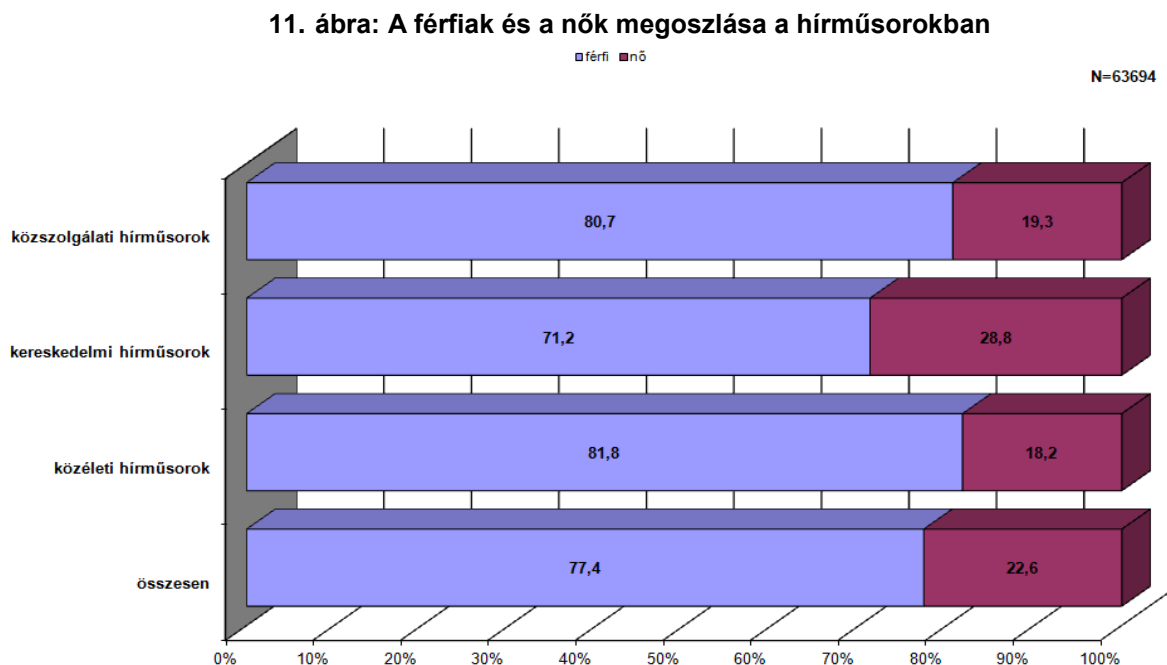
10. ábra: A fogyatékkal élők megoszlása a hírműsorokban



A fogyatékkal élők médiareprerentációja a megjelenések témáját tekintve rendkívül egysíkú volt. Megjelenéseik (összesen 405 eset) nagy része a megemlékezések, ünnepnapok, egyházak, kultúra témáit (39,5%) és az egészségügy fejleményeit (21,7%) taglalta. (A részleteket lásd a melléklet 4. sz. táblázatában.)

A férfi-nő megoszlás

A nemek megjelenési arányai átlagosan közel négyötödös többséget mutattak a férfiak javára. A korábbiakhoz hasonlóan a nők legtöbbször (28,8%) a kereskedelmi hírműsorokban, legkevesebbet (18,2%) pedig a közéleti hírműsorokban szerepeltek (11. ábra).



A bemutatás módja

A bemutatás módja az egyes csoportokhoz tartozó szereplők esetében rendkívül eltérő volt. Névvel és beosztással/foglalkozással a szereplők 47,7 százalékát mutatták be. A vizsgált csoportokon belül a legmagasabb arányban (70,4%) a nemzeti kisebbségek képviselőit harangozták be ily módon. A bemutatás szempontjából a romák sokkal rosszabb kondíciókkal rendelkeztek (29%), a fogyatékkal élők 47,7 százaléka szerepelt így. Utóbbi kategóriánál a részletes bemutatással megjelenők aránya a korábbi vizsgálatokhoz képest jelentősen növekedett. A nemek bemutatásánál a részletes reprezentációt tekintve továbbra is jelentős eltérést tapasztaltunk: a férfiak 60,3 százalékát, míg a nők 45,3 százalékát jelenítették meg névvel és beosztással/foglalkozással. Kisebb különbség volt megfigyelhető a bemutatás nélküli szereplők arányában, amely a nőknél 12,6, a férfiak esetében 10,1 százalék volt. (A bemutatás módjának részleteit lásd a melléklet 5-9. sz. táblázataiban.)

Összegzés

A kiemelt társadalmi csoportok összes megjelenésének aránya 17,1 százalék volt, ami az elmúlt évek (17%-19%) eredményeinek felel meg.

A nemzeti és etnikai kisebbségi szereplők megjelenése 2,3 százalékot tett ki, ami a korábbi mérések alapján átlagosnak mondható. E csoport tagjai a legmagasabb megjelenési arányt továbbra is a közéleti műsorokban produkálták (3,1%).

Hatodik alkalommal mértük az egyházi szervezetek megjelenését, ezek kiemelt csoportokon belüli aránya 3,4 százalék volt, ami nagyságrendileg a korábbiaknak felelt meg. Az egyes egyházak egymáshoz viszonyított szereplési arányait tekintve leggyakrabban (56,2%) a Magyar Katolikus

Egyház képviselői fordultak elő a műsorokban, arányuk a közszolgálati hírműsorokban volt a legmagasabb (61,7%). Második helyen regisztráltak a Magyar Református Egyház reprezentánsait (14,1%), akiket 11,6 százalékkal követtek a zsidó felekezetek képviselői. Utóbbiak továbbra is kiemelkedően szerepeltek a kereskedelmi híradásokban (20%). A Magyarországi Evangélikus Egyház jelentősen lemaradva, összességében 6,5 százalékat tette ki az összes egyházi szereplésnek, míg az egyéb egyházak együttesen 11,6 százalékot értek el. A megjelenések témáit tekintve a három keresztény egyház valamint a zsidó felekezetek is a megemlékezések, ünnepnapok, egyházak, kultúra témáit feldolgozó tudósításokban szerepeltek kiugróan. Az egyéb egyházak reprezentációi többféle kontextusban voltak meghatározók: képviselőik a fent említett témákkal azonos arányban szerepeltek a civil szféra ügyeivel foglalkozó híradásokban is.

A civil szervezetek kategóriáján belül jelentős, 12,3 százalékos volt a külföldi civil szervezetek magyarországi intézményeinek, valamint az egyházak szervezeteinek (13,2%) reprezentációja, míg az LMBT-szervezetek képviselőivel alig találkozhatott a médiafogyasztó (1%).

A kisebbségeken belül a legutóbbi év nagy változása után részleges visszarendeződést figyelhettünk meg: nagyot emelkedett a határon túli magyarok (35,4%) és stagnált a romák (33,5%) aránya, tovább csökkent ugyanakkor a migránsok szereplése (16,8%). Utóbbiak reprezentációit a bűnözés kontextusa dominálta (39,7%). A romák megjelenéseinek leggyakoribb környezete szintén a bűnözésről (23,6%), valamint a balesetekről, természeti katasztrófákról készült anyagok (23,2%) voltak. A határon túli magyarok szereplésénél a legkiemeltebb témának ezúttal is a külpolitika és az Európai Unió (30,4%) számított.

A fogyatékkal élők médiareprezentációja 0,4 százalék körül mozgott. Ők a korábbiakhoz hasonlóan leggyakrabban valamilyen egészségügyi témához kapcsolódva kerültek a műsorokba.

Melléklet

2. sz. táblázat

		Inaktívak megjelenése témacsoportonként				Összesen
		gyerekek, óvodások, diákok, egyetemisták	munkanélküliek	hajléktalanok	nyugdíjasok	
közzolgálati hírműsorok	a kormány működése	41	1	8	26	76
		7,4%	100,0%	30,8%	10,2%	9,1%
	belpolitikai ügyek	0	0	0	9	9
		0,0%	0,0%	0,0%	3,5%	1,1%
	önkormányzatok működése	1	0	0	1	2
		0,2%	0,0%	0,0%	0,4%	0,2%
	pártpolitika	3	0	0	0	3
		0,5%	0,0%	0,0%	0,0%	0,4%
	államigazgatás, közigazgatás, igazságszolgáltatás működése	6	0	0	7	13
		1,1%	0,0%	0,0%	2,8%	1,6%
	külpolitika, EU	10	0	3	12	25
		1,8%	0,0%	11,5%	4,7%	3,0%
	civil szféra	55	0	4	16	75
		9,9%	0,0%	15,4%	6,3%	9,0%
	gazdasági szféra	35	0	0	18	53
		6,3%	0,0%	0,0%	7,1%	6,3%
	oktatási szféra	41	0	0	0	41
		7,4%	0,0%	0,0%	0,0%	4,9%
	egészségügy helyzete	31	0	4	10	45
		5,6%	0,0%	15,4%	3,9%	5,4%
	közéleti botrány	0	0	0	2	2
		0,0%	0,0%	0,0%	0,8%	0,2%
	nem közéleti botrányok	0	0	0	1	1
		0,0%	0,0%	0,0%	0,4%	0,1%
	bűnözés	33	0	0	10	43
		6,0%	0,0%	0,0%	3,9%	5,1%
	megemlékezések, ünnepnapok, egyházak, kultúra, média	186	0	5	89	280
		33,6%	0,0%	19,2%	35,0%	33,5%
	baleset, természeti katasztrófa	44	0	2	45	91
		7,9%	0,0%	7,7%	17,7%	10,9%
bulvár hírek	61	0	0	0	61	
	11,0%	0,0%	0,0%	0,0%	7,3%	
információs híradások	7	0	0	8	15	
	1,3%	0,0%	0,0%	3,1%	1,8%	
	554	1	26	254	835	
	100,0%	100,0%	100,0%	100,0%	100,0%	
kereskedelmi	a kormány	43	6	7	40	96

hírműsorok	működése	3,7%	24,0%	9,9%	5,8%	4,9%
	belpolitikai ügyek	2	0	0	1	3
		0,2%	0,0%	0,0%	0,1%	0,2%
	önkormányzatok működése	3	0	0	11	14
		0,3%	0,0%	0,0%	1,6%	0,7%
	pártpolitika	15	6	0	32	53
		1,3%	24,0%	0,0%	4,6%	2,7%
	államigazgatás, közigazgatás, igazságszolgáltatás működése	10	0	0	4	14
		0,9%	0,0%	0,0%	0,6%	0,7%
	külpolitika, EU	14	0	4	1	19
		1,2%	0,0%	5,6%	0,1%	1,0%
	civil szféra	76	1	6	11	94
		6,5%	4,0%	8,5%	1,6%	4,8%
	gazdasági szféra	34	1	0	28	63
		2,9%	4,0%	0,0%	4,1%	3,2%
	oktatási szféra	29	0	0	0	29
		2,5%	0,0%	0,0%	0,0%	1,5%
	egészségügy helyzete	79	3	19	33	134
		6,8%	12,0%	26,8%	4,8%	6,8%
	közéleti botrány	12	2	7	26	47
		1,0%	8,0%	9,9%	3,8%	2,4%
	nem közéleti botrányok	32	0	1	37	70
		2,7%	0,0%	1,4%	5,4%	3,6%
	bűnözés	309	3	11	177	500
		26,4%	12,0%	15,5%	25,6%	25,5%
	megemlékezések, ünnepnapok, egyházak, kultúra, média	130	0	10	47	187
		11,1%	0,0%	14,1%	6,8%	9,6%
	baleset, természeti katasztrófa	286	3	6	197	492
		24,4%	12,0%	8,5%	28,5%	25,1%
	bulvár hírek	76	0	0	9	85
6,5%		0,0%	0,0%	1,3%	4,3%	
információs híradások	20	0	0	37	57	
	1,7%	0,0%	0,0%	5,4%	2,9%	
	1170	25	71	691	1957	
	100,0%	100,0%	100,0%	100,0%	100,0%	
közéleti hírműsorok	a kormány működése	26	0	7	46	79
		7,7%	0,0%	16,7%	14,6%	11,3%
	belpolitikai ügyek	3	0	0	2	5
		0,9%	0,0%	0,0%	0,6%	0,7%
	önkormányzatok működése	1	0	0	15	16
		0,3%	0,0%	0,0%	4,8%	2,3%
	pártpolitika	8	0	1	22	31
		2,4%	0,0%	2,4%	7,0%	4,4%

	államigazgatás, közigazgatás, igazságszolgáltatás működése	2	0	0	4	6
		0,6%	0,0%	0,0%	1,3%	0,9%
	külpolitika, EU	14	0	3	4	21
		4,2%	0,0%	7,1%	1,3%	3,0%
	civil szféra	39	1	9	20	69
		11,6%	25,0%	21,4%	6,3%	9,9%
	gazdasági szféra	35	1	0	24	60
		10,4%	25,0%	0,0%	7,6%	8,6%
	oktatási szféra	9	0	0	0	9
		2,7%	0,0%	0,0%	0,0%	1,3%
	egészségügy helyzete	22	1	6	14	43
		6,5%	25,0%	14,3%	4,4%	6,2%
	közéleti botrány	7	1	7	9	24
		2,1%	25,0%	16,7%	2,9%	3,4%
	nem közéleti botrányok	2	0	0	9	11
		0,6%	0,0%	0,0%	2,9%	1,6%
	bűnözés	47	0	1	41	89
		14,0%	0,0%	2,4%	13,0%	12,8%
	megemlékezések, ünnepnapok, egyházak, kultúra, média	76	0	8	51	135
		22,6%	0,0%	19,0%	16,2%	19,4%
	baleset, természeti katasztrófa	25	0	0	42	67
		7,4%	0,0%	0,0%	13,3%	9,6%
	bulvár hírek	18	0	0	5	23
		5,4%	0,0%	0,0%	1,6%	3,3%
	információs híradások	2	0	0	7	9
		0,6%	0,0%	0,0%	2,2%	1,3%
		336	4	42	315	697
		100,0%	100,0%	100,0%	100,0%	100,0%
Összesen	a kormány működése	110	7	22	112	251
		5,3%	23,3%	15,8%	8,9%	7,2%
	belpolitikai ügyek	5	0	0	12	17
		0,2%	0,0%	0,0%	1,0%	0,5%
	önkormányzatok működése	5	0	0	27	32
		0,2%	0,0%	0,0%	2,1%	0,9%
	pártpolitika	26	6	1	54	87
		1,3%	20,0%	0,7%	4,3%	2,5%
	államigazgatás, közigazgatás, igazságszolgáltatás működése	18	0	0	15	33
		0,9%	0,0%	0,0%	1,2%	0,9%
	külpolitika, EU	38	0	10	17	65
		1,8%	0,0%	7,2%	1,3%	1,9%
	civil szféra	170	2	19	47	238
		8,3%	6,7%	13,7%	3,7%	6,8%
	gazdasági szféra	104	2	0	70	176

	5,0%	6,7%	0,0%	5,6%	5,0%
oktatási szféra	79	0	0	0	79
	3,8%	0,0%	0,0%	0,0%	2,3%
egészségügy helyzete	132	4	29	57	222
	6,4%	13,3%	20,9%	4,5%	6,4%
közéleti botrány	19	3	14	37	73
	0,9%	10,0%	10,1%	2,9%	2,1%
nem közéleti botrányok	34	0	1	47	82
	1,7%	0,0%	0,7%	3,7%	2,4%
bűnözés	389	3	12	228	632
	18,9%	10,0%	8,6%	18,1%	18,1%
megemlékezések, ünnepek, egyházak, kultúra, média	392	0	23	187	602
	19,0%	0,0%	16,5%	14,8%	17,3%
baleset, természeti katasztrófa	355	3	8	284	650
	17,2%	10,0%	5,8%	22,5%	18,6%
bulvár hírek	155	0	0	14	169
	7,5%	0,0%	0,0%	1,1%	4,8%
információs híradások	29	0	0	52	81
	1,4%	0,0%	0,0%	4,1%	2,3%
Összesen	2060	30	139	1260	3489
	100,0%	100,0%	100,0%	100,0%	100,0%

3. sz. táblázat

		Kisebbségek megjelenése témacsoportonként					Összesen
		roma	egyéb magyarországi nemzeti kisebbségi	politikai, gazdasági célból migránsok	gazdasági célból itt élők	határon túli magyarok	
közzolgálati hírműsorok	a kormány működése	12	0	24	15	173	224
		9,4%	0,0%	11,5%	15,3%	31,7%	22,5%
	belpolitikai ügyek	0	0	2	0	1	3
		0,0%	0,0%	1,0%	0,0%	0,2%	0,3%
	önkormányzatok működése	1	0	0	0	3	4
		0,8%	0,0%	0,0%	0,0%	0,5%	0,4%
	pártpolitika	1	0	1	0	5	7
		0,8%	0,0%	0,5%	0,0%	0,9%	0,7%
	külpolitika, EU	1	1	72	35	182	291
		0,8%	7,1%	34,4%	35,7%	33,3%	29,2%
	civil szféra	9	0	1	0	27	37
		7,0%	0,0%	0,5%	0,0%	4,9%	3,7%
	gazdasági szféra	0	0	0	21	3	24
		0,0%	0,0%	0,0%	21,4%	0,5%	2,4%
	oktatási szféra	2	4	0	1	2	9
		1,6%	28,6%	0,0%	1,0%	0,4%	0,9%
	egészségügy	15	5	0	0	0	20

	helyzete	11,7%	35,7%	0,0%	0,0%	0,0%	2,0%
	közéleti botrány	3	0	0	1	4	8
		2,3%	0,0%	0,0%	1,0%	0,7%	0,8%
	nem közéleti botrányok	1	0	0	0	0	1
		0,8%	0,0%	0,0%	0,0%	0,0%	0,1%
	bűnözés	8	2	109	21	4	144
		6,3%	14,3%	52,2%	21,4%	0,7%	14,5%
	megemlékezések, ünnepnapok, egyházak, kultúra, média	37	2	0	4	119	162
		28,9%	14,3%	0,0%	4,1%	21,8%	16,3%
	baleset, természeti katasztrófa	30	0	0	0	8	38
		23,4%	0,0%	0,0%	0,0%	1,5%	3,8%
	bulvár hírek	5	0	0	0	12	17
		3,9%	0,0%	0,0%	0,0%	2,2%	1,7%
	információs híradások	3	0	0	0	3	6
		2,3%	0,0%	0,0%	0,0%	0,5%	0,6%
		128	14	209	98	546	995
		100,0%	100,0%	100,0%	100,0%	100,0%	100,0%
kereskedelmi hírműsorok	a kormány működése	7	0	12	8	13	40
		1,9%	0,0%	15,8%	6,9%	15,7%	6,1%
	belpolitikai ügyek	1	0	0	2	3	6
		0,3%	0,0%	0,0%	1,7%	3,6%	0,9%
	önkormányzatok működése	2	0	0	0	0	2
		0,5%	0,0%	0,0%	0,0%	0,0%	0,3%
	pártpolitika	10	0	6	6	8	30
		2,6%	0,0%	7,9%	5,2%	9,6%	4,5%
	külpolitika, EU	14	0	17	6	8	45
		3,7%	0,0%	22,4%	5,2%	9,6%	6,8%
	civil szféra	20	0	2	2	2	26
		5,3%	0,0%	2,6%	1,7%	2,4%	3,9%
	gazdasági szféra	5	0	0	4	3	12
		1,3%	0,0%	0,0%	3,4%	3,6%	1,8%
	egészségügy helyzete	25	1	0	2	5	33
		6,6%	14,3%	0,0%	1,7%	6,0%	5,0%
	közéleti botrány	27	0	0	5	7	39
		7,1%	0,0%	0,0%	4,3%	8,4%	5,9%
	nem közéleti botrányok	4	0	0	5	2	11
		1,1%	0,0%	0,0%	4,3%	2,4%	1,7%
	bűnözés	127	4	39	56	5	231
		33,6%	57,1%	51,3%	48,3%	6,0%	35,0%
	megemlékezések, ünnepnapok, egyházak, kultúra, média	17	1	0	15	14	47
		4,5%	14,3%	0,0%	12,9%	16,9%	7,1%
	baleset, természeti katasztrófa	116	1	0	5	10	132
		30,7%	14,3%	0,0%	4,3%	12,0%	20,0%

	bulvár hírek	3	0	0	0	3	6
		0,8%	0,0%	0,0%	0,0%	3,6%	0,9%
		378	7	76	116	83	660
		100,0%	100,0%	100,0%	100,0%	100,0%	100,0%
közéleti hírműsorok	a kormány működése	31	2	13	6	39	91
		16,1%	28,6%	18,3%	12,2%	27,9%	19,8%
	belpolitikai ügyek	0	0	1	0	3	4
		0,0%	0,0%	1,4%	0,0%	2,1%	0,9%
	önkormányzatok működése	3	0	0	0	0	3
		1,6%	0,0%	0,0%	0,0%	0,0%	0,7%
	pártpolitika	6	0	2	0	2	10
		3,1%	0,0%	2,8%	0,0%	1,4%	2,2%
	külpolitika, EU	6	0	16	2	44	68
		3,1%	0,0%	22,5%	4,1%	31,4%	14,8%
	civil szféra	14	0	3	1	7	25
		7,3%	0,0%	4,2%	2,0%	5,0%	5,4%
	gazdasági szféra	3	0	1	7	2	13
		1,6%	0,0%	1,4%	14,3%	1,4%	2,8%
	oktatási szféra	2	0	0	0	1	3
		1,0%	0,0%	0,0%	0,0%	0,7%	0,7%
	egészségügy helyzete	13	0	1	0	2	16
		6,8%	0,0%	1,4%	0,0%	1,4%	3,5%
	közéleti botrány	50	2	1	2	4	59
		26,0%	28,6%	1,4%	4,1%	2,9%	12,9%
	nem közéleti botrányok	2	0	2	1	1	6
		1,0%	0,0%	2,8%	2,0%	0,7%	1,3%
	bűnözés	30	1	30	20	1	82
		15,6%	14,3%	42,3%	40,8%	0,7%	17,9%
	megemlékezések, ünnepnapok, egyházak, kultúra, média	15	1	1	9	30	56
		7,8%	14,3%	1,4%	18,4%	21,4%	12,2%
	baleset, természeti katasztrófa	16	1	0	1	4	22
		8,3%	14,3%	0,0%	2,0%	2,9%	4,8%
bulvár hírek	1	0	0	0	0	1	
	0,5%	0,0%	0,0%	0,0%	0,0%	0,2%	
Összesen	192	7	71	49	140	459	
	100,0%	100,0%	100,0%	100,0%	100,0%	100,0%	
Összesen	a kormány működése	50	2	49	29	225	355
		7,2%	7,1%	13,8%	11,0%	29,3%	16,8%
	belpolitikai ügyek	1	0	3	2	7	13
		0,1%	0,0%	0,8%	0,8%	0,9%	0,6%
	önkormányzatok működése	6	0	0	0	3	9
		0,9%	0,0%	0,0%	0,0%	0,4%	0,4%
pártpolitika	17	0	9	6	15	47	
	2,4%	0,0%	2,5%	2,3%	2,0%	2,2%	

külpolitika, EU	21	1	105	43	234	404
	3,0%	3,6%	29,5%	16,3%	30,4%	19,1%
civil szféra	43	0	6	3	36	88
	6,2%	0,0%	1,7%	1,1%	4,7%	4,2%
gazdasági szféra	8	0	1	32	8	49
	1,1%	0,0%	0,3%	12,2%	1,0%	2,3%
oktatási szféra	4	4	0	1	3	12
	0,6%	14,3%	0,0%	0,4%	0,4%	0,6%
egészségügy helyzete	53	6	1	2	7	69
	7,6%	21,4%	0,3%	0,8%	0,9%	3,3%
közéleti botrány	80	2	1	8	15	106
	11,5%	7,1%	0,3%	3,0%	2,0%	5,0%
nem közéleti botrányok	7	0	2	6	3	18
	1,0%	0,0%	0,6%	2,3%	0,4%	0,9%
bűnözés	165	7	178	97	10	457
	23,6%	25,0%	50,0%	36,9%	1,3%	21,6%
megemlékezések, ünnepnapok, egyházak, kultúra, média	69	4	1	28	163	265
	9,9%	14,3%	0,3%	10,6%	21,2%	12,5%
baleset, természeti katasztrófa	162	2	0	6	22	192
	23,2%	7,1%	0,0%	2,3%	2,9%	9,1%
bulvár hírek	9	0	0	0	15	24
	1,3%	0,0%	0,0%	0,0%	2,0%	1,1%
információs híradások	3	0	0	0	3	6
	0,4%	0,0%	0,0%	0,0%	0,4%	0,3%
Összesen	698	28	356	263	769	2114
	100,0%	100,0%	100,0%	100,0%	100,0%	100,0%

4. sz. táblázat

	Fogyatékkal élők megjelenése témacsoportonként			Összesen
	közszolgálati hírműsorok	kereskedelmi hírműsorok	közéleti hírműsorok	
a kormány működése	7	6	6	19
	8,5%	2,3%	9,5%	4,7%
önkormányzatok működése	0	1	3	4
	0,0%	0,4%	4,8%	1,0%
pártpolitika	1	1	2	4
	1,2%	0,4%	3,2%	1,0%
külpolitika, EU	1	0	1	2
	1,2%	0,0%	1,6%	0,5%
civil szféra	1	16	3	20
	1,2%	6,2%	4,8%	4,9%
gazdasági szféra	0	4	4	8
	0,0%	1,5%	6,3%	2,0%

egészségügy helyzete	34	50	4	88
	41,5%	19,2%	6,3%	21,7%
közéleti botrány	0	3	2	5
	0,0%	1,2%	3,2%	1,2%
nem közéleti botrányok	0	28	0	28
	0,0%	10,8%	0,0%	6,9%
bűnözés	0	20	0	20
	0,0%	7,7%	0,0%	4,9%
megemlékezések, ünnepnapok, egyházak, kultúra, média	37	97	38	172
	45,1%	37,3%	60,3%	42,5%
baleset, természeti katasztrófa	1	31	0	32
	1,2%	11,9%	0,0%	7,9%
bulvár hírek	0	3	0	3
	0,0%	1,2%	0,0%	0,7%
Összesen	82	260	63	405
	100,0%	100,0%	100,0%	100,0%

5. sz. táblázat

	Bemutató módja, összes szereplő			Összesen
	közszolgálati hírműsorok	kereskedelmi hírműsorok	közéleti hírműsorok	
csak név hangzott el	5862	9055	5263	20180
	20,6%	27,1%	24,7%	24,3%
név, beosztás, foglalkozás hangzott el	14347	15504	9787	39638
	50,4%	46,5%	46,0%	47,7%
pártkötődés is elhangzott	5815	2376	4642	12833
	20,4%	7,1%	21,8%	15,4%
nem volt bemutatás	2455	6434	1592	10481
	8,6%	19,3%	7,5%	12,6%
Összesen	28479	33369	21284	83132
	100,0%	100,0%	100,0%	100,0%

6. sz. táblázat

	Bemutató módja, fogyatékkal élők			Összesen
	közszolgálati hírműsorok	kereskedelmi hírműsorok	közéleti hírműsorok	
csak név hangzott el	14	84	5	103
	18,2%	35,0%	8,9%	27,6%
név, beosztás, foglalkozás hangzott el	36	102	40	178
	46,8%	42,5%	71,4%	47,7%
pártkötődés is elhangzott	0	2	1	3
	0,0%	0,8%	1,8%	0,8%
nem volt bemutatás	27	52	10	89
	35,1%	21,7%	17,9%	23,9%

Összesen	77	240	56	373
	100,0%	100,0%	100,0%	100,0%

7. sz. táblázat

	Bemutató módja, nemzeti kisebbségek			Összesen
	közszolgálati hírműsorok	kereskedelmi hírműsorok	közéleti hírműsorok	
csak név hangzott el	0	0	1	1
	0,0%	0,0%	14,3%	3,7%
név, beosztás, foglalkozás hangzott el	6	7	6	19
	46,2%	100,0%	85,7%	70,4%
nem volt bemutatás	7	0	0	7
	53,8%	0,0%	0,0%	25,9%
Összesen	13	7	7	27
	100,0%	100,0%	100,0%	100,0%

8. sz. táblázat

	Bemutató módja, romák			Összesen
	közszolgálati hírműsorok	kereskedelmi hírműsorok	közéleti hírműsorok	
csak név hangzott el	34	183	50	267
	29,3%	51,7%	30,3%	42,0%
név, beosztás, foglalkozás hangzott el	57	65	62	184
	49,1%	18,4%	37,6%	29,0%
pártkötődés is elhangzott	3	10	7	20
	2,6%	2,8%	4,2%	3,1%
nem volt bemutatás	22	96	46	164
	19,0%	27,1%	27,9%	25,8%
Összesen	116	354	165	635
	100,0%	100,0%	100,0%	100,0%

9. sz. táblázat

		Bemutató módja, nemek			Összesen
		közszolgálati hírműsorok	kereskedelmi hírműsorok	közéleti hírműsorok	
férfi	csak név hangzott el	1281	2457	1728	5466
		7,1%	14,1%	12,4%	11,1%
	név, beosztás, foglalkozás hangzott el	11539	10330	7858	29727
		64,2%	59,4%	56,4%	60,3%
	pártkötődés is elhangzott	3953	1618	3541	9112
		22,0%	9,3%	25,4%	18,5%
	nem volt bemutatás	1194	2971	814	4979
		6,6%	17,1%	5,8%	10,1%
	Összesen	17967	17376	13941	49284
		100,0%	100,0%	100,0%	100,0%

nő	csak név hangzott el	866	1964	594	3424
		20,2%	28,0%	19,2%	23,8%
	név, beosztás, fogalkozás hangzott el	2082	2917	1534	6533
		48,5%	41,6%	49,5%	45,3%
	pártkötődés is elhangzott	676	233	465	1374
		15,7%	3,3%	15,0%	9,5%
	nem volt bemutatás	671	1901	505	3077
		15,6%	27,1%	16,3%	21,4%
Összesen	4295	7015	3098	14408	
	100,0%	100,0%	100,0%	100,0%	
Összesen	csak név hangzott el	2147	4421	2322	8890
		9,6%	18,1%	13,6%	14,0%
	név, beosztás, fogalkozás hangzott el	13621	13247	9392	36260
		61,2%	54,3%	55,1%	56,9%
	pártkötődés is elhangzott	4629	1851	4006	10486
		20,8%	7,6%	23,5%	16,5%
	nem volt bemutatás	1865	4872	1319	8056
		8,4%	20,0%	7,7%	12,6%
Összesen	22262	24391	17039	63692	
	100,0%	100,0%	100,0%	100,0%	

10. sz. táblázat

		Civil szervezetek megjelenése témacsoportonként					LMBTQ	Összesen
		országos civil szervezetek	külföldi civil szervezetek magyarországi intézményei	fogyatékosok érdekvédelmi szervezetei	helyi civil szervezetek	egyházak civil szervezetei		
közszolgálati hírműsorok	a kormány működése	82	16	0	11	11	0	120
		15,4%	14,8%	0,0%	12,6%	4,1%	0,0%	11,8%
	belpolitikai ügyek	32	6	0	5	0	0	43
		6,0%	5,6%	0,0%	5,7%	0,0%	0,0%	4,2%
	önkormányzatok működése	2	0	0	0	0	0	2
		0,4%	0,0%	0,0%	0,0%	0,0%	0,0%	0,2%
	pártpolitika	17	1	0	4	0	0	22
		3,2%	0,9%	0,0%	4,6%	0,0%	0,0%	2,2%
	államigazgatás, közigazgatás, igazságszolgáltatás működése	4	2	0	0	2	0	8
		0,8%	1,9%	0,0%	0,0%	0,8%	0,0%	0,8%
	külpolitika, EU	24	8	0	1	11	0	44
		4,5%	7,4%	0,0%	1,1%	4,1%	0,0%	4,3%
	civil szféra	95	32	1	14	183	0	325
		17,9%	29,6%	5,6%	16,1%	68,8%	0,0%	32,0%
	gazdasági szféra	36	2	0	4	0	0	42
		6,8%	1,9%	0,0%	4,6%	0,0%	0,0%	4,1%
	oktatási szféra	2	2	0	1	3	0	8
		0,4%	1,9%	0,0%	1,1%	1,1%	0,0%	0,8%

	egészségügy helyzete	45	8	16	7	9	3	88
		8,5%	7,4%	88,9%	8,0%	3,4%	75,0%	8,7%
	közéleti botrány	30	0	1	1	0	1	33
		5,6%	0,0%	5,6%	1,1%	0,0%	25,0%	3,3%
	nem közéleti botrányok	0	3	0	0	0	0	3
		0,0%	2,8%	0,0%	0,0%	0,0%	0,0%	0,3%
	bűnözés	53	1	0	3	0	0	57
		10,0%	0,9%	0,0%	3,4%	0,0%	0,0%	5,6%
	megemlékezések, ünnepnapok, egyházak, kultúra, média	102	19	0	34	41	0	196
		19,2%	17,6%	0,0%	39,1%	15,4%	0,0%	19,3%
	baleset, természeti katasztrófa	5	7	0	2	6	0	20
		0,9%	6,5%	0,0%	2,3%	2,3%	0,0%	2,0%
	bulvár hírek	2	0	0	0	0	0	2
		0,4%	0,0%	0,0%	0,0%	0,0%	0,0%	0,2%
	információs híradások	1	1	0	0	0	0	2
		0,2%	0,9%	0,0%	0,0%	0,0%	0,0%	0,2%
	Összesen	532	108	18	87	266	4	1015
		100,0%	100,0%	100,0%	100,0%	100,0%	100,0%	100,0%
kereskedelmi hírműsorok	a kormány működése	47	29	4	69	3	1	153
		9,1%	18,6%	11,4%	23,2%	4,8%	5,9%	14,1%
	belpolitikai ügyek	15	3	0	10	0	0	28
		2,9%	1,9%	0,0%	3,4%	0,0%	0,0%	2,6%
	önkormányzatok működése	6	1	2	19	0	0	28
		1,2%	0,6%	5,7%	6,4%	0,0%	0,0%	2,6%
	pártpolitika	26	17	1	14	0	0	58
		5,0%	10,9%	2,9%	4,7%	0,0%	0,0%	5,3%
	államigazgatás, közigazgatás, igazságszolgáltatás működése	7	0	0	1	1	0	9
		1,4%	0,0%	0,0%	0,3%	1,6%	0,0%	0,8%
	külpolitika, EU	13	5	0	2	3	0	23
		2,5%	3,2%	0,0%	0,7%	4,8%	0,0%	2,1%
	civil szféra	96	22	1	47	32	3	201
		18,5%	14,1%	2,9%	15,8%	50,8%	17,6%	18,5%
	gazdasági szféra	10	2	1	8	1	0	22
		1,9%	1,3%	2,9%	2,7%	1,6%	0,0%	2,0%
	oktatási szféra	2	0	0	0	2	0	4
		0,4%	0,0%	0,0%	0,0%	3,2%	0,0%	0,4%
	egészségügy helyzete	96	9	16	25	6	8	160
		18,5%	5,8%	45,7%	8,4%	9,5%	47,1%	14,7%
	közéleti botrány	69	17	1	15	2	5	109
		13,3%	10,9%	2,9%	5,1%	3,2%	29,4%	10,0%
	nem közéleti botrányok	12	23	6	4	0	0	45
		2,3%	14,7%	17,1%	1,3%	0,0%	0,0%	4,1%
	bűnözés	51	6	1	27	1	0	86

		9,8%	3,8%	2,9%	9,1%	1,6%	0,0%	7,9%
	megemlékezések, ünnepnapok, egyházak, kultúra, média	29	10	1	30	9	0	79
		5,6%	6,4%	2,9%	10,1%	14,3%	0,0%	7,3%
	baleset, természeti katasztrófa	21	10	1	13	3	0	48
		4,1%	6,4%	2,9%	4,4%	4,8%	0,0%	4,4%
	bulvár hírek	12	2	0	12	0	0	26
		2,3%	1,3%	0,0%	4,0%	0,0%	0,0%	2,4%
	információs híradások	6	0	0	1	0	0	7
		1,2%	0,0%	0,0%	0,3%	0,0%	0,0%	0,6%
	Összesen	518	156	35	297	63	17	1086
		100,0%	100,0%	100,0%	100,0%	100,0%	100,0%	100,0%
közéleti hírműsorok	a kormány működése	130	31	2	49	11	0	223
		22,0%	25,4%	20,0%	35,0%	13,3%	0,0%	23,3%
	belpolitikai ügyek	38	2	0	6	0	0	46
		6,4%	1,6%	0,0%	4,3%	0,0%	0,0%	4,8%
	önkormányzatok működése	4	2	1	12	0	1	20
		0,7%	1,6%	10,0%	8,6%	0,0%	10,0%	2,1%
	pártpolitika	48	12	1	11	1	1	74
		8,1%	9,8%	10,0%	7,9%	1,2%	10,0%	7,7%
	államigazgatás, közigazgatás, igazságszolgáltatás működése	6	0	0	1	0	0	7
		1,0%	0,0%	0,0%	0,7%	0,0%	0,0%	0,7%
	külpolitika, EU	14	12	0	0	2	0	28
		2,4%	9,8%	0,0%	0,0%	2,4%	0,0%	2,9%
	civil szféra	97	16	2	5	41	0	161
		16,4%	13,1%	20,0%	3,6%	49,4%	0,0%	16,8%
	gazdasági szféra	18	2	1	3	0	0	24
		3,0%	1,6%	10,0%	2,1%	0,0%	0,0%	2,5%
	oktatási szféra	1	0	0	0	2	0	3
		0,2%	0,0%	0,0%	0,0%	2,4%	0,0%	0,3%
	egészségügy helyzete	45	10	1	4	7	4	71
		7,6%	8,2%	10,0%	2,9%	8,4%	40,0%	7,4%
	közéleti botrány	47	13	0	6	0	4	70
		7,9%	10,7%	0,0%	4,3%	0,0%	40,0%	7,3%
	nem közéleti botrányok	9	10	0	1	0	0	20
		1,5%	8,2%	0,0%	0,7%	0,0%	0,0%	2,1%
	bűnözés	24	3	0	1	0	0	28
		4,1%	2,5%	0,0%	0,7%	0,0%	0,0%	2,9%
megemlékezések, ünnepnapok, egyházak, kultúra, média	96	5	2	35	19	0	157	
	16,2%	4,1%	20,0%	25,0%	22,9%	0,0%	16,4%	
baleset, természeti katasztrófa	8	4	0	2	0	0	14	
	1,4%	3,3%	0,0%	1,4%	0,0%	0,0%	1,5%	
bulvár hírek	7	0	0	4	0	0	11	
	1,2%	0,0%	0,0%	2,9%	0,0%	0,0%	1,1%	

	Összesen	592	122	10	140	83	10	957
		100,0%	100,0%	100,0%	100,0%	100,0%	100,0%	100,0%
Összesen	a kormány működése	259	76	6	129	25	1	496
		15,8%	19,7%	9,5%	24,6%	6,1%	3,2%	16,2%
	belpolitikai ügyek	85	11	0	21	0	0	117
		5,2%	2,8%	0,0%	4,0%	0,0%	0,0%	3,8%
	önkormányzatok működése	12	3	3	31	0	1	50
		0,7%	0,8%	4,8%	5,9%	0,0%	3,2%	1,6%
	pártpolitika	91	30	2	29	1	1	154
		5,5%	7,8%	3,2%	5,5%	0,2%	3,2%	5,0%
	államigazgatás, közigazgatás, igazságszolgáltatás működése	17	2	0	2	3	0	24
		1,0%	0,5%	0,0%	0,4%	0,7%	0,0%	0,8%
	külpolitika, EU	51	25	0	3	16	0	95
		3,1%	6,5%	0,0%	0,6%	3,9%	0,0%	3,1%
	civil szféra	288	70	4	66	256	3	687
		17,5%	18,1%	6,3%	12,6%	62,1%	9,7%	22,5%
	gazdasági szféra	64	6	2	15	1	0	88
		3,9%	1,6%	3,2%	2,9%	0,2%	0,0%	2,9%
	oktatási szféra	5	2	0	1	7	0	15
		0,3%	0,5%	0,0%	0,2%	1,7%	0,0%	0,5%
	egészségügy helyzete	186	27	33	36	22	15	319
		11,3%	7,0%	52,4%	6,9%	5,3%	48,4%	10,4%
	közéleti botrány	146	30	2	22	2	10	212
		8,9%	7,8%	3,2%	4,2%	0,5%	32,3%	6,9%
	nem közéleti botrányok	21	36	6	5	0	0	68
		1,3%	9,3%	9,5%	1,0%	0,0%	0,0%	2,2%
	bűnözés	128	10	1	31	1	0	171
		7,8%	2,6%	1,6%	5,9%	0,2%	0,0%	5,6%
	megemlékezések, ünnepnapok, egyházak, kultúra, média	227	34	3	99	69	0	432
		13,8%	8,8%	4,8%	18,9%	16,7%	0,0%	14,1%
	baleset, természeti katasztrófa	34	21	1	17	9	0	82
		2,1%	5,4%	1,6%	3,2%	2,2%	0,0%	2,7%
	bulvár hírek	21	2	0	16	0	0	39
		1,3%	0,5%	0,0%	3,1%	0,0%	0,0%	1,3%
	információs híradások	7	1	0	1	0	0	9
		0,4%	0,3%	0,0%	0,2%	0,0%	0,0%	0,3%
	Összesen	1642	386	63	524	412	31	3058
		100,0%	100,0%	100,0%	100,0%	100,0%	100,0%	100,0%

11. sz. táblázat

		Egyházak megjelenése témacsoportonként					Összesen
		katolikus	református	evangélikus	zsidó	egyéb egyház	
közszolgálati hírműsorok	a kormány működése	12	15	1	0	5	33
		7,1%	32,6%	5,9%	0,0%	15,2%	11,8%
	önkormányzatok működése	1	0	0	0	0	1
		0,6%	0,0%	0,0%	0,0%	0,0%	0,4%
	külpolitika, EU	3	2	0	0	0	5
		1,8%	4,3%	0,0%	0,0%	0,0%	1,8%
	civil szféra	12	5	0	0	17	34
		7,1%	10,9%	0,0%	0,0%	51,5%	12,2%
	gazdasági szféra	1	0	1	0	0	2
		0,6%	0,0%	5,9%	0,0%	0,0%	0,7%
	oktatási szféra	2	0	0	0	0	2
		1,2%	0,0%	0,0%	0,0%	0,0%	0,7%
	egészségügy helyzete	4	0	0	0	1	5
		2,4%	0,0%	0,0%	0,0%	3,0%	1,8%
	közéleti botrány	0	0	0	3	0	3
		0,0%	0,0%	0,0%	21,4%	0,0%	1,1%
	megemlékezések, ünnepnapok, egyházak, kultúra, média	127	22	15	11	10	185
		75,1%	47,8%	88,2%	78,6%	30,3%	66,3%
	baleset, természeti katasztrófa	6	2	0	0	0	8
		3,6%	4,3%	0,0%	0,0%	0,0%	2,9%
információs híradások	1	0	0	0	0	1	
	0,6%	0,0%	0,0%	0,0%	0,0%	0,4%	
Összesen	169	46	17	14	33	279	
	100,0%	100,0%	100,0%	100,0%	100,0%	100,0%	
kereskedelmi hírműsorok	a kormány működése	3	2	1	2	2	10
		6,1%	25,0%	16,7%	11,8%	12,5%	10,4%
	pártpolitika	0	0	0	0	2	2
		0,0%	0,0%	0,0%	0,0%	12,5%	2,1%
	külpolitika, EU	4	0	0	1	2	7
		8,2%	0,0%	0,0%	5,9%	12,5%	7,3%
	civil szféra	3	0	0	1	1	5
		6,1%	0,0%	0,0%	5,9%	6,3%	5,2%
	oktatási szféra	1	0	0	0	1	2
		2,0%	0,0%	0,0%	0,0%	6,3%	2,1%
	egészségügy helyzete	0	1	0	1	0	2
		0,0%	12,5%	0,0%	5,9%	0,0%	2,1%
	közéleti botrány	2	0	1	6	2	11
		4,1%	0,0%	16,7%	35,3%	12,5%	11,5%
	nem közéleti botrányok	3	2	0	0	1	6
		6,1%	25,0%	0,0%	0,0%	6,3%	6,3%

	bűnözés	7	1	0	0	2	10	
		14,3%	12,5%	0,0%	0,0%	12,5%	10,4%	
	megemlékezések, ünnepnapok, egyházak, kultúra, média	20	2	3	3	3	31	
		40,8%	25,0%	50,0%	17,6%	18,8%	32,3%	
	baleset, természeti katasztrófa	6	0	0	3	0	9	
		12,2%	0,0%	0,0%	17,6%	0,0%	9,4%	
	bulvár hírek	0	0	1	0	0	1	
		0,0%	0,0%	16,7%	0,0%	0,0%	1,0%	
	Összesen	49	8	6	17	16	96	
		100,0%	100,0%	100,0%	100,0%	100,0%	100,0%	
	közéleti hírműsorok	a kormány működése	9	3	1	3	3	19
			11,8%	21,4%	10,0%	11,1%	10,7%	12,3%
		belpolitikai ügyek	1	0	0	0	0	1
			1,3%	0,0%	0,0%	0,0%	0,0%	0,6%
önkormányzatok működése		0	0	0	1	1	2	
		0,0%	0,0%	0,0%	3,7%	3,6%	1,3%	
pártpolitika		0	0	0	0	1	1	
		0,0%	0,0%	0,0%	0,0%	3,6%	0,6%	
külpolitika, EU		4	0	0	0	0	4	
		5,3%	0,0%	0,0%	0,0%	0,0%	2,6%	
civil szféra		4	0	2	2	6	14	
		5,3%	0,0%	20,0%	7,4%	21,4%	9,0%	
gazdasági szféra		1	0	0	0	1	2	
		1,3%	0,0%	0,0%	0,0%	3,6%	1,3%	
oktatási szféra		1	0	0	0	1	2	
		1,3%	0,0%	0,0%	0,0%	3,6%	1,3%	
egészségügy helyzete		0	0	1	0	0	1	
		0,0%	0,0%	10,0%	0,0%	0,0%	0,6%	
közéleti botrány		5	1	0	4	4	14	
		6,6%	7,1%	0,0%	14,8%	14,3%	9,0%	
nem közéleti botrányok		2	0	0	0	0	2	
		2,6%	0,0%	0,0%	0,0%	0,0%	1,3%	
bűnözés		1	2	0	0	0	3	
		1,3%	14,3%	0,0%	0,0%	0,0%	1,9%	
megemlékezések, ünnepnapok, egyházak, kultúra, média		44	7	6	14	11	82	
		57,9%	50,0%	60,0%	51,9%	39,3%	52,9%	
baleset, természeti katasztrófa		4	1	0	3	0	8	
		5,3%	7,1%	0,0%	11,1%	0,0%	5,2%	
		76	14	10	27	28	155	
		100,0%	100,0%	100,0%	100,0%	100,0%	100,0%	
Összesen	a kormány működése	24	20	3	5	10	62	
		8,2%	29,4%	9,1%	8,6%	13,0%	11,7%	
	belpolitikai ügyek	1	0	0	0	0	1	

	0,3%	0,0%	0,0%	0,0%	0,0%	0,2%
önkormányzatok működése	1	0	0	1	1	3
	0,3%	0,0%	0,0%	1,7%	1,3%	0,6%
pártpolitika	0	0	0	0	3	3
	0,0%	0,0%	0,0%	0,0%	3,9%	0,6%
külpolitika, EU	11	2	0	1	2	16
	3,7%	2,9%	0,0%	1,7%	2,6%	3,0%
civil szféra	19	5	2	3	24	53
	6,5%	7,4%	6,1%	5,2%	31,2%	10,0%
gazdasági szféra	2	0	1	0	1	4
	0,7%	0,0%	3,0%	0,0%	1,3%	0,8%
oktatási szféra	4	0	0	0	2	6
	1,4%	0,0%	0,0%	0,0%	2,6%	1,1%
egészségügy helyzete	4	1	1	1	1	8
	1,4%	1,5%	3,0%	1,7%	1,3%	1,5%
közéleti botrány	7	1	1	13	6	28
	2,4%	1,5%	3,0%	22,4%	7,8%	5,3%
nem közéleti botrányok	5	2	0	0	1	8
	1,7%	2,9%	0,0%	0,0%	1,3%	1,5%
bűnözés	8	3	0	0	2	13
	2,7%	4,4%	0,0%	0,0%	2,6%	2,5%
megemlékezések, ünnepek, egyházak, kultúra, média	191	31	24	28	24	298
	65,0%	45,6%	72,7%	48,3%	31,2%	56,2%
baleset, természeti katasztrófa	16	3	0	6	0	25
	5,4%	4,4%	0,0%	10,3%	0,0%	4,7%
bulvár hírek	0	0	1	0	0	1
	0,0%	0,0%	3,0%	0,0%	0,0%	0,2%
információs híradások	1	0	0	0	0	1
	0,3%	0,0%	0,0%	0,0%	0,0%	0,2%
Összesen	294	68	33	58	77	530
	100,0%	100,0%	100,0%	100,0%	100,0%	100,0%

12. sz. táblázat
Egyházi szereplők előfordulásai

Szereplő neve	intézményi kötődése	esetszám
Erdő Péter	Magyar Katolikus Egyház, bíboros	76
Bogárdi Szabó István	Magyarországi Református Egyház, püspök	25
Várszegi Asztrik	Magyar Katolikus Egyház, főpát	16
Gáncs Péter	Magyarországi Evangélikus Egyház, püspök	15
Köves Slomó	Egységes Magyarországi Izraelita Hitközség, főrabbi	15
Szilaj Péterné	Magyarországi Krisna-tudatú Hívők Közössége, szóvivő	15
Heisler András	Magyarországi Zsidó Hitközségek Szövetsége, elnök	9
Kardos Péter	Magyarországi Zsidó Hitközségek Szövetsége, főrabbi	9
Beer Miklós	Magyar Katolikus Egyház, püspök	7
Kozma Imre	Magyar Katolikus Egyház, Máltai Szeretetszolgálat elnöke	6
Czapp József	Magyarországi Református Egyház, lelkész	6
Osztie Zoltán	Magyar Katolikus Egyház, lelkész	6
Spányi Antal	Magyar Katolikus Egyház, püspök	6
Iványi Gábor	Magyarországi Evangéliumi Testvérközösség, lelkész	5

Veres András	Magyar Katolikus Egyház, püspök	5
Kiss-Rigó László	Magyar Katolikus Egyház, püspök	4
Bölcskei Gusztáv	Magyarországi Református Egyház, korábbi püspök	3
Németh Sándor	Hit Gyülekezete, vezető lelkész	3
Suchman Tamás	Magyarországi Zsidó Hitközségek Szövetsége, alelnök	1
Hegedűs Lóránt ifj.	Magyarországi Református Egyház, lelkész	1
Frölich Róbert	Magyarországi Zsidó Hitközségek Szövetsége, főrabbi	1

13. sz. táblázat

Hazai kisebbségi szereplők előfordulásai

Szereplő neve	nemzetisége	intézményi kötődése	esetszám
Farkas Flórián	roma	országgyűlési képviselő	30
Makai István	roma	Fővárosi Cigány Önkormányzat elnöke	8
Vajda László	roma	képviselő, Országos Roma Önkormányzat	5
Molnár Ferenc Caramel	roma	előadóművész	5
Teleki László	roma	országgyűlési képviselő	4
Farkas Félix	roma	roma nemzetiségi szószóló	3
Fokasz Nikosz	görög	egyetemi tanár	3
Horváth Aladár	roma	Roma Polgárjogi Alapítvány elnöke	2
Kolompár Orbán	roma	Országos Cigány Önkormányzat korábbi elnöke	2
Snétberger Ferenc	roma	előadóművész	1

14. sz. táblázat

Határon túli magyar szereplők előfordulásai

Szereplő neve	intézményi kötődése	régió	esetszám
Kelemen Hunor	RMDSZ elnöke	Erdély	36
Tőkés László	EP képviselő	Erdély	24
Böjte Csaba	katolikus lelképásztor	Erdély	21
Pásztor István	VMSZ elnöke	Vajdaság	16
Szilágyi Zsolt	Erdélyi Magyar Néppárt alelnöke	Erdély	9
Izsák Balázs	Székely Nemzeti Tanács elnöke	Erdély	8
Bíró Zsolt MPP	Magyar Polgári Párt	Erdély	7
Brenzovics László	KMKSZ elnöke	Kárpátalja	5
Rónai Péter	amerikai magyar ügyvéd	nyugati diszpóra (USA)	3
Menyhárt József	Magyar Közösség Pártjának elnöke	Felvidék	3
Toró T. Tibor	Erdélyi Magyar Néppárt elnöke	Erdély	2
Markó Béla	RMDSZ korábbi elnöke	Erdély	1
Bocskor Andrea	EP képviselő	Kárpátalja	1
Deli Andor	EP képviselő	Vajdaság	1