



NMHH

Nemzeti Média- és Hírközlési Hatóság

# A politikai szereplők médiahasználata a hírműsorokban

A NEMZETI MÉDIA- ÉS HÍRKÖZLÉSI  
HATÓSÁG GYORSJELENTÉSE

2017. JÚLIUS



A Nemzeti Média- és Hírközlési Hatóság Műsorfigyelő és elemző főosztálya folyamatosan figyelemmel kíséri a rádiók és televíziók politikai hírműsorait. A kvantitatív vizsgálat alapkonceptiója szerint a politikusok médiaszerepléseinek statisztikái (az említések, interjúk száma, a megnyilatkozások műsorideje, a bemutatásuk, mondanivalójuk témája) lényeges információkat közölnek az elemzett programok műsorszerkesztési praxisáról.

Az elemzés a következő műsorokra terjed ki:

- MTV1 esti Híradó
- Duna TV Híradó
- Kossuth rádió: 180 perc (a 7 órától 8 óráig tartó időszak)
- Déli Krónika
- Esti Krónika
- RTL Klub Híradó
- Tények (TV2)
- ATV Híradó
- Híradó (Hír TV)
- Echo TV Híradó

Mintánkba 2012 áprilisától a Kossuth rádió 180 perc című hírműsorának a 7 órától 8 óráig tartó időszakát emeltük be, mivel egyrészt ez az időszaka a leghallgatottabb, másrészt a háromórás hírfolyamon belül ebben az intervallumban teszik közzé a legrészletesebb hírösszefoglalót.

## A hírműsorok elemzésének főbb fogalmai és az adatközlés sajátosságai

A vizsgálat során az NMHH a következő fontosabb alapkategóriákat különbözteti meg:

- **hírek:** a tájékoztatási folyamatnak azon formálisan is elkülönülő elemei, amelyek a téma, a szereplők, illetve a helyszín szempontjából zárt egységet alkotnak,
- **események:** azok a történések, amelyek a világban végbemennek, amelyeket a média hírként prezentál,
- **szereplők:** azok a személyek vagy intézmények, akik/amelyek az események előidézőiként tűnnek fel a híregységekben,
- **témák:** azok az ügyek, amelyek körül az események forogtak, és amelyekkel kapcsolatban a szereplők véleményüket ismertetik.

A politikai aktorok esetében háromféle szereplést különböztetünk meg:

1. **összes szereplés:** amikor egy politikai csoportosulásnak vagy képviselőjének idézik a gondolatait, illetve élőszóban nyilatkozik,
2. **élőszóbeli szereplés:** amikor a politikusok nyilatkoznak, saját hangon adják elő a mondanivalójukat,
3. **beszédidő:** a politikusok nyilatkozataira szánt műsoridő, másképpen az az időtartam, amit a műsorkészítők a politikai szereplők szinkronjaira szántak.

Az elemzésben a parlamenti képviselők médiahasználata mellett a kormánytagok és a politikai pártkötődéssel rendelkező közéleti szereplők megjelenéseit is vizsgáljuk az összes szereplés és a nyilatkozatoknak szentelt műsoridő tekintetében.

A kabinet pártok által delegált, de párttagsággal nem rendelkező tagjainak szereplési adatait az ábrákban a kormány adatai alatt jelenítjük meg. Ezen adatsorok összeállításánál kizárólag a szereplők pártkötődését vesszük figyelembe.

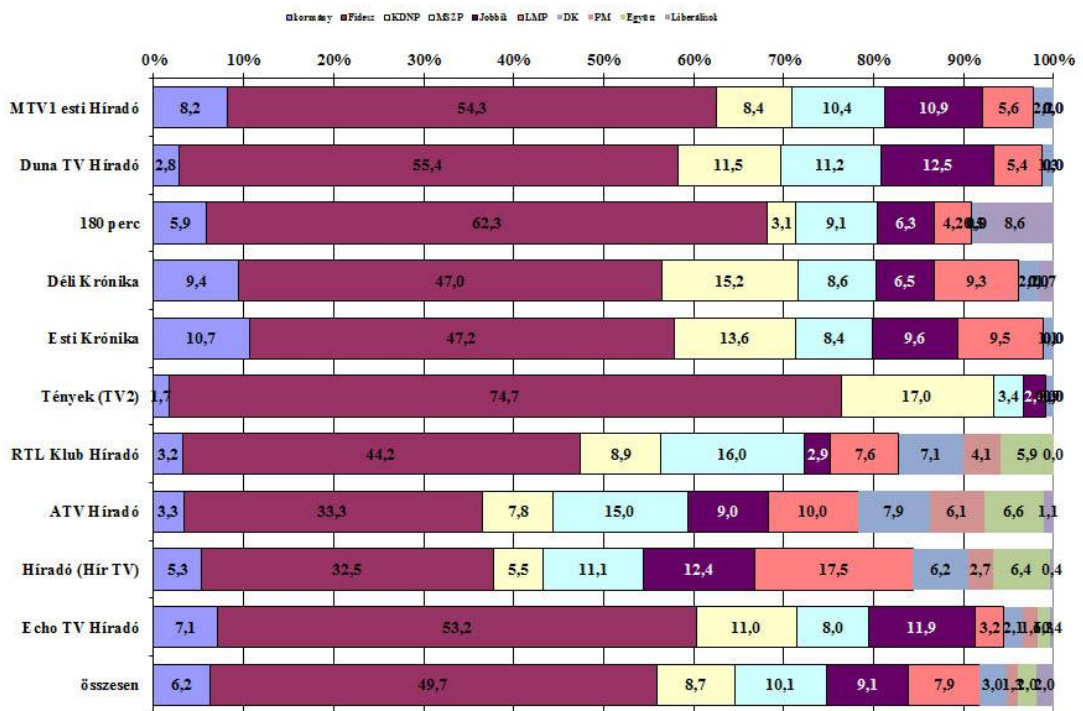
Külön adatsor ábrázolja az adott hónap húsz leggyakoribb kérdéskörét, illetve a miniszterelnök és a pártelnökök médiaszerepléseit.

**1. táblázat – A 20 leggyakrabban előforduló téma a hírműsorokban (esetszám, százalék)**

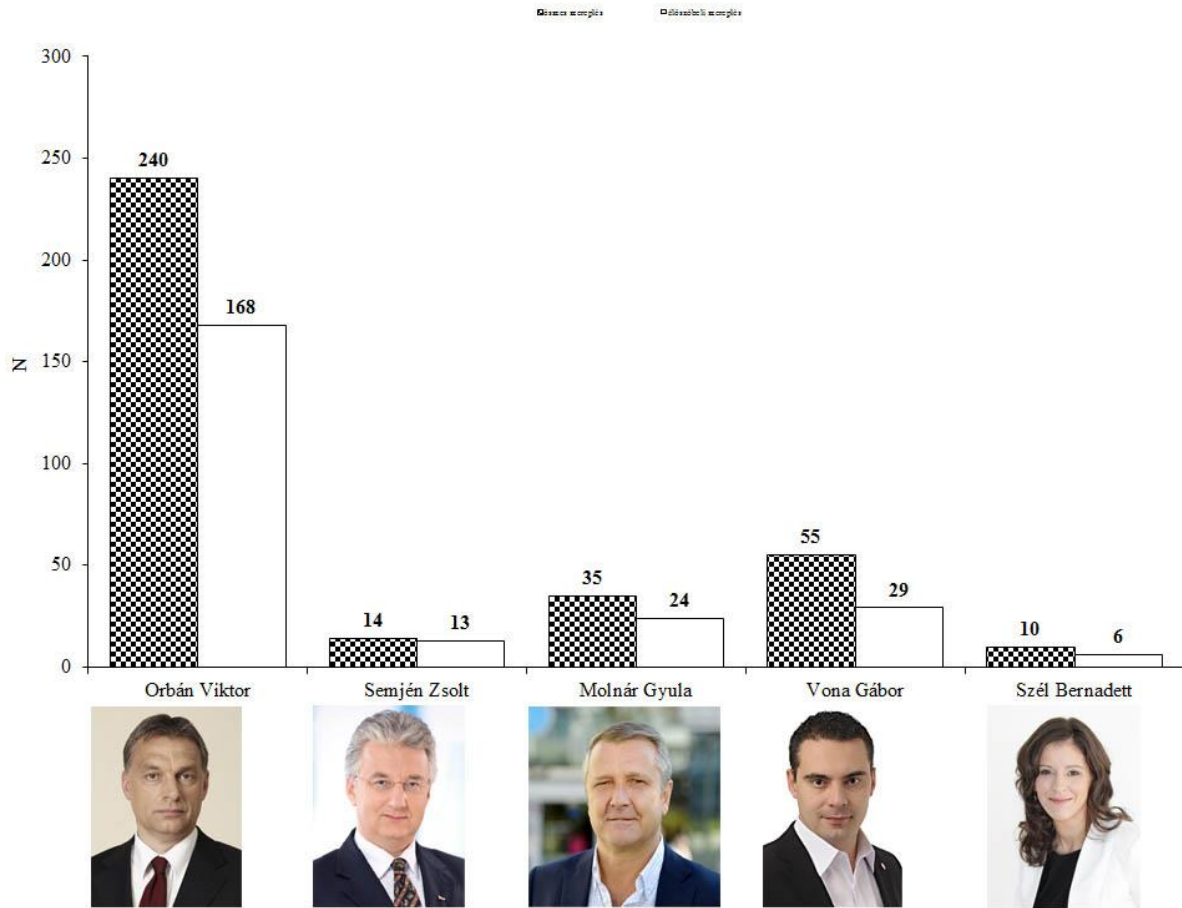
| Téma  | Eset | %   |
|---|------|-----|
| vizes VB  | 363  | 6,7 |
| közlekedési balesetek   | 202  | 3,7 |
| erőszakos bűncselekmények   | 201  | 3,7 |
| a kormány migrációs politikája  | 196  | 3,6 |
| természeti katasztrófák, szélsőséges időjárás által okozott károk                     | 157  | 2,9 |
| a kormány és az ellenzék ellentétei, viszonyuk  | 133  | 2,5 |
| a kormány és az LMP ellentétei, viszonya  | 110  | 2,0 |
| vállalatok, vállalkozások botrányai   | 104  | 1,9 |
| a kormány gazdaságpolitikai intézkedései  | 101  | 1,9 |
| a kormány szociális és családpolitikai intézkedései                                   | 95   | 1,8 |
| a tusványosi szabadegyetem  | 95   | 1,8 |
| családi tragédiák, háztartási balesetek   | 94   | 1,7 |
| a kormány intézkedései az egészségügyben  | 93   | 1,7 |
| migrációs válság  | 92   | 1,7 |
| külpolitikai kapcsolatok Izraellel  | 84   | 1,6 |
| a vizes VB-hez kötődő fejlesztések  | 80   | 1,5 |
| a Fidesz és a Jobbik ellentétei, viszonya   | 76   | 1,4 |
| a kormány intézkedései az oktatásügyben   | 72   | 1,3 |
| az ellenzéki pártok közös miniszterelnök-jelölt állításának és összefogásának kérdése | 70   | 1,3 |
| Czeglédy Csaba (MSZP) adócsalási ügye   | 70   | 1,3 |



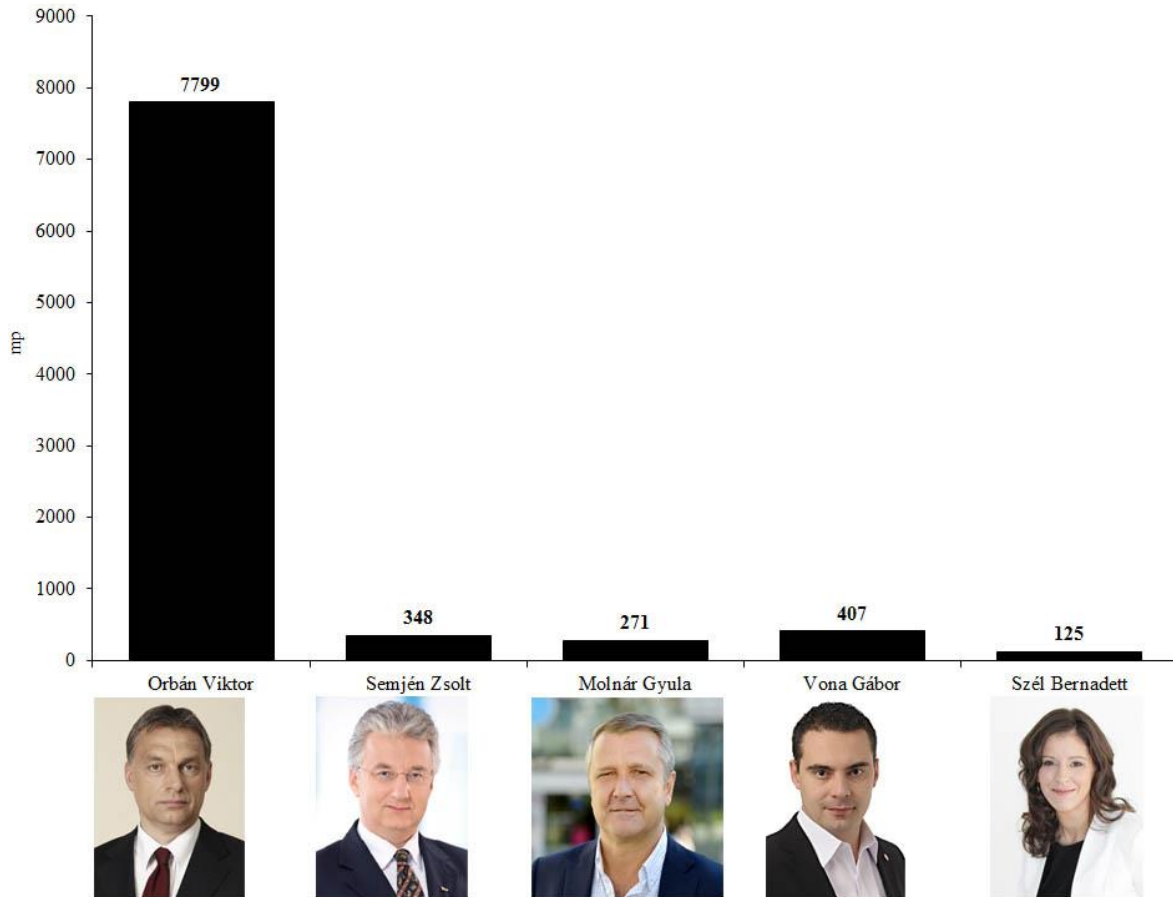
3. ábra – A kormány és a parlamenti pártok tagjainak beszédidő megoszlása a hírműsorokban (százalék)  
mp=53107



4. ábra – Orbán Viktor miniszterelnök, pártelnök (Fidesz-MPSZ), Semjén Zsolt pártelnök (KDNP), Vona Gábor pártelnök (Jobbik), Molnár Gyula pártelnök (MSZP) illetve Szél Bernadett társelnök (LMP) összes és előszóbeli szereplése a hírműsorokban (esetszám)



5. ábra – Orbán Viktor miniszterelnök, pártelnök (Fidesz-MPSZ), Semjén Zsolt pártelnök (KDNP), Vona Gábor pártelnök (Jobbik), Molnár Gyula pártelnök (MSZP) illetve Szél Bernadett társelnök (LMP) beszédideje a hírműsorokban (másodpercben)



2. táblázat – A parlamenti pártok leggyakrabban szereplő tagjainak előfordulása és szóbeli szereplése, összes beszédideje, valamint annak átlaga (másodpercben)

| <b>Fidesz</b>          |               |                   |               |              |
|------------------------|---------------|-------------------|---------------|--------------|
|                        | <b>Összes</b> | <b>Élőszóbeli</b> | <b>Összes</b> | <b>Átlag</b> |
| <b>Orbán Viktor</b>    | 240           | 168               | 7799          | 46,4         |
| <b>Szijjártó Péter</b> | 159           | 119               | 3843          | 32,3         |
| <b>Lázár János</b>     | 81            | 66                | 1420          | 21,5         |
| <b>Varga Mihály</b>    | 63            | 55                | 1321          | 24,0         |
| <b>Halász János</b>    | 54            | 51                | 1048          | 20,5         |

| <b>KDNP</b>            |               |                   |               |              |
|------------------------|---------------|-------------------|---------------|--------------|
|                        | <b>Összes</b> | <b>Élőszóbeli</b> | <b>Összes</b> | <b>Átlag</b> |
| <b>Hollik István</b>   | 77            | 74                | 1613          | 21,8         |
| <b>Rétvári Bence</b>   | 44            | 34                | 951           | 28,0         |
| <b>Seszták Miklós</b>  | 36            | 29                | 747           | 25,8         |
| <b>Simicskó István</b> | 19            | 16                | 339           | 21,2         |
| <b>Semjén Zsolt</b>    | 14            | 13                | 348           | 26,8         |

| <b>MSZP</b>          |               |                   |               |              |
|----------------------|---------------|-------------------|---------------|--------------|
|                      | <b>Összes</b> | <b>Élőszóbeli</b> | <b>Összes</b> | <b>Átlag</b> |
| <b>Botka László</b>  | 66            | 24                | 355           | 14,8         |
| <b>Molnár Zsolt</b>  | 42            | 25                | 743           | 29,7         |
| <b>Molnár Gyula</b>  | 35            | 24                | 271           | 11,3         |
| <b>Gúr Nándor</b>    | 24            | 24                | 460           | 19,2         |
| <b>Horváth Csaba</b> | 23            | 22                | 353           | 16,0         |

| <b>Jobbik</b>           |               |                   |               |              |
|-------------------------|---------------|-------------------|---------------|--------------|
|                         | <b>Összes</b> | <b>Élőszóbeli</b> | <b>Összes</b> | <b>Átlag</b> |
| <b>Vona Gábor</b>       | 55            | 29                | 407           | 14,0         |
| <b>Kovács Béla</b>      | 29            | 16                | 335           | 20,9         |
| <b>Jakab Péter</b>      | 24            | 23                | 399           | 17,3         |
| <b>Mirkóczki Ádám</b>   | 23            | 22                | 331           | 15,0         |
| <b>Z. Kárpát Dániel</b> | 18            | 16                | 300           | 18,8         |



| <b>LMP</b>              |               |                   |               |              |
|-------------------------|---------------|-------------------|---------------|--------------|
|                         | <b>Összes</b> | <b>Élőszóbeli</b> | <b>Összes</b> | <b>Átlag</b> |
| <b>Ungár Péter</b>      | 38            | 37                | 606           | 16,4         |
| <b>Kanász-Nagy Máté</b> | 29            | 29                | 547           | 18,9         |
| <b>Csárdi Antal</b>     | 27            | 26                | 595           | 22,9         |
| <b>Hadházy Ákos</b>     | 24            | 23                | 504           | 21,9         |
| <b>Schmuck Erzsébet</b> | 17            | 17                | 307           | 18,1         |

| <b>DK</b>                  |               |                   |               |              |
|----------------------------|---------------|-------------------|---------------|--------------|
|                            | <b>Összes</b> | <b>Élőszóbeli</b> | <b>Összes</b> | <b>Átlag</b> |
| <b>Gyurcsány Ferenc</b>    | 17            | 12                | 247           | 20,6         |
| <b>Varju László</b>        | 17            | 8                 | 91            | 11,4         |
| <b>Gréczy Zsolt</b>        | 16            | 16                | 291           | 18,2         |
| <b>Niedermüller Péter</b>  | 15            | 14                | 269           | 19,2         |
| <b>Gy. Németh Erzsébet</b> | 11            | 11                | 170           | 15,5         |

| <b>PM</b>                |               |                   |               |              |
|--------------------------|---------------|-------------------|---------------|--------------|
|                          | <b>Összes</b> | <b>Élőszóbeli</b> | <b>Összes</b> | <b>Átlag</b> |
| <b>Karácsony Gergely</b> | 13            | 11                | 227           | 20,6         |
| <b>Jávor Benedek</b>     | 5             | 4                 | 110           | 27,5         |
| <b>Szabó Tímea</b>       | 5             | 5                 | 101           | 20,2         |
| <b>Béres András</b>      | 5             | 5                 | 76            | 15,2         |
| <b>V. Naszályi Márta</b> | 4             | 4                 | 64            | 16,0         |

| <b>Együtt</b>            |               |                   |               |              |
|--------------------------|---------------|-------------------|---------------|--------------|
|                          | <b>Összes</b> | <b>Élőszóbeli</b> | <b>Összes</b> | <b>Átlag</b> |
| <b>Juhász Péter</b>      | 31            | 25                | 413           | 16,5         |
| <b>Szigetvári Viktor</b> | 10            | 8                 | 134           | 16,8         |
| <b>Pataki Márton</b>     | 5             | 4                 | 83            | 20,8         |
| <b>Vajda Zoltán</b>      | 5             | 5                 | 85            | 17,0         |
| <b>Komáromi Zoltán</b>   | 4             | 4                 | 97            | 24,3         |

| <b>Liberálisok</b>         |               |                   |               |              |
|----------------------------|---------------|-------------------|---------------|--------------|
|                            | <b>Összes</b> | <b>Élőszóbeli</b> | <b>Összes</b> | <b>Átlag</b> |
| <b>Szent-Iványi István</b> | 6             | 4                 | 947           | 236,8        |
| <b>Szabadai Viktor</b>     | 3             | 3                 | 64            | 21,3         |
| <b>Fodor Gábor</b>         | 1             | 1                 | 8             | 8,0          |
| <b>Sermer Ádám</b>         | 1             | 1                 | 26            | 26,0         |