



NMHH

Nemzeti Média- és Hírközlési Hatóság

A politikai szereplők médiahasználata a hírműsorokban

A NEMZETI MÉDIA- ÉS HÍRKÖZLÉSI
HATÓSÁG GYORSJELENTÉSE

2017. AUGUSZTUS



A Nemzeti Média- és Hírközlési Hatóság Műsorfigyelő és elemző főosztálya folyamatosan figyelemmel kíséri a rádiók és televíziók politikai hírműsorait. A kvantitatív vizsgálat alapkonceptiója szerint a politikusok médiaszerepléseinek statisztikái (az említések, interjúk száma, a megnyilatkozások műsorideje, a bemutatásuk, mondanivalójuk témája) lényeges információkat közölnek az elemzett programok műsorszerkesztési praxisáról.

Az elemzés a következő műsorokra terjed ki:

- MTV1 esti Híradó
- Duna TV Híradó
- Kossuth rádió: 180 perc (a 7 órától 8 óráig tartó időszak)
- Déli Krónika
- Esti Krónika
- RTL Klub Híradó
- Tények (TV2)
- Class FM Hírek
- ATV Híradó
- Híradó (Hír TV)
- Echo TV Híradó

Mintánkba 2012 áprilisától a Kossuth rádió 180 perc című hírműsorának a 7 órától 8 óráig tartó időszakát emeltük be, mivel egyrészt ez az időszaka a leghallgatottabb, másrészt a háromórás hírfolyamon belül ebben az intervallumban teszik közzé a legrészletesebb hírösszefoglalót.

A hírműsorok elemzésének főbb fogalmai és az adatközlés sajátosságai

A vizsgálat során az NMHH a következő fontosabb alapkategóriákat különbözteti meg:

- **hírek:** a tájékoztatási folyamatnak azon formálisan is elkülönülő elemei, amelyek a téma, a szereplők, illetve a helyszín szempontjából zárt egységet alkotnak,
- **események:** azok a történések, amelyek a világban végbemennek, amelyeket a média hírként prezentál,
- **szereplők:** azok a személyek vagy intézmények, akik/amelyek az események előidézőiként tűnnek fel a híregységekben,
- **témák:** azok az ügyek, amelyek körül az események forogtak, és amelyekkel kapcsolatban a szereplők véleményüket ismertetik.

A politikai aktorok esetében háromféle szereplést különböztetünk meg:

1. **összes szereplés:** amikor egy politikai csoportosulásnak vagy képviselőjének idézik a gondolatait, illetve előszóban nyilatkozik,
2. **előszóbeli szereplés:** amikor a politikusok nyilatkoznak, saját hangon adják elő a mondanivalójukat,
3. **beszédidő:** a politikusok nyilatkozataira szánt műsoridő, másképpen az az időtartam, amit a műsorkészítők a politikai szereplők szinkronjaira szántak.

Az elemzésben a parlamenti képviselők médiahasználata mellett a kormánytagok és a politikai pártkötődéssel rendelkező közéleti szereplők megjelenéseit is vizsgáljuk az összes szereplés és a nyilatkozatoknak szentelt műsoridő tekintetében.

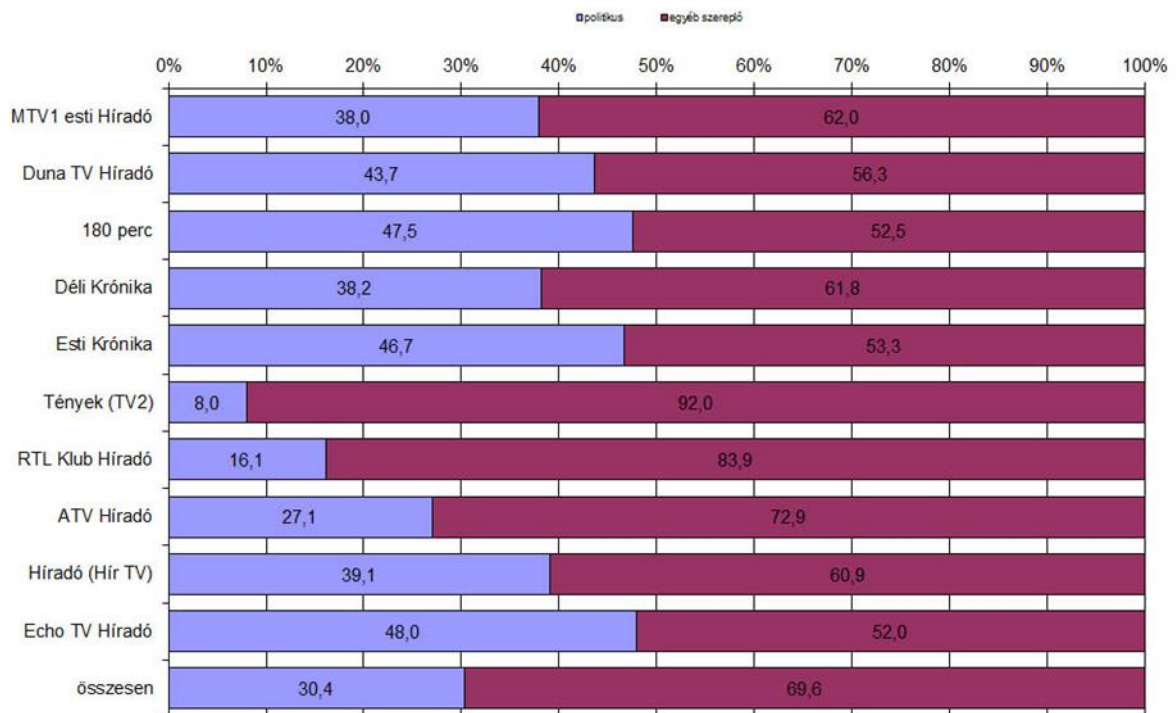
A kabinet pártok által delegált, de párttagsággal nem rendelkező tagjainak szereplési adatait az ábrákban a kormány adatai alatt jelenítjük meg. Ezen adatsorok összeállításánál kizárólag a szereplők pártkötődését vesszük figyelembe.

Külön adatsor ábrázolja az adott hónap húsz leggyakoribb kérdéskörét, illetve a miniszterelnök és a pártelnökök mediaszerepléseit.

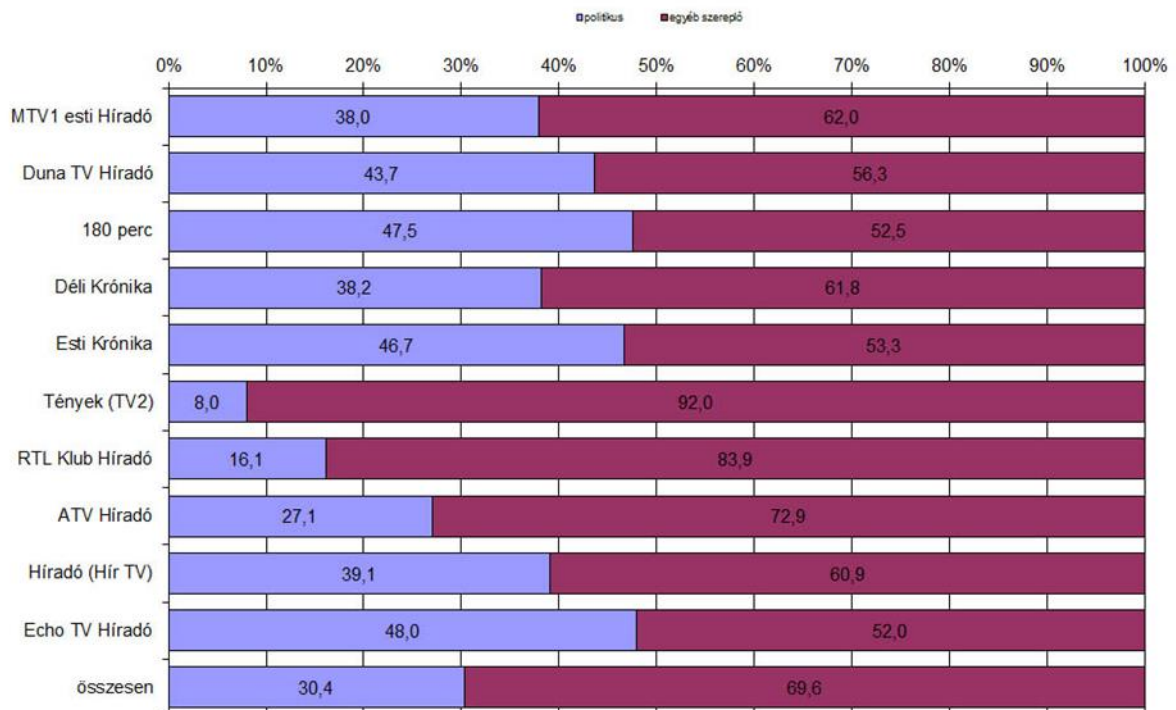
1. táblázat: A 20 leggyakrabban előforduló téma a hírműsorokban (esetszám, százalék)

Téma	Eset	%
természeti katasztrófák, szélsőséges időjárás által okozott károk	231	4,4
közlekedési balesetek	189	3,6
családi tragédiák, háztartási balesetek	157	3,0
erőszakos bűncselekmények	151	2,9
az augusztus 20-ai megemlékezések	150	2,9
az ellenzéki pártok közös miniszterelnök-jelölt állításának és közfelfogásának kérdése	149	2,9
a kormány és az ellenzék ellentétei, viszonyuk	148	2,8
a kormány szociális és családpolitikai intézkedései	134	2,6
Vona Gábor kijelentései a nyugdíjasokról	118	2,3
a kormány gazdaságpolitikai intézkedései	115	2,2
a Fidesz-MPSZ és a Jobbik ellentétei, viszonya	109	2,1
a kormány migrációs politikája	108	2,1
migrációs válság	95	1,8
a kormány intézkedései az oktatásügyben	92	1,8
iszlám szélsőségesek által elkövetett terrorcselekmények	83	1,6
szenzációk, érdekességek	79	1,5
nem erőszakos bűncselekmények	77	1,5
a kormány és az MSZP ellentétei, viszonya	69	1,3
az MSZP és a Fidesz-MPSZ ellentétei, viszonya	67	1,3
a kormány és az LMP ellentétei, viszonya	64	1,2

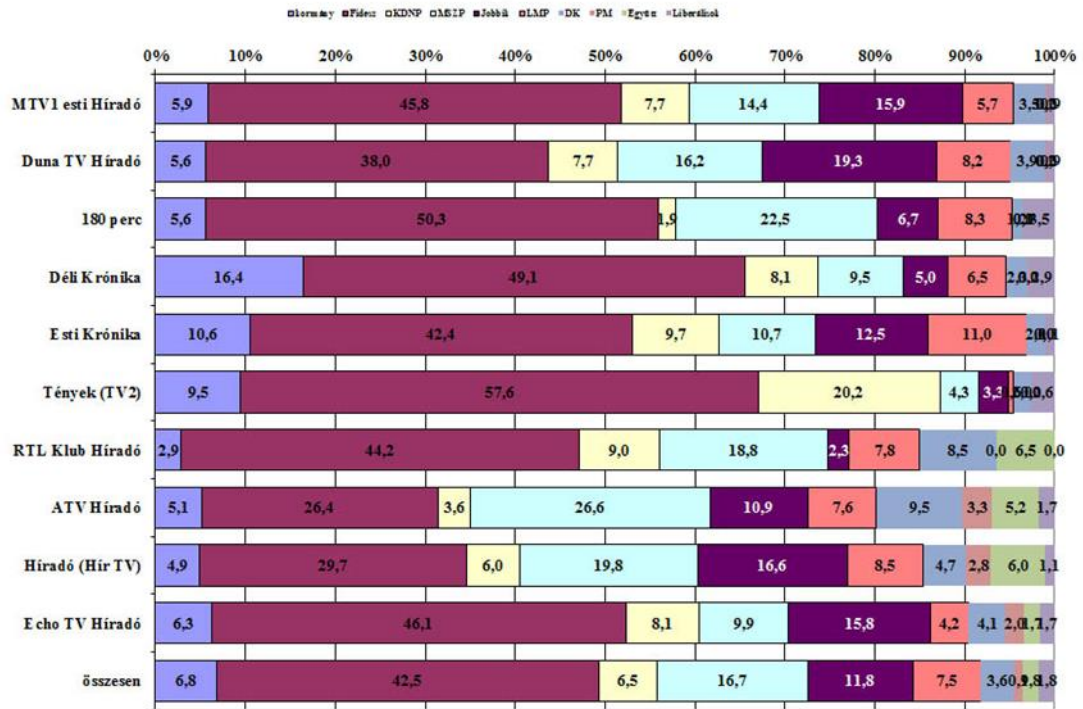
1. ábra: A politikusok aránya a hírműsorokban (összes szereplés) N=9359



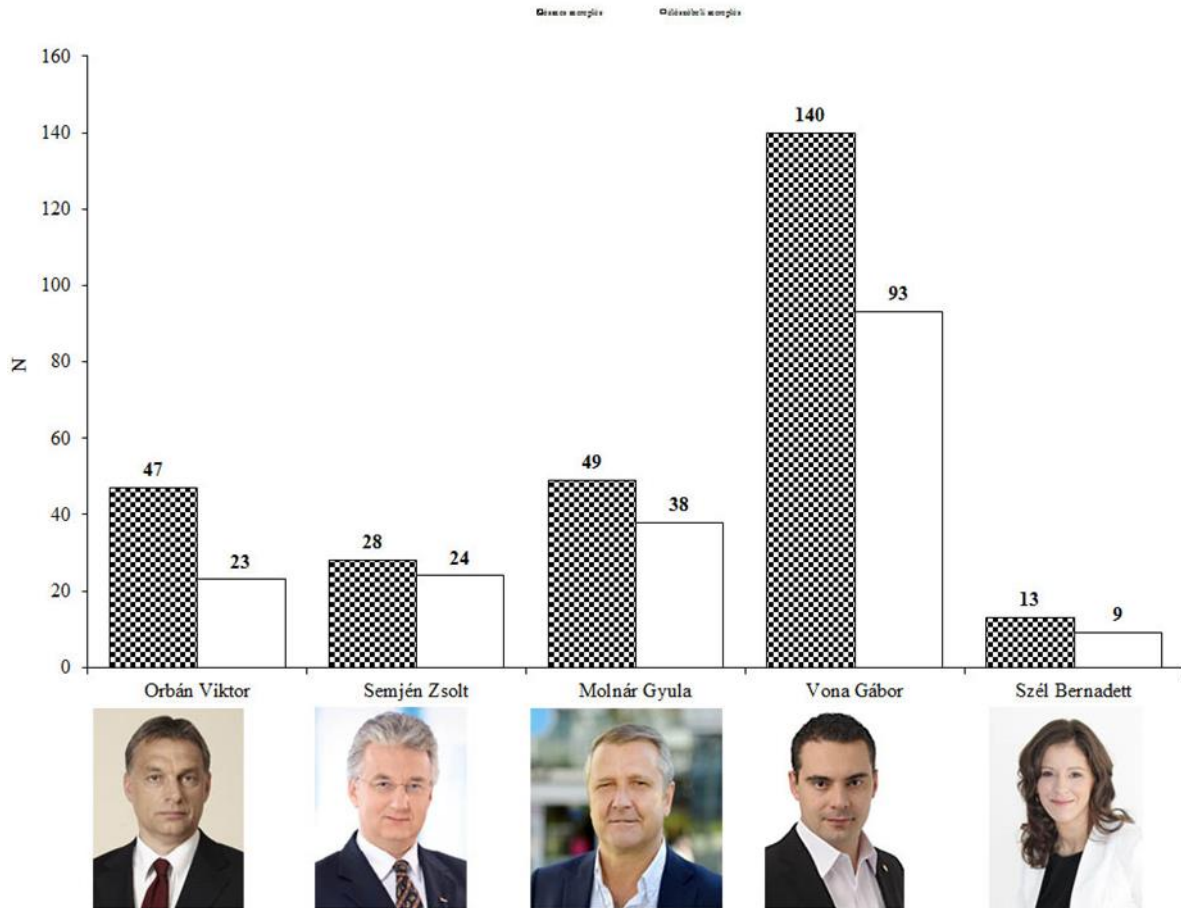
2. ábra: A kormány és a parlamenti pártok tagjainak összes szereplése a hírműsorokban (százalék) N=2842



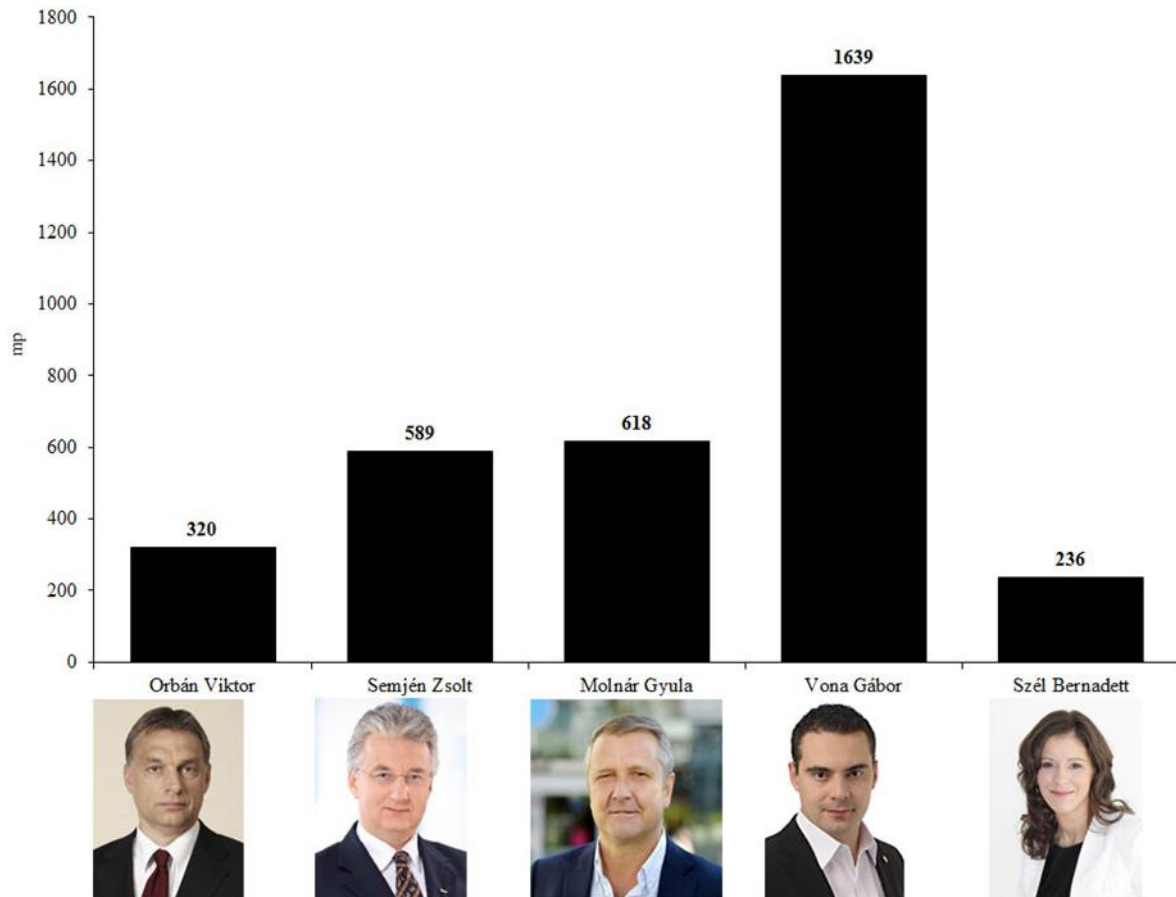
3. ábra: A kormány és a parlamenti pártok tagjainak beszédidő-megoszlása a hírműsorokban (százalék) mp=50442



4. ábra: Orbán Viktor miniszterelnök, pártelnök (Fidesz-MPSZ), Semjén Zsolt pártelnök (KDNP), Vona Gábor pártelnök (Jobbik), Molnár Gyula pártelnök (MSZP) illetve Szél Bernadett társelnök (LMP) összes és élőszóbeli szereplése a hírműsorokban (esetszám)



5. ábra: Orbán Viktor miniszterelnök, pártelnök (Fidesz-MPSZ), Semjén Zsolt pártelnök (KDNP), Vona Gábor pártelnök (Jobbik), Molnár Gyula pártelnök (MSZP) illetve Szél Bernadett társelnök (LMP) beszédideje a hírműsorokban (másodpercben)



2. táblázat: A parlamenti pártok leggyakrabban szereplő tagjainak előfordulása és szóbeli szereplése, összes beszédideje, valamint annak átlaga (másodpercben)

Fidesz				
	Összes	Élőszóbeli	Összes	Átlag
Szijjártó Péter	112	98	3434	35,0
Budai Gyula	98	92	2103	22,9
Balog Zoltán	73	55	1956	35,6
Hidvéghi Balázs	50	44	1016	23,1
Orbán Viktor	47	23	320	13,9

KDNP				
	Összes	Élőszóbeli	Összes	Átlag
Hollik István	60	55	1150	20,9
Rétvári Bence	38	29	661	22,8
Semjén Zsolt	28	24	589	24,5
Simicskó István	15	15	350	23,3
Soltész Miklós	11	10	212	21,2

MSZP				
	Összes	Élőszóbeli	Összes	Átlag
Botka László	145	104	1643	15,8
Molnár Gyula	49	38	618	16,3
Molnár Zsolt	47	36	781	21,7
Tóth Bertalan	29	27	506	18,7
Bangóné Borbély Ildikó	29	27	468	17,3

Jobbik				
	Összes	Élőszóbeli	Összes	Átlag
Vona Gábor	140	93	1639	17,6
Staudt Gábor	48	44	720	16,4
Sneider Tamás	38	34	643	18,9
Z. Kárpát Dániel	29	27	513	19,0
Szilágyi György	27	25	419	16,8

LMP				
	Összes	Élőszóbeli	Összes	Átlag
Kanász-Nagy Máté	49	49	1150	23,5
Hadházy Ákos	30	30	655	21,8
Schmuck Erzsébet	19	18	458	25,4
Csárdi Antal	14	14	276	19,7
Szél Bernadett	13	9	236	26,2

DK				
	Összes	Élőszóbeli	Összes	Átlag
Gréczy Zsolt	44	43	796	18,5
Gyurcsány Ferenc	30	19	239	12,6
Vadai Ágnes	28	15	203	13,5
Varju László	13	12	201	16,8
Gy. Németh Erzsébet	6	6	118	19,7

PM				
	Összes	Élőszóbeli	Összes	Átlag
Karácsony Gergely	18	11	151	13,7
Barabás Richárd	4	4	80	20,0
Szabó Tímea	3	3	61	20,3
Béres András	2	2	21	10,5
V. Naszályi Márta	2	2	58	29,0

Együtt				
	Összes	Élőszóbeli	Összes	Átlag
Szigetvári Viktor	19	19	340	17,9
Juhász Péter	14	12	265	22,1
Pataki Márton	6	6	80	13,3
Berkecz Balázs	4	4	59	14,8
Spät Judit	4	4	102	25,5

Liberálisok				
	Összes	Élőszóbeli	Összes	Átlag
Sermer Ádám	14	13	311	23,9
Szent-Iványi István	4	4	397	99,3
Fodor Gábor	3	3	59	19,7
Bósz Anett	3	3	82	27,3
Szabadai Viktor	2	2	56	28,0