

2017. IV. negyedévi „art” mozi statisztikai adatok

2017. év negyedik negyedévében összesen 59 moziterem rendelkezett art besorolással. Közülük műszaki okokra hivatkozva felmentést kaptak a 78/2013.(XII.16.) EMMI rendelet 1.§(1) bekezdésében rögzített kvótateljesítés alól a fővárosi Uránia Nemzeti Filmszínház két kistermének (Fábri és Csontos terem), az egi Uránia Filmszínház Illés György art termének, valamint a Martfű Mozi Mozitermének üzemeltetői. Miután a martfűi mozi a negyedéves felmentési időszakában részlegesen üzemelt, a statisztikai elemzés összesen **55**, a vizsgált időszakban érvényes art minősítéssel rendelkező és adatot szolgáltató **moziterem** negyedéves jelentésére épül.

„Art” besorolású mozik/mozitermek előadásszáma (db)

	Főváros (n=20)	Vidék (n=35)	Végösszeg
Százalékos arány/összes előadás:	8 272 48%	8 796 52%	100%
Előadásszám összesen:			17 068

	Fővárosi átlag	Vidéki átlag	Összesített átlag
„Art” besorolású moziteremre vetített átlagos előadásszám (db)	414	251	310

„Art” besorolású mozik/mozitermek nézőszáma (fő)

	Főváros (n=20)	Vidék (n=35)	Végösszeg
Százalékos arány/összes nézőszám	190 565 49%	197 182 51%	100%
Nézőszám összesen:			387 747

	Fővárosi átlag	Vidéki átlag	Összesített átlag
„Art” besorolású moziteremre vetített átlagos nézőszám (fő)	9 528	5 634	7 050

„Art” besorolású mozik/mozitermek jegybevétele (Ft)

	Főváros (n=20)	Vidék (n=35)	Végösszeg
	259 152 693	177 997 837	
Százalékos arány/összes jegybevétel	59%	41%	100%
Jegybevétel összesen:			437 150 530

	Fővárosi átlag	Vidéki átlag	Összesített átlag
„Art” besorolású moziteremre vetített átlagos jegybevétel (Ft)	12 957 635	5 085 652	7 948 191

A 78/2013.(XII.16.) EMMI rendelet 1. § (1) bekezdésének fa)-ff) pontjaiban meghatározott filmalkotások besorolási kategóriánkénti előadásszáma **14-22 óra közötti kezdésekkel (db)**

	Főváros (n=20)	Vidéki (n=35)	Összesített
fa): art besorolású film	4 661	3 767	8 428
fb): magyar vagy magyar részvételű kopr.film	650	735	1 385
fc): a nemzeti filmvagyonba tartozó film	4	3	7
fd): a moziban megrendezésre kerülő nemzetközi egyezmény vagy szakmai szervezet által szervezett filmlap, filmhét vagy filmfesztivál programjába tartozó film	366	63	429
fe): a Magyar Nemzeti Filmalap Közhasznú Nonprofit Zrt.-től kölcsönzött film	2	15	17
ff): nemzetközileg elismert, a mozgóképszakmai hatóság által közzétett jegyzékben meghatározott nemzetközi filmfesztivál verseny - vagy versenyen kívüli valamely programjában szereplő film	502	765	1267
fa)-ff) filmek előadásszáma	6 185	5 348	11 533
százalékos arány/összes előadásszám	36%	31%	68%
Egyéb filmalkotások előadásszáma („g”- film)	585	3 033	3 618
százalékos arány/összes előadásszám	3%	18%	21%
Előadások 14-22 órai kezdésekkel összesen:	6 770	8 381	15 151
százalékos arány/összes előadás	40%	49%	89%

A 78/2013.(XII.16.) EMMI rendelet 1.§ (1) bekezdésének fa)-ff) pontjaiban meghatározott filmalkotások besorolási kategóriánkénti **összes előadásszáma (db)**

	Főváros (n=20)	Vidéki (n=35)	Összesített
fa)-ff) filmek előadásszáma	7 521	5 536	13 057
Százalékos arány/összes előadásszám	44%	32%	76%
Egyéb filmalkotások előadásszáma („g” - film)	751	3 260	4 011
Százalékos arány/összes előadásszám	4%	19%	24%
Előadások összesen:	8 272	8 796	17 068
Százalékos arány/összes előadás:	48%	52%	100%

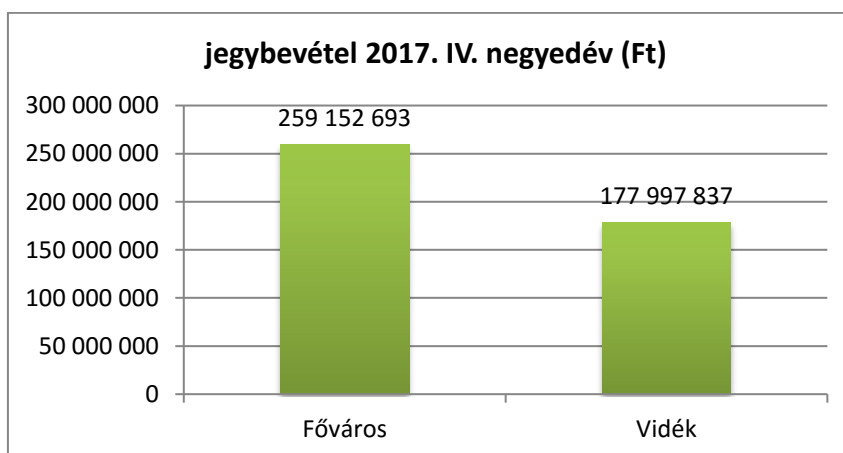
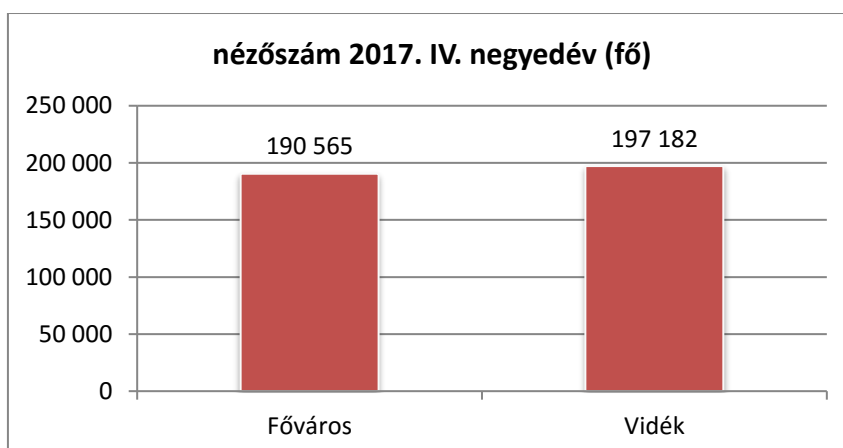
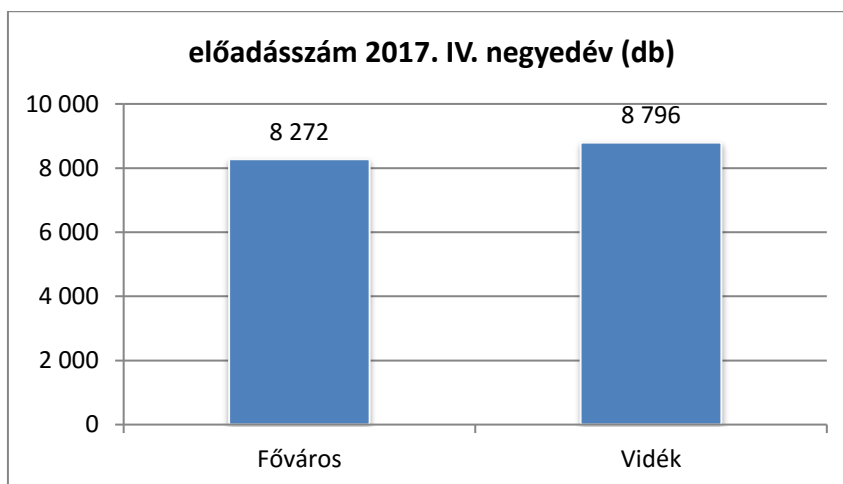
A 78/2013.(XII.16.) EMMI rendelet 1.§ (1) bekezdésének fa)-ff) pontjaiban meghatározott filmalkotások **összes nézőszáma (fő)**

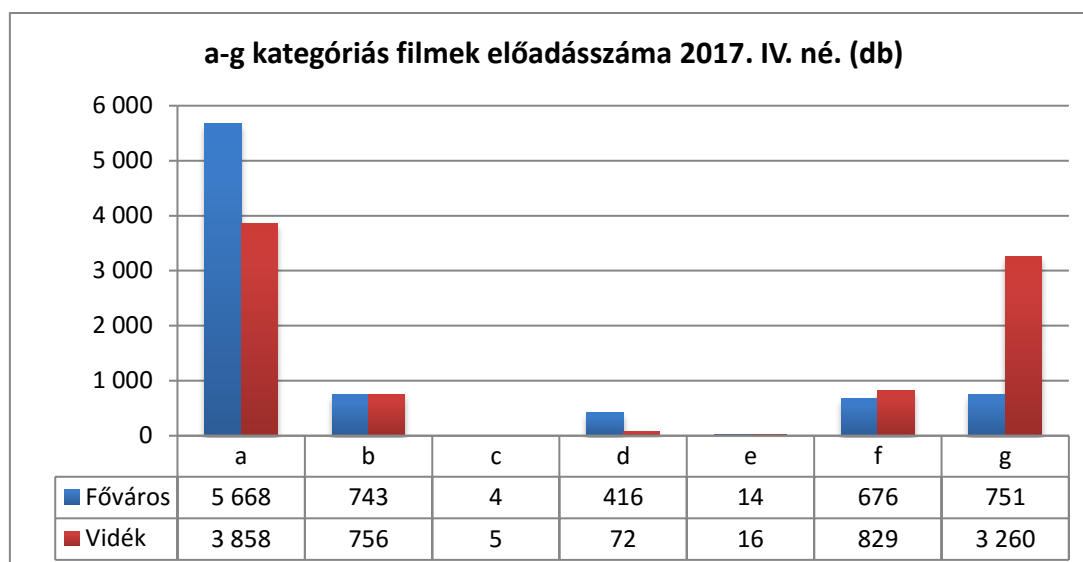
	Főváros (n=20)	Vidék (n=35)	Összesített
fa)-ff) filmek nézőszáma összesen	170 988	91 972	262 960
Százalékos arány/összes nézőszám	44%	24%	68%
Egyéb filmalkotások („g” - film) nézőszáma összesen	19 577	105 210	124 787
Százalékos arány/összes nézőszám	5%	27%	32%
Nézőszám összesen:	190 565	197 182	387 747
Százalékos arány összesen:	49%	51%	100%

A 78/2013.(XII.16.) EMMI rendelet 1.§ (1) bekezdésének fa)-ff) pontjaiban meghatározott filmalkotások **összes jegybevétele (Ft)**

	Főváros (n=20)	Vidék (n=35)	Összesített
fa)-ff) filmek jegybevétel összesen	229 502 799	74 709 074	304 211 873
Százalékos arány/összes jegybevétel	52%	17%	70%
Egyéb filmalkotások („g” - film) jegybevétele összesen	29 649 894	103 288 763	132 938 657
Százalékos arány/összes jegybevétel	7%	24%	30%
Jegybevétel összesen:	259 152 693	177 997 837	437 150 530
Százalékos arány összesen:	59%	41%	100%

Diagramok, táblázatok

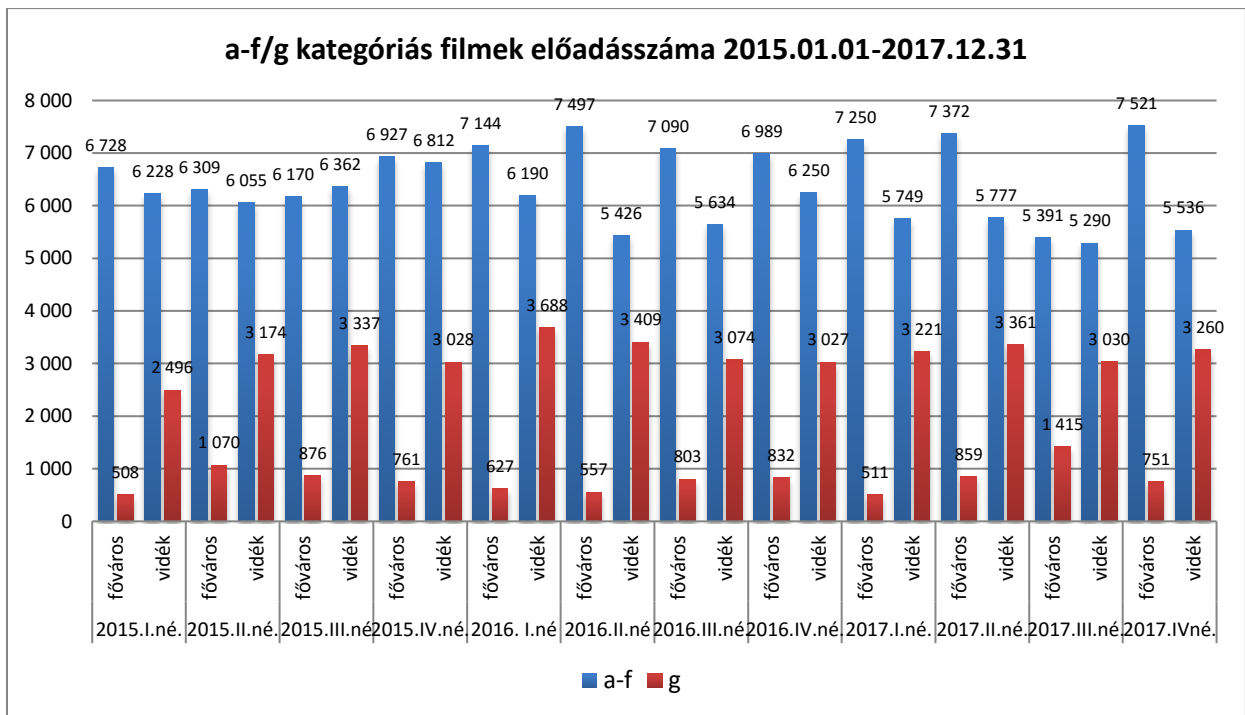
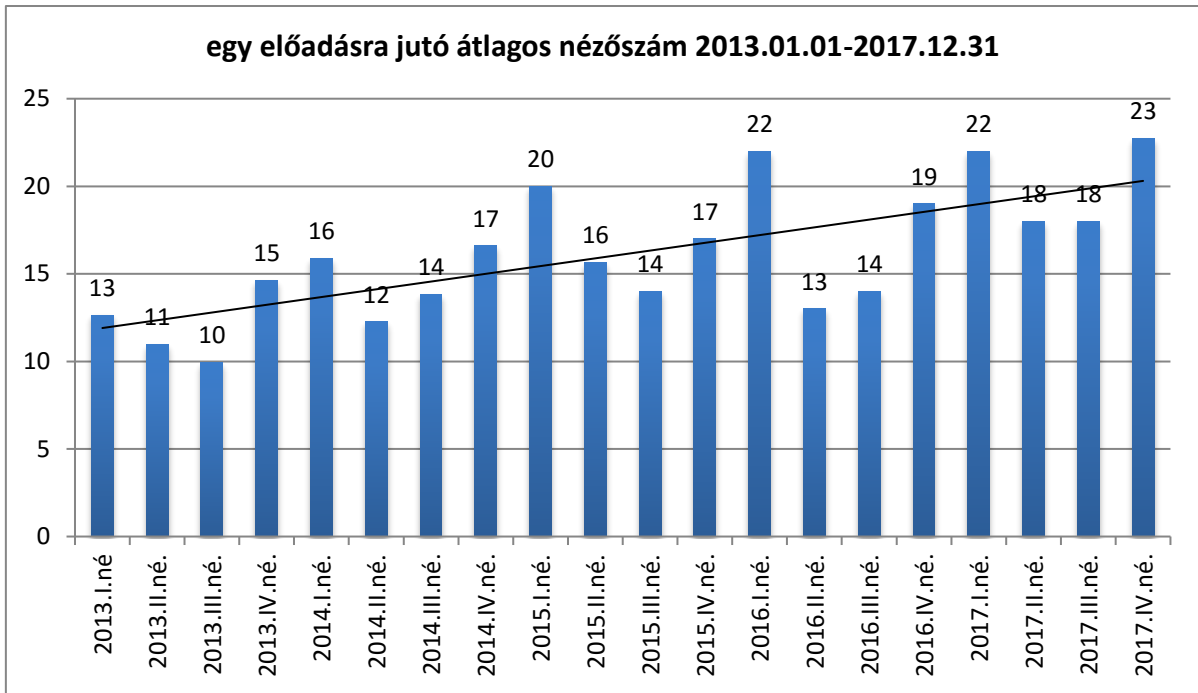


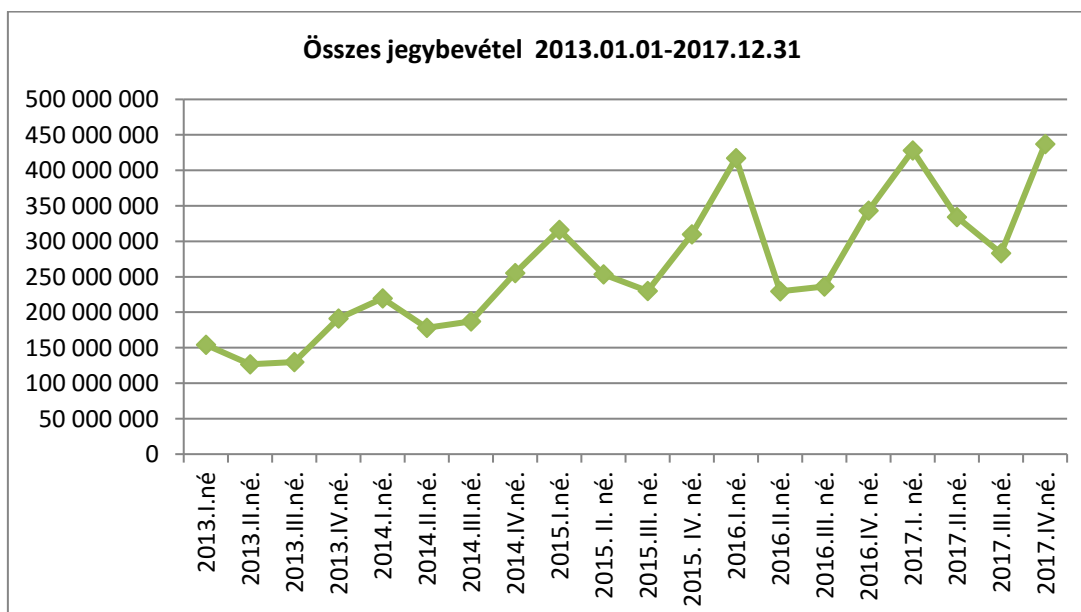
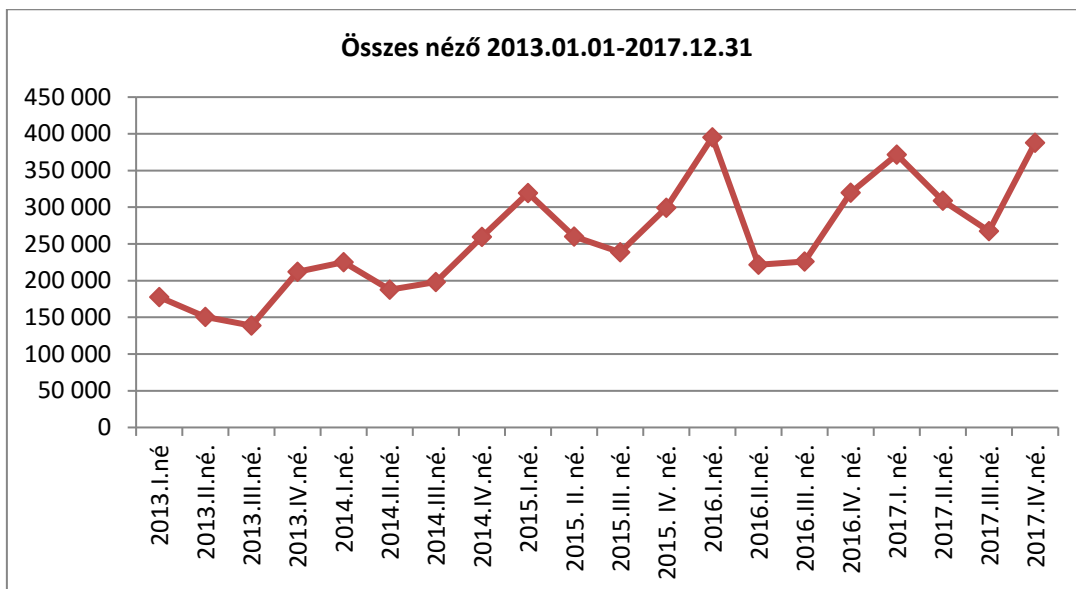
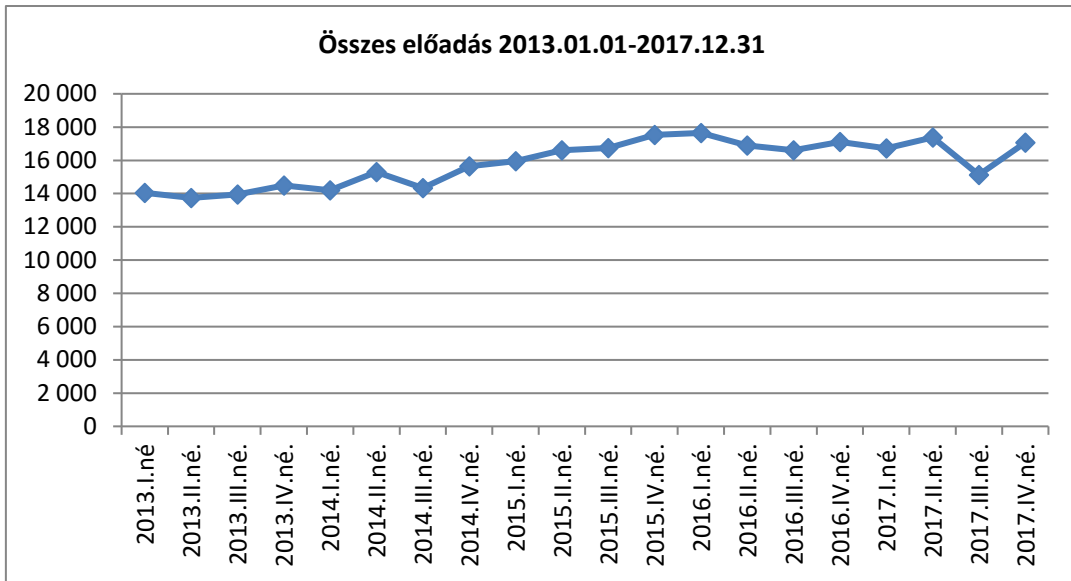


Legfontosabb piaci mutatószámok

2013.01.01-2017.12.31

Időszak	Összes előadás	Összes néző	Összes jegybevétel	átlaghelyár
2013.I.né.	14 054	177 671	154 031 649	867
2013.II.né.	13 739	150 645	126 659 928	841
2013.III.né.	13 945	138 715	129 813 199	936
2013.IV.né.	14 484	212 103	191 349 469	902
2014.I.né.	14 192	225 203	219 768 499	976
2014.II.né.	15 301	187 538	177 921 838	949
2014.III.né.	14 335	198 291	187 231 363	944
2014.IV.né.	15 639	259 666	255 058 206	982
2015.I.né.	15 960	319 227	316 042 260	990
2015.II.né.	16 608	260 090	253 220 948	974
2015.III.né.	16 745	238 680	230 074 438	964
2015.IV.né.	17 528	299 451	309 838 292	1 035
2016.I.né.	17 649	395 420	417 031 805	1 054
2016.II.né.	16 889	221 453	229 562 460	1 037
2016.III.né.	16 601	226 187	236 244 693	1 044
2016.IV.né.	17 098	319 584	343 414 602	1 074
2017.I.né.	16 731	371 643	427 824 345	1 151
2017.II.né.	17 369	309 009	334 331 797	1 082
2017.III.né.	15 126	267 612	282 999 420	1 057
2017.IV.né.	17 068	387 747	437 150 530	1 127





TOP 25

2017.IV.negyedév

Filmcím	összesen
Aurora Borealis	29 820
Star Wars: Az utolsó Jedik	27 343
A Viszkis	25 517
A négyzet	14 258
Testről és lélekről	12 747
Budapest Noir	11 182
Viktória királynő és Abdul	10 667
Eszeveszett esküvő	9 190
Thor: Ragnarök	8 968
Gyilkosság az Orient Expresszen	8 837
Rossz anyák karácsonya	8 666
Ferdinánd	5 951
Szárnyas fejvadász 2049	5 275
Kincsem	4 818
Kedi Isztambul macskái	4 752
Happy end	4 514
Jumnaji - Vár a dzsungel	4 369
Férfikor	4 240
Dupla szerető	4 002
Rögtönzött szerelem	3 938
Coco	3 862
Madame	3 805
Hóember	3 359
Az óriáskerék	3 288
anyám!	3 191