



NMHH

Nemzeti Média- és Hírközlési Hatóság

Társadalmi sokszínűség a hírműsorokban

2018. január 1. – június 30.

2018. október 18.



Tartalomjegyzék

Bevezetés	3
A vizsgált csoportkategóriák.....	6
Társadalmi-gazdasági kategóriák	6
Nemzeti és etnikai kisebbségek, bevándorlók, határon túli magyarok	6
Fogyatékkal élők	7
Nemek.....	7
Szereplő tisztsége, foglalkozása, intézményi kötődése	7
A vizsgálat mintája.....	8
A vizsgált társadalmi csoportok demográfiai jellemzői	8
Inaktív csoportok	8
Fogyatékkal élők	9
Kisebbségek, migránsok	9
A férfiak és nők népességben belüli aránya	9
Alapadatok.....	10
A gazdaság szereplői.....	12
Szakszervezetek és érdekvédelmi szervezetek	13
Egyházak	14
Civil szervezetek	15

Inaktívak.....	16
Kisebbségek.....	17
Fogyatékkal élők.....	19
A férfi-nő megoszlás.....	21
A bemutatás módja.....	21
Összegzés.....	22
Melléklet.....	23
2. sz. táblázat.....	23
3. sz. táblázat.....	29
4. sz. táblázat.....	35
5. sz. táblázat.....	37
6. sz. táblázat.....	38
7. sz. táblázat.....	39
8. sz. táblázat.....	40
9. sz. táblázat.....	40
10. sz. táblázat.....	42
11. sz. táblázat.....	49

Bevezetés

A médiának fontos szerepe lehet abban, hogy a médiafogyasztók mennyire vannak tisztában egy társadalom sokszínűségével, valamint mennyiben válnak fogékonnyá az egyes társadalmi csoportok problémái iránt. A hazai médiaszolgáltatók közvetve befolyásolhatják a magyarországi társadalmi szolidaritás és ezzel összefüggésben a társadalmi kohézió alakulását. A 2010. évi CLXXXV. törvény a médiaszolgáltatásokról és a tömegkommunikációról a közszolgálati médiaszolgáltatás esetében kifejezetten kiemeli a társadalmi sokszínűséggel kapcsolatos célokat. Eszerint a közszolgálati médiaszolgáltatásnak fontos feladata a nemzeti összetartozás és a társadalmi integráció elősegítése, a társadalom speciális csoportjainak (nemzetiségek, vallási közösségek, hátrányos helyzetben lévő csoportok, fogyatékkal élők, határon túli magyar kisebbségek) bemutatása. A törvény 83. § (1) bekezdése szerint a közszolgálati médiaszolgáltatás célja:

- a) a társadalmi és kulturális értelemben átfogó médiaszolgáltatás nyújtása, amely a lehető legtöbb társadalmi réteghez és kulturálisan elkülönülő csoporthoz, illetve egyénhez kíván szólni,
- b) a nemzeti, a közösségi, az európai identitás, a kultúra és a magyar nyelv ápolása, gazdagítása,
- c) a nemzeti összetartozás és a társadalmi integráció elősegítése, illetve megerősítése, valamint a házasság intézményének és a család értékének tiszteletben tartása,
- e) nemzetiségek, vallási közösségek valamint egyéb közösségek médiával szemben támasztott igényeinek kielégítése, kultúrájának bemutatása, a nemzetiségek anyanyelvének ápolása,
- f) az életkoruk, testi, szellemi vagy lelki állapotuk, társadalmi körülményeik következtében súlyosan hátrányos helyzetben lévő csoportoknak, valamint a fogyatékkal élőknek a médiaszolgáltatásokkal szemben támasztott sajátos igényeinek kielégítése,
- g) a határon túli magyarság kulturális igényeinek szolgálata, nemzeti önazonosságuk és anyanyelvük megőrzésének elősegítése, az anyaországgal való szellemi kapcsolattartásuk lehetővé tétele,
- k) Magyarország, illetve a Kárpát-medence különböző területeinek társadalmi, gazdasági, kulturális életét megjelenítő műsorszámok bemutatása,
- l) Magyarország és a magyar kultúra, illetve a Magyarországon élő nemzetiségek kultúrájának bemutatása Európa és a világ számára.

A Közszolgálati Kódex a média identitásképző, valamint a közszolgálati médiaszolgáltatások megkülönböztetett információs szerepét figyelembe véve szintén kiemelten kezeli a társadalmi sokszínűség reprezentációját. A Kódexben foglaltak szerint a közszolgálati média a közösségi kohézió és integráció egyik letéteményese, amely mint ilyen lehetőséget teremt valamennyi társadalmi rétegnek és csoportnak a nyilvánosságban való megjelenésre. A közszolgálati médiaszolgáltatás céljaiként a Kódex egyebek mellett az alábbiakat nevesíti:

- a) a társadalmi és kulturális értelemben átfogó médiaszolgáltatás nyújtása, amely a lehető legtöbb társadalmi réteghez és kulturálisan elkülönülő csoporthoz, illetve egyénhez kíván szólni, ugyanakkor lehetőséget teremt valamennyi társadalmi rétegnek vagy kulturálisan elkülönülő csoportnak az országos nyilvánosságban való megjelenésre, mindezt úgy, hogy segítse az egyes csoportok, rétegek közti közeledést, megértést, az integrálódást,
- b) kiegyensúlyozott, pontos, alapos, tárgyilagos, sokoldalú, időszerű, megbízható és felelős hírszolgáltatás, valamint tájékoztatás,
- c) a nemzeti, a közösségi, a vallási, az európai identitás, a kultúra és a magyar nyelv ápolása, gazdagítása, a történelmi ismeretek hiteles terjesztése,
- d) a nemzeti összetartozás és a társadalmi integráció elősegítése, illetve megerősítése, valamint a házasság intézményének és a család értékének tiszteletben tartása és támogatása,
- f) nemzeti és etnikai kisebbségek, vallási közösségek, valamint egyéb közösségek médiával szemben támasztott igényeinek kielégítése, kultúrájának bemutatása, a nemzeti és etnikai kisebbségek anyanyelvének ápolása,
- g) az életkoruk, testi, szellemi vagy lelki állapotuk, társadalmi körülményeik következtében súlyosan hátrányos helyzetben lévő csoportoknak, valamint a fogyatékossgal élőknek a médiaszolgáltatásokkal szemben támasztott sajátos igényeinek kielégítése, tekintettel a közszolgálati médiaszolgáltatáshoz való egyenlő hozzáférés jogára,
- h) a határon túli magyarság kulturális igényeinek szolgálata, nemzeti önazonosságuk és anyanyelvük megőrzésének elősegítése, az anyaországgal való szellemi kapcsolattartásuk lehetővé tétele,
- l) Magyarország, illetve a Kárpát-medence különböző területeinek társadalmi, gazdasági, kulturális életét megjelenítő műsorszámok bemutatása,
- m) Magyarország és a magyar kultúra, illetve a Magyarországon élő nemzeti és etnikai kisebbségek kultúrájának bemutatása Európa és a világ számára,
- o) sokszínű, gazdag választékú, többféle értékrendet bemutató műsorok közzététele; a közszolgálati médiaszolgáltatónak törekednie kell arra, hogy az adott témákhoz kapcsolódóan bemutassa a lehetséges, többféle értékrend alapján való megközelítést, értékelést,
- u) az Országgyűlés, a kormányzati és önkormányzati szervek, az egyházak, a pártok, az érdekképviseletek, társadalmi szervezetek és állampolgári közösségek tevékenységének bemutatása, működésük nyilvánosságának biztosítása.¹

¹ Közszolgálati Kódex. A magyar nemzeti közszolgálati médiaszolgáltatás alapidokumentuma. 11-12. o.

A fentieket figyelembe véve az NMHH Műsorfigyelő és -elemző főosztálya vizsgálatot végzett, amelyben felmérte, hogy a különböző társadalmi, gazdasági, etnikai csoportok, a határon túli magyarok, a bevándorlók és a fogyatékkal élők miként jelentek meg a magyarországi hírműsorokban.² Emellett kimutatást készített a nemek megoszlásáról is.

A vizsgálati metodika kialakításánál a francia Legfelsőbb Audiovizuális Tanács (CSA – Conseil Supérieur de l’Audiovisuel) által a társadalmi sokszínűség médiában való megjelenéséről készített tanulmányát tekintettük mintának. Franciaországban a médiával kapcsolatban általános elvárás, hogy tartsa tiszteletben a közönség (politikai, vallási, kulturális) sokféleségét, reprezentálja a nemzeti közösség származási és kulturális sokszínűségét, valamint segítse elő a köztársaság integrációját és erősítse az állampolgári szolidaritás érzését.³ A CSA 2009. november 10-én elfogadott állásfoglalása szerint ösztönözni kell a francia társadalom sokszínűségének bemutatását az ingyenesen fogható országos csatornákon, valamint a Canal+-n. Ennek érdekében a Tanács megállapodást kötött a médiaszolgáltatókkal, amely tartalmazza, hogy az egyes csatornáknak milyen vállalásokat kell teljesíteniük, valamint megállapítja a kvóták ellenőrzésére szolgáló eljárásokat. A francia médiumok vállalták a társadalom sokszínűségének reprezentálását, a CSA pedig létrehozta az ún. sokszínűség indikátort, amely alapján tartalomelemzéssel mérik az előirányzott kvóták teljesülését. A francia hatóság három műsortípust különös figyelemmel vizsgál: a francia vonatkozású beszámolókat a hírműsorokban, a szórakoztató műsorszámokat és a korábban még be nem mutatott hazai gyártású filmeket.

Az NMHH vizsgálata – a rendelkezésre álló források és kapacitások korlátai miatt – a hírműsorokra terjed ki. A mintába került műsorokról kvantitatív tartalomelemzést készítünk, hogy az adatok segítségével bemutassuk, milyen képet közvetítenek a különböző társadalmi csoportokról. A vizsgálatok eredményei megmutatják, hogy mely médiumok/műsorok, mely társadalmi csoportok bemutatására fordítanak nagyobb figyelmet, illetve milyen módon, milyen kontextusban mutatják be e csoportok tagjait. A kontextus feltárása rávilágíthat, hogy az egyes médiaszolgáltatók milyen attitűdökkel fordulnak a különböző társadalmi csoportok felé, illetve a médiafogyasztó milyen képet kap egyfelől a társadalom sokszínűségéről, másfelől az egyes csoportoknak a magyar társadalomban elfoglalt helyéről.

Az elemzés az alapadatokon túl összességében és médiaszolgáltatóra/műsorra lebontva egyaránt feldolgozza és táblázatos, valamint szöveges formában bemutatja a kategóriákban meghatározott csoportok médiareprezentációjára vonatkozó adatsorokból nyert eredményeket, az egyes csoporttagok megjelenésének számszerű adatait, azok kontextusát (mely témákban milyen arányban jelentek meg), az egyes csoportok más csoportokkal összevetett megjelenési arányait. Választ ad

² A kisebbségi csoporthoz való tartozás azonosítása történhet fizikai jellemzők, családi vagy utónév vagy „önbevallás” (amikor egy adott csoporthoz tartozó személy ezt saját magáról kijelenti) alapján, illetve kiderülhet a kontextusból vagy a narrációból (kisebbségi kulturális rendezvény, választás stb.). A fogyatékkal élők közé azon szereplők sorolandók, akik fogyatékoságuk látható jeleit viselik, vagy a narrációból kiderül e jellemzőjük.

³ Szekeres Péter: A kisebbségek és az elektronikus média II. Jel-Kép, 2009. 1. sz.

továbbá olyan alapvető kérdésekre, hogy az egyes társadalmi csoportok megjelenése miként reprezentálja azok társadalomban elfoglalt helyét. Megmutatja-e őket, vagy „láthatatlanok” maradnak, bemutatásuk sokoldalú és tükrözi-e az egyes csoportokon belüli sokféleséget, vagy a megjelenések témájának többsége alapján sztereotipizált, homogenizált-e a róluk közvetített kép? A kisebbségi csoportoknál szintén a megjelenés kontextusai alapján (azaz, hogy milyen témákban domináns a jelenlétük) kimutatható, hogy a magyar társadalom integráns, hasznos és tevékeny szereplőiként jelennek-e meg (a munkaerőpiac, az iskolarendszer tagjai, a kultúra és a tudomány képviselői), vagy elsősorban, mint társadalmi probléma (az egészségügyi vagy a szociális ellátórendszer hasznélvezői, konfliktusok résztvevői), vagy kulturális érdekesség stb. Az elemzés kitér arra is, hogy az egyes csoportok tagjai milyen társadalmi szerepekben tűnnek föl, azonosításuk a médiafogyasztó számára egyéniségük (foglalkozásuk, tisztségük, intézményi kötődésük stb.), vagy kizárólag csoporttagságuk (fogyatékkal élő, kisebbségi, nyugdíjas stb. mivoltuk) alapján lehetséges.

A vizsgált csoportkategóriák

Társadalmi-gazdasági kategóriák

- Civil és egyházi szervezetek képviselői
- Szakszervezetek, érdekvédelmi szervezetek képviselői
- Nyugdíjasok
- Munkanélküliek
- Tanulók (általános és középiskolai diákok, felsőoktatásban tanulók)
- Mezőgazdaságban dolgozók
- Iparban dolgozók
- Szolgáltatásban dolgozók

Nemzeti és etnikai kisebbségek, bevándorlók, határon túli magyarok

- Magyarországi nemzeti kisebbségek
- Magyarországi etnikai kisebbség (romák)
- Határon túli magyarok (kivándorolt magyarok is)

- Bevándorlók, migránsok, menekültek
- Gazdasági célból Magyarországon élő külföldiek

Fogyatékkal élők

Azon személyek sorolandók ide, akik fogyatékoságuk látható jeleit viselik, vagy a narrációból kiderül e jellemzőjük.

- érzékszervi fogyatékosok
- értelmi fogyatékosok
- halmozottan fogyatékosok

Nemek

- Férfi
- Nő

Szereplő tisztsége, foglalkozása, intézményi kötődése

Témakategóriák (amelyekhez kapcsolódva az egyes csoportok tagjai megjelenhetnek)

- kormány működése
- belpolitikai ügyek (az Országgyűlés, a köztársasági elnök tevékenysége stb.)
- önkormányzatok tevékenysége
- pártpolitika
- államigazgatás, közigazgatás, igazságszolgáltatás működése
- külpolitika, EU
- civil szervezetek tevékenysége, jótékonyág
- gazdasági aktivitás, munkaerőpiaci-helyzet
- oktatási szféra (az oktatás helyzete, felvételik, érettségik stb.)
- egészségügy helyzete

- szociális problémák
- közéleti botrányok
- nem közéleti botrányok
- bűncselekmények
- kisebbségek helyzete
- megemlékezések, ünnepek, művészeti és kulturális események
- balesetek, természeti katasztrófák
- bulvár (érdekességek, szenzációk)
- információs híradások

A vizsgálat mintája

Elemzésünk az alábbi médiaszolgáltatókra, illetve műsorokra terjedt ki: m1: Híradó (esti); Duna TV: Híradó; Kossuth Rádió: 180 perc, Déli Krónika, Esti Krónika; TV2: Tények; RTL Klub: Híradó; Magyar ATV: Híradó, Egyenes beszéd; Hír TV: Híradó; Echo TV: Híradó.

A fenti műsorszámokat minden megjelenésük alkalmával vizsgálta a Hatóság.

A vizsgált társadalmi csoportok demográfiai jellemzői

A különböző társadalmi csoportok szociológiai-demográfiai jellemzőiről elsősorban, de nem kizárólag a legutóbbi (2011. évi) népszámlálás és a 2016 októberében készült mikrocenzus szolgál adatokkal.

Inaktív csoportok

Magyarországon a munkanélküliségi ráta 2018. I. negyedévében 13,9, a II. negyedévben pedig 3,6 százalék volt.⁴ 2018. január 1. és június 30. között átlagosan 171,5 ezer fő volt a munkanélküliek száma, akik így a teljes népesség mintegy 1,7 százalékát tették ki.⁵

⁴ https://www.ksh.hu/docs/hun/xstadat/xstadat_evkozi/e_qlf017b.html?down=1258

⁵ https://www.ksh.hu/docs/hun/xstadat/xstadat_evkozi/e_qlf010b.html?down=1271

Az Országos Nyugdíjbiztosítási Igazgatóság 2018 januárjában összesen 2.596.131 személy részére folyósított nyugdíjat, járadékot, illetve nyugdíjszerű ellátást.⁶ Az ellátottak a népesség 26,5 százalékát tették ki.

Fogyatékkal élők

A fogyatékkal élő emberek létszáma 2011-ben 456 638 fő volt, arányuk a népességen belül 4,59 százalékot tett ki.⁷

Kisebbségek, migránsok

A 2011-es népszámlálás során 555 507 fő, azaz 5,58 százalék jelzett valamilyen nemzeti, etnikai kisebbségi kötődést.⁸

A fenti adatok önbevalláson alapulnak, így erős fenntartásokkal kezelendők. Az önbevallással együtt járó látencia a cigányság esetében a legnagyobb: a téma kutatói a cigányság tényleges számát a népszámlálási adatokhoz képest jóval magasabbra, általában 600 000 fő körülire becsülik.

A Magyarországon élő külföldiek száma 2017. január 1-jén 161 809 fő volt.⁹ Eszerint a bevándorlók, migránsok, illetve a gazdasági célból itt tartózkodó külföldiek a hazai népesség mintegy 1,5 százalékát tették ki.

A férfiak és nők népességen belüli aránya

A 2016-os mikrocenzus adatai szerint 2016. október 1-jén országosan a férfiak száma 4.678 ezer, a nők pedig 5.126 ezer volt¹⁰, azaz a magyarországi népesség 47,5 százaléka férfi, 52,5 százaléka pedig nő volt.

⁶ forrás: http://www.ksh.hu/docs/hun/xstadat/xstadat_eves/i_fsp007b.html

⁷ http://www.ksh.hu/nepszamlalas/tablak_teruleti_00

⁸ . http://www.ksh.hu/nepszamlalas/tablak_teruleti_00

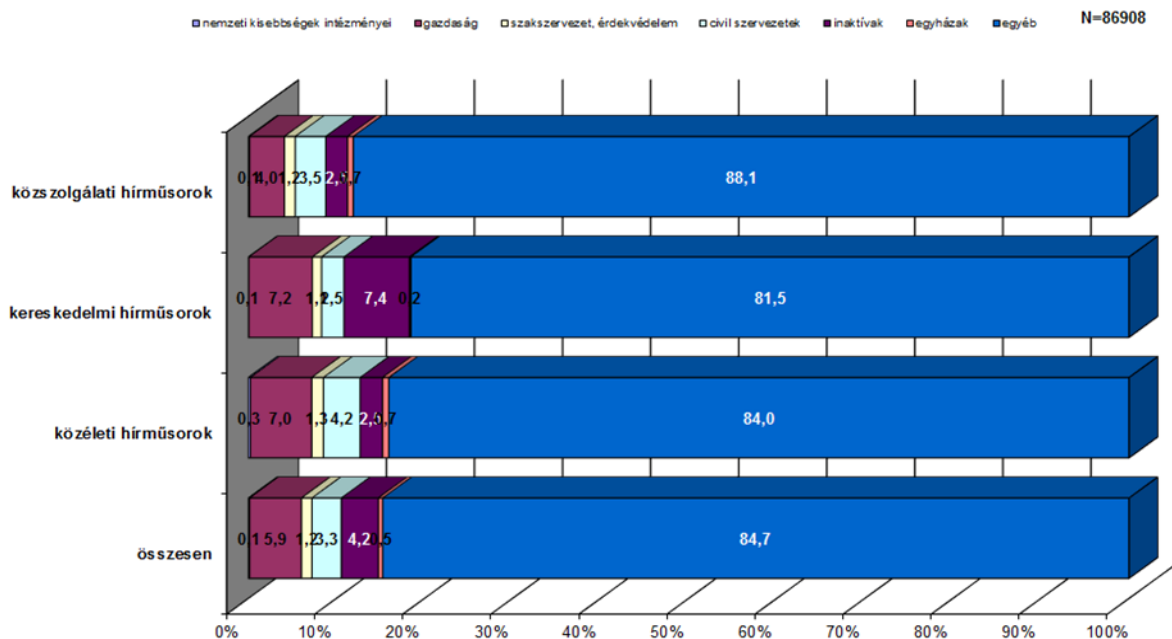
⁹ KSH: *Magyarországon tartózkodó külföldi állampolgárok földrészek, országok és nemek szerint, január 1. (1995–)(2/2)*
http://portal.ksh.hu/pls/ksh/docs/hun/xstadat/xstadat_eves/i_wnvn001b.html

¹⁰ http://www.ksh.hu/docs/hun/xftp/idoszaki/mikrocenzus2016/mikrocenzus_2016_3.pdf

Alapadatok

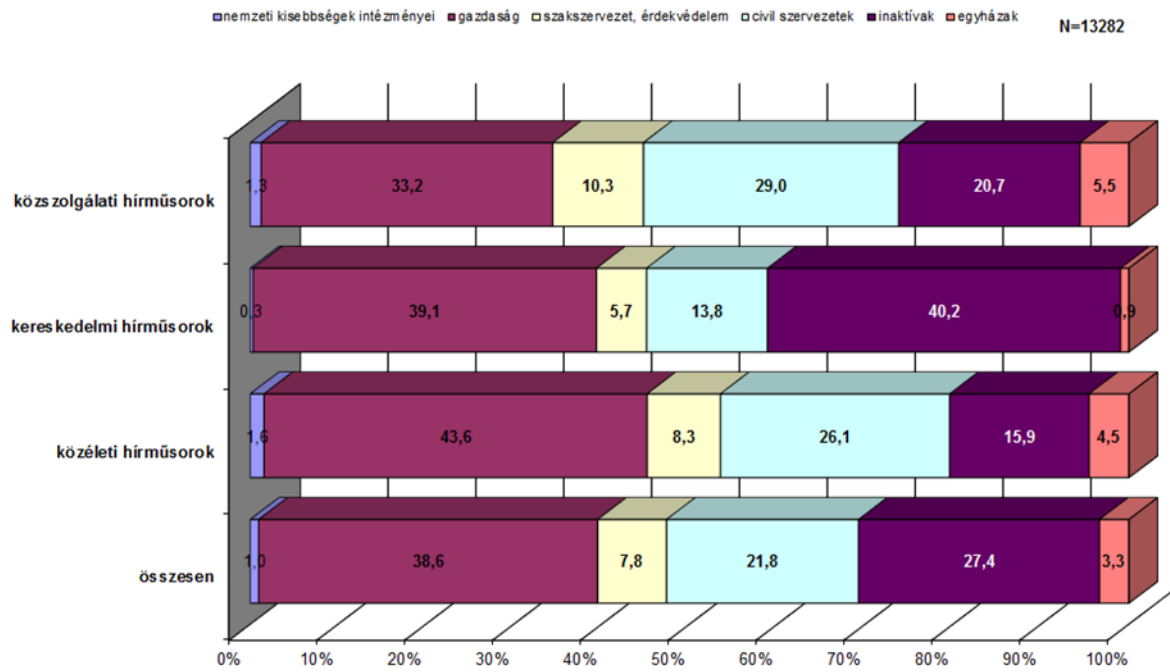
A vizsgált társadalmi csoportok megjelenési aránya a mintába került műsorok összességében 15,3 százalék volt, ami négy százalékos csökkenés az előző félév eredményéhez és mintegy 2-3 százalékos a hosszú távú átlaghoz képest. A fenti csoportok továbbra is a kereskedelmi médiaszolgáltatók műsoraiban szerepeltek leggyakrabban, összességében 18,5 százalékos arányban. A közszolgálati hírműsorok 11,9, a közéleti híradások 16 százalékban számoltak be velük kapcsolatos eseményekről (1. ábra).

1. ábra: A kiemelt társadalmi csoportok aránya az összes szereplőhöz képest a hírműsorokban



A megszokott módon minden médiaszolgáltatónál a gazdaság szereplői jelentek meg leggyakrabban, összességében 38,6 százalékban. A nemzeti kisebbségek intézményeinek megjelenései egy százalékot tettek ki. A legmagasabb arányt ezúttal is a közéleti hírműsorokban (1,6%), a legalacsonyabbat a kereskedelmi híradókban (0,3%) érték el, a közszolgálati híradásokban 1,3 százalékkal szerepeltek. Továbbra is jelentős médiafelülethez jutottak az inaktív társadalmi csoportok (27,4%), 21,8 százalékra nőtt a civil szervezetek reprezentációja (az előző két félévben 16% illetve 19,9%). Az érdekvédelmi szervezetek megjelenése 7,8, az egyházaké 3,3 százalékot tett ki (2. ábra).

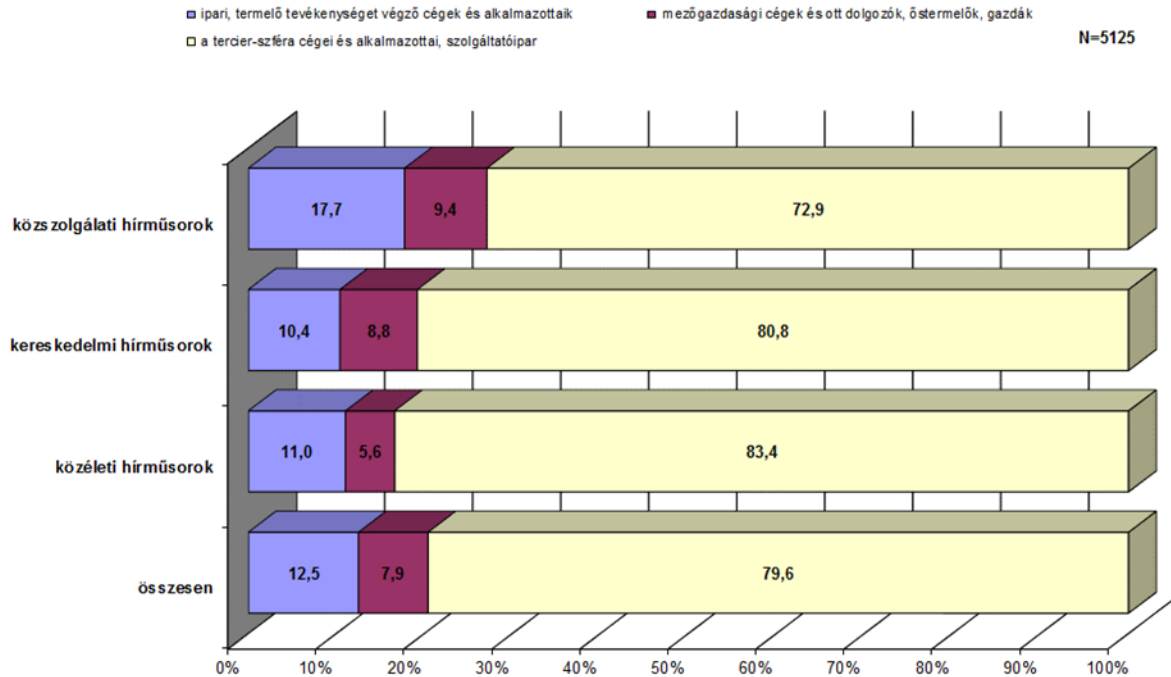
2. ábra: A kiemelt társadalmi csoportok megoszlása a hírműsorokban



A gazdaság szereplői

A kategórián belüli szereplési arányok a tertiér szféra átlagosan 79,6 százalékos reprezentációját mutatták. Az ipar és a mezőgazdaság képviselői továbbra is jóval kevesebb médiamegjelenéshez jutottak (12,5 illetve 7,9%) (3. ábra).

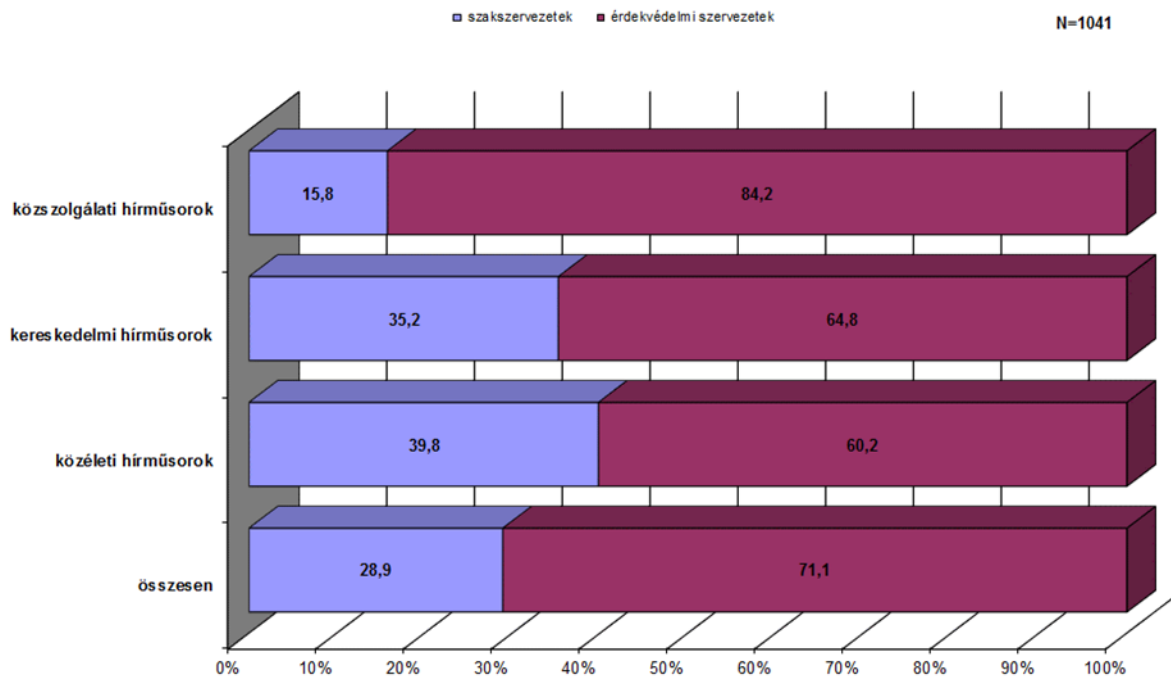
3. ábra: A gazdaság szereplőinek megoszlása a hírműsorokban



Szakszervezetek és érdekvédelmi szervezetek

A szakszervezetek és érdekvédelmi szervezetek egymáshoz viszonyított megjelenési aránya összességében 28,9-71,1 százalék volt, ami nagyságrendileg hasonló az előző félévi eredményhez, valamint tükrözi a hosszú távon mértéket is (4. ábra).

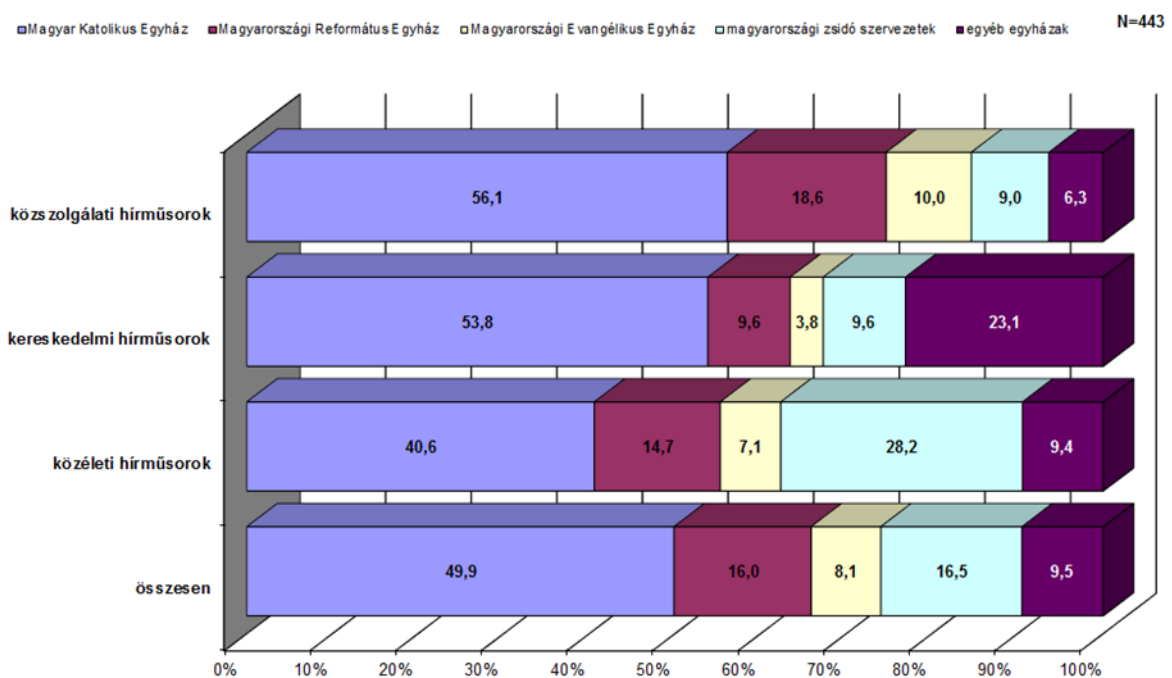
4. ábra: A szakszervezetek és az érdekvédelmi szervezetek megoszlása a hírműsorokban



Egyházak

Az összesített adatok szerint leggyakrabban a Magyar Katolikus Egyház képviselői szerepeltek (49,9%), tőlük erősen lemaradva következtek a zsidó felekezetek (16,5%), valamint a Magyar Református Egyház (16%) reprezentánsai. A Magyarországi Evangélikus Egyház 8,1, az összes többi egyház és felekezet együttes megjelenése 9,5 százalékos arányt mutatott. A fenti megoszlások az egyes médiaszolgáltatóknál eltérőek voltak. A közéleti hírműsoroknál a katolikusok az átlagnál kevesebbet, a zsidó közösségek viszont többet szerepeltek. Ehhez képest ellenkező tendenciát mutattak a közszolgálati híradások, igaz, az átlaghoz képest kevésbé látványos eltéréssel. Az egyéb egyházak a kereskedelmi hírműsorokban szerepeltek kimagaslóan (5. ábra).

5. ábra: Az egyházak megoszlása a hírműsorokban

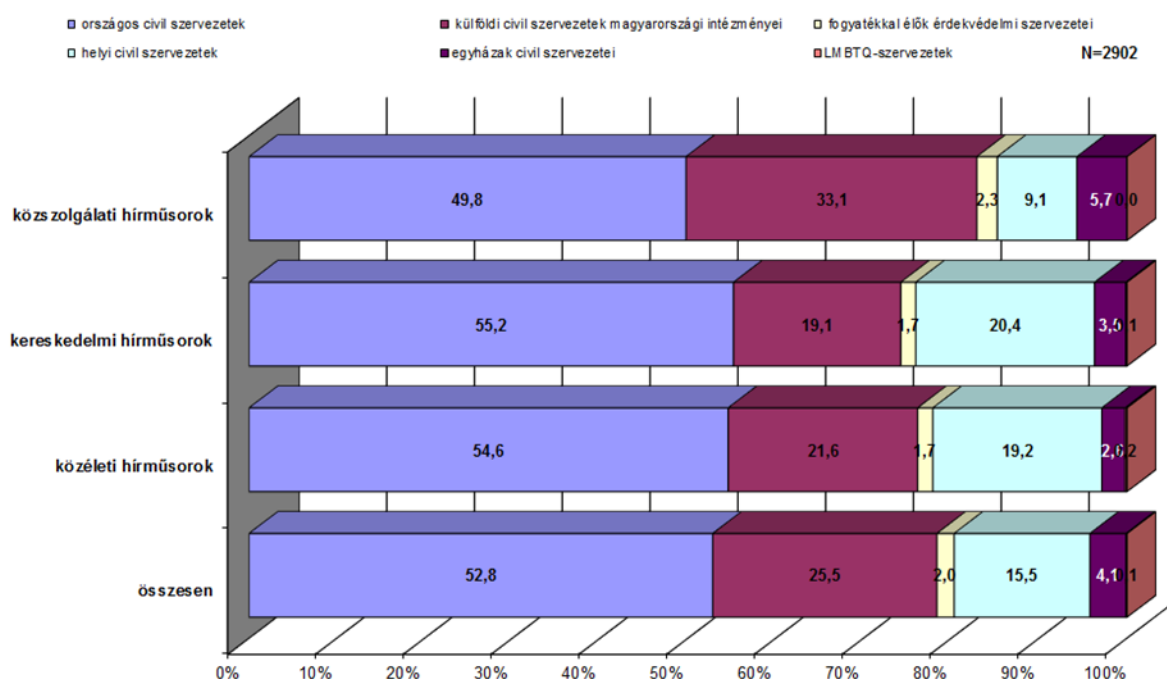


Az egyházak médiareprezentációja a megjelenések témáját tekintve viszonylag egységes képet mutatott két hangsúlyos kivétellel. A két nagyobb keresztény egyház, valamint a zsidó felekezetek képviselőinek nagy része (katolikus 61,7%, református 45,2%, zsidó 46,8%) a megemlékezések, ünnepnapok, egyházak, kultúra témáit ábrázoló tudósításokban szerepelt. Az evangélikusoknál ez az arány csak 22,5 százalék volt, esetükben a leggyakoribb kontextusnak a belpolitikai ügyek számítottak 42,5 százalékkal. Az egyéb egyházak előfordulásai szintén más képet mutattak: megjelenéseik nagy részét botrányok (nem közéleti botrányok 21,3%, közéleti botrányok 17%) tették ki, és csak 14,9 százalékban szerepeltek a megemlékezések, ünnepnapok, egyházak, kultúra témáit bemutató híradásokban. (A részleteket lásd a **melléklet 11. sz. táblázatában**.)

Civil szervezetek

Ebben a kategóriában továbbra is az országos társulások jelentek meg leggyakrabban, ugyanakkor a korábban mértékhez képest alacsonyabb számban (52,8%). Figyelemre méltó, hogy míg a helyi civil szervezetek a kereskedelmi híradók a civil szférával foglalkozó híregységeiken belül szerepeltek leggyakrabban (20,4%), addig a közszolgálati hírműsorokban az egyházak civil szervezetei, valamint a külföldi civil szervezetek magyarországi intézményei jelentek meg az átlagnál nagyobb arányban. Az összes médiaszolgáltatót tekintve, a korábbiaknál több megjelenéshez jutottak a fogyatékkal élők (4,1%), ugyanakkor teljesen eltűntek az LMBT-szervezetek képviselői (0,1%) (6. ábra).

6. ábra: A civil szervezetek megoszlása a hírműsorokban



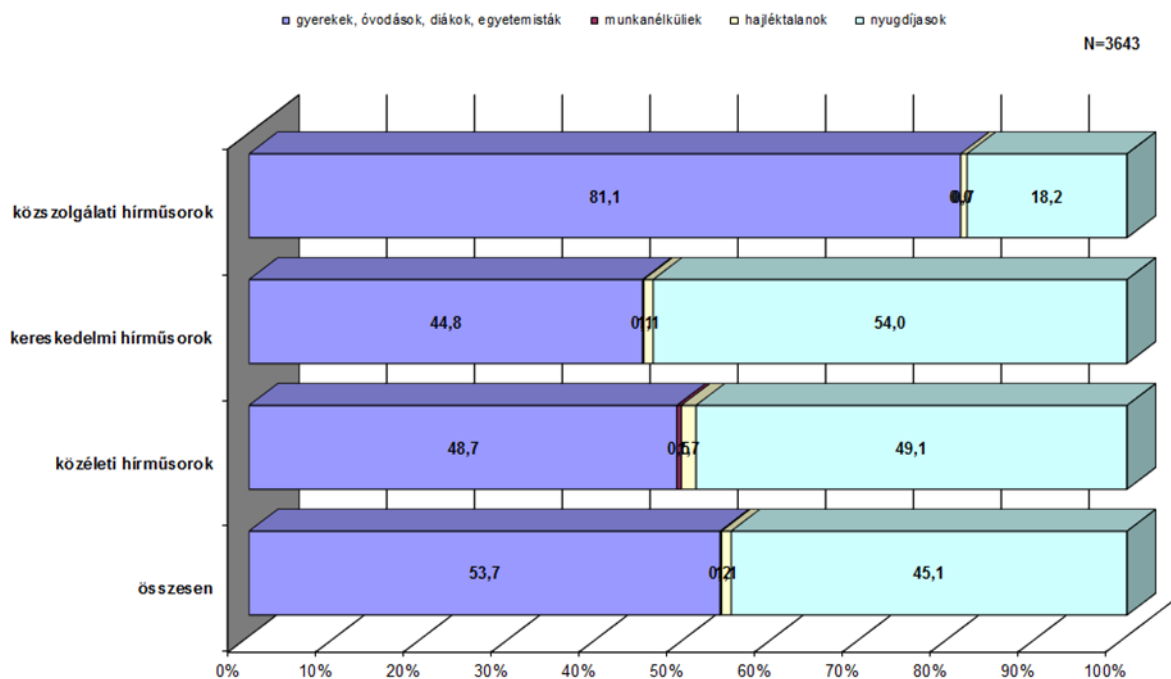
A civil szervezetek médiareprezentációja a szereplések gyakoriságán túl a megjelenések kontextusát tekintve is jelentős különbségeket mutatott. Az összes vizsgált műsorban a civilek (összes megjelenés: 3662) elsősorban a belpolitika (32%), a pártpolitika (15,3%) és a kormány működése (12,1%) kapcsán kaptak médiafigyelmet. A csoporton belül (1909 megjelenéssel) továbbra is az országos szervezetek domináltak, jellemzően az alábbi három témakörben: belpolitika: 24,9%, pártpolitika: 17,1%, kormány működése: 13,9%). A külföldi szervezetek magyarországi intézményeinek reprezentánsaival 996 alkalommal találkozhatott a néző (ez az előző félév 533 esetet felvonultató eredményéhez, és a korábban tapasztaltakhoz képest jelentős növekmény), hasonló tematikával (belpolitika: 55,4%, pártpolitika: 15,6%, kormány működése: 10,5%). Más képet mutattak az egyházak szervezeteinek reprezentációi (142), amelyek esetében leggyakoribb témaként a civil szféra ügyeit regisztráltuk, míg a fogyatékkal élők képviselői (81) elsősorban az egészségügy kapcsán

kerültek a műsorokba. A helyi civileknél (531), a belpolitika és a pártpolitika kontextusa dominált, az LMBTQ-szervezetek (3) képviselői pedig kiemelkedő arányban szerepeltek az egészségügy helyzetét tárgyaló anyagokban. (A részleteket lásd a **melléklet 10. sz. táblázatában.**)

Inaktívak

A társadalom munkaerőpiaci szempontból inaktív csoportjai között a fiatalok (gyerekek, óvodások, tanulók) és a nyugdíjasok (53,1, illetve 45,1%) megjelenései domináltak. A munkanélküliek - a korábban tapasztalt minimális előfordulások után - gyakorlatilag eltűntek a hírműsorokból (0,2%), hozzájuk képest a hajléktalanok többet (1,1%) szerepeltek (**7. ábra**).

7. ábra: Az inaktív csoportok megoszlása a hírműsorokban



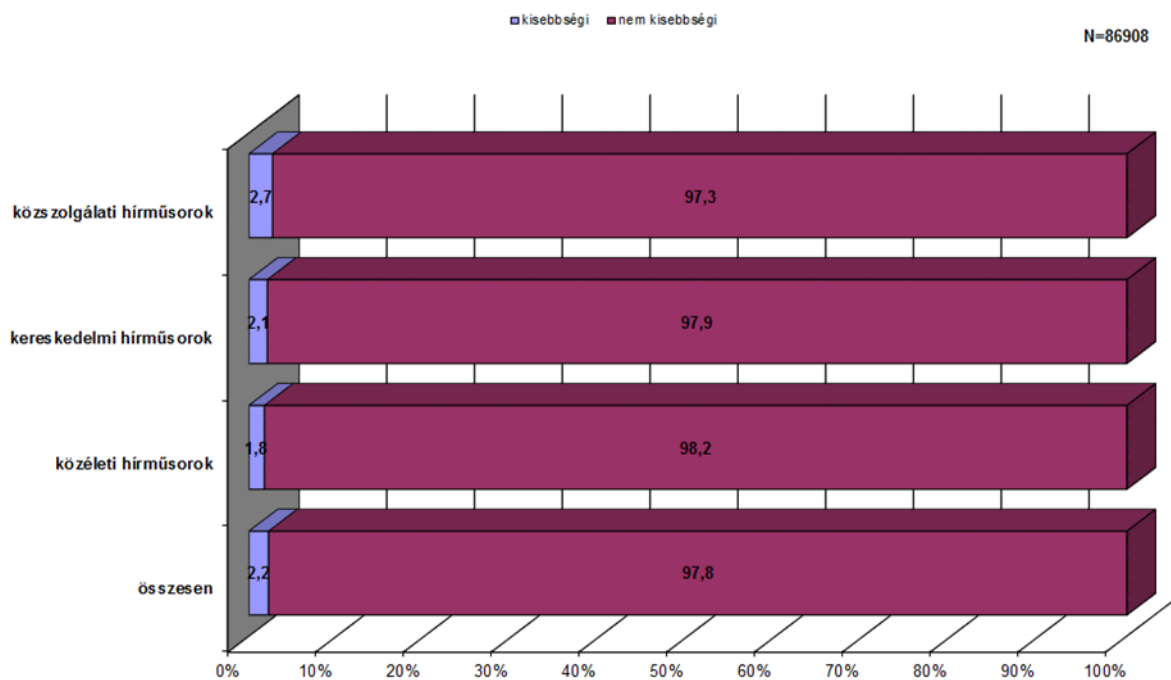
Az inaktív társadalmi csoportok médiareprezentációja a megjelenések témáját tekintve rendkívül eltérő volt. A vizsgált műsorokban legtöbbször a gyerekek/diákok és a nyugdíjasok csoportjához kapcsolódó hírek jelentek meg, egyaránt 2113 esetben. A csoport megjelenései esetében a leginkább feldolgozott témák a megemlékezések, ünnepnapok, egyházak, kultúra (17,6%), a bűnözés (16,1%), valamint a balesetek, természeti katasztrófák (13,3%) voltak. A nyugdíjasok (1823) elsősorban a baleseteket, természeti katasztrófákat (23,9%) és a bűnözést (21,9%) bemutató tudósításokban szerepeltek. A magyarországi hajléktalanokkal összesen 52 alkalommal foglalkoztak a műsorok. Leggyakrabban a baleseteket, természeti katasztrófákat (21,2%), a bűnözést (19,2%) és a kormány működését (17,3%) érintő híradásokban fordultak elő. A munkanélküliek a vizsgált időszakban összesen hét alkalommal jelentek meg, leginkább a közéleti botrányokról (57,1%), illetve a civil szféra

ügyeiről és a balesetekről, természeti katasztrófákról (egyaránt 14,3%) készült anyagokban. (A részleteket lásd a melléklet 2. sz. táblázatában.)

Kisebbségek

A nemzeti és etnikai kisebbségi szereplők 2,2 százalékos arányban jelentek meg a vizsgált műsorokban (ami nagyságrendileg megfelel a hosszú távon mért eredményeknek). Velük leggyakrabban (2,7%) - a korábbi időszakokhoz hasonlóan - a közszolgálati híradókban foglalkoztak (8. ábra).

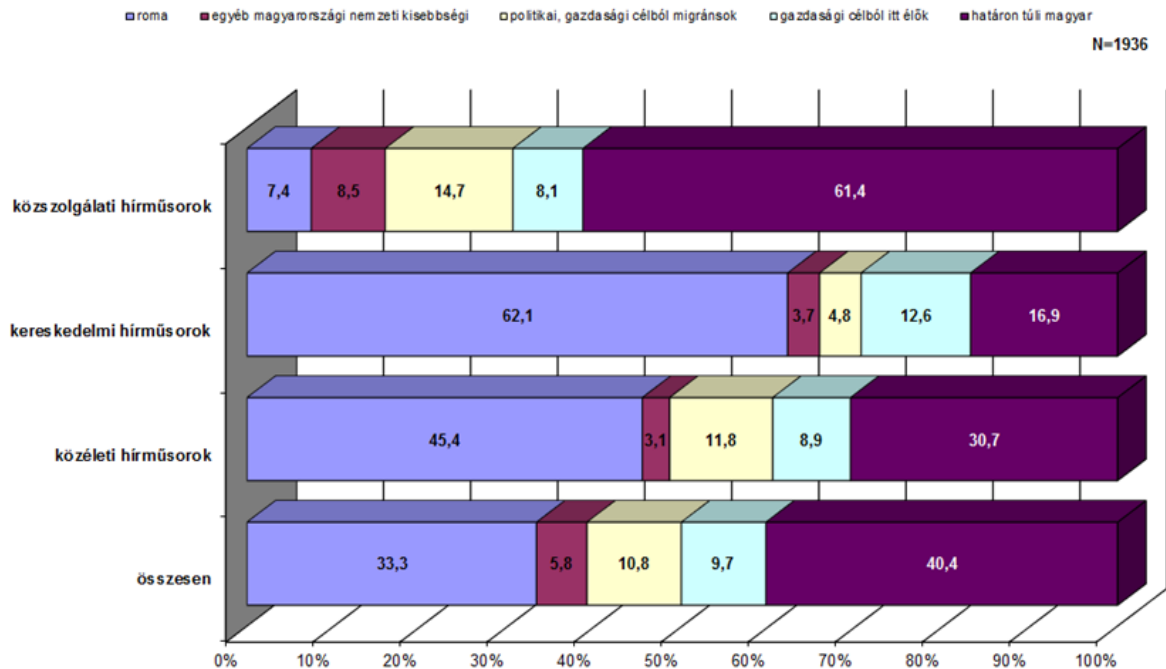
8. ábra: A kisebbségi szereplők aránya a hírműsorokban



Az egyes kisebbségek szereplési arányai jelentősen eltértek médiaszolgáltató-típusonként és műsoronként. E csoportokon belüli arányok 2015-től kezdődően komoly változásokon mentek keresztül. A kategóriát alapvetően két közösség dominálta, első helyen a leggyakrabban szereplő határon túli magyarok, másodsorban a hazai roma kisebbség. A bevándorlók, migránsok a korábbi években a kisebbségi csoportokon belüli megjelenések 1-1,5 százalékát adták. A változás már 2015 első félévében látványos volt (ekkor az összes műsortípust tekintve arányuk 23,4 százalékot tett ki). Ez a tendencia csúcsonyosodott ki 2015 második félévében, amikor az összesített arányuk elérte a 62,4 százalékot. Ezzel összefüggésben a kisebbségek médiareprezentációját hagyományosan uraló csoportok látványosan visszaszorultak a híradásokban. 2016-ban az inga valamelyest visszalendült. Jelen mérésünkkor tovább csökkent a migránsok aránya (10,8%), és az évtized első felében tapasztaltakhoz hasonlóan újra a határon túli magyarok (40,4%) ill. a romák (33,3%) lettek a leggyakrabban reprezentált csoport. Őket követték a bevándorlók, migránsok (10,8%), valamint a

gazdasági célból itt élő külföldiek (9,7%) megjelenései. A hazai nemzeti kisebbségek szereplései 5,8 százalékot mutattak (9. ábra).

9. ábra: A kisebbségek csoportjainak megoszlása a hírműsorokban



A kisebbségek médiareprezentációja a megjelenések témáját tekintve jelentős különbségeket mutatott. A vizsgált műsorokban a hazai nemzeti kisebbségek elsősorban a pártpolitikai (31,7%) és belpolitikai témákban (19,2%), valamint a balesetek, természeti katasztrófák kontextusában (12,5%) jelentek meg. A nemzeti kisebbségekhez képest a romák jóval többet (721) szerepeltek. Reprezentációikban a bűnözés (30,2%), a balesetekről, természeti katasztrófákról készült anyagok (20,7%) domináltak. A Magyarországon politikai, gazdasági célból tartózkodó migránsok (268 megjelenés) reprezentációit a bűnözés kontextusa dominálta (45,9%), de jelentős mértékben szerepeltek belpolitikai (21,3%) és pártpolitikai (16%) ügyekről szóló beszámolóiban is. A kisebbségi csoportok között a legnagyobb számban (958 esetben) a határon túli magyarok jelentek meg. Esetükben a leginkább kiemelt téma a külpolitika és az Európai Unió volt (38,9%), ugyanakkor említésre méltó arányban (12,7%) jelentek meg a kormány működését tárgyaló hírekben, valamint a megemlékezések, ünnepnapok, egyházak, kultúra kontextusában (14%) is. A minoritásokat az egyes műsортípusok különböző arányban és kontextusban jelenítették meg: a közszolgálati műsorokban a határon túli magyarok és a migránsok megjelenése volt említésre méltó, a kereskedelmi híradásokban a romák domináltak, a közéleti hírműsorok pedig hasonló arányban reprezentálták a romák és a határon túli magyarok csoportjait. (A részleteket lásd a **melléklet 3. sz. táblázatában**.)

Fogyatékkal élők

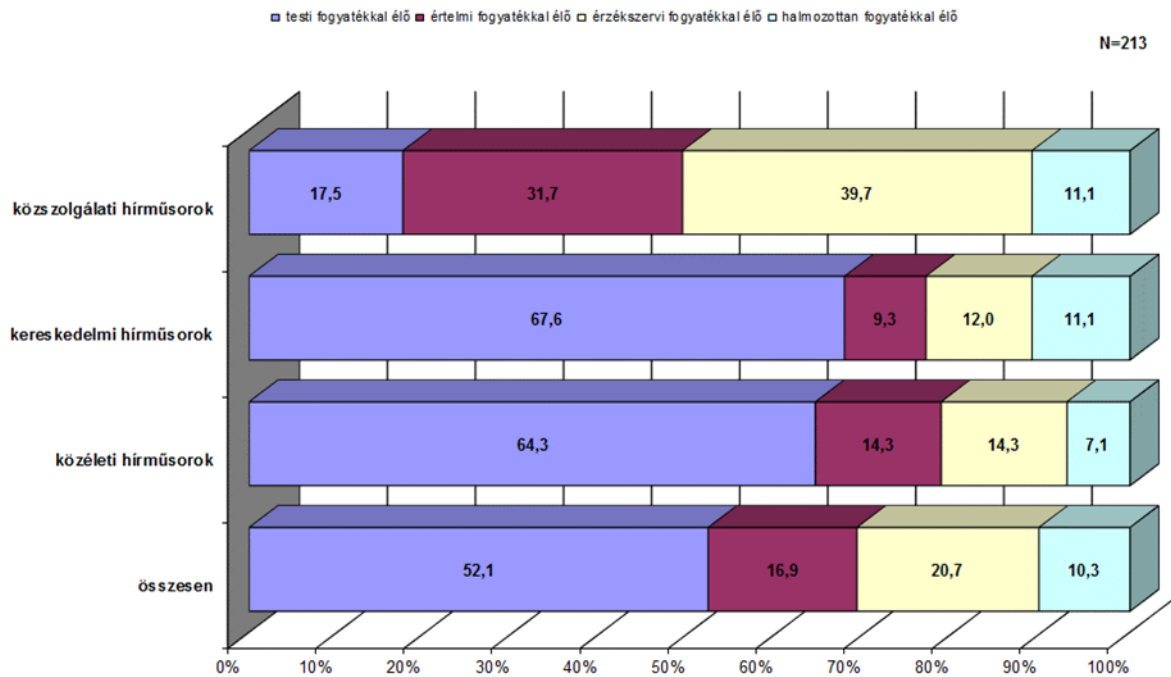
A fogyatékkal élők megjelenése minden műsortípusnál elenyésző, összességében 0,3 százalék volt. Továbbra is elmondható tehát, hogy a fogyatékkal élők a magyar médiafogyasztók számára gyakorlatilag „láthatatlanok” maradnak (**1. táblázat**). Megjelenésük aránya különösen éles kontrasztot mutat a 2011. évi népszámlálás adatai által prezentált arányukkal összevetve (4,6%). Reprezentációjuk az előző időszakokban tapasztaltakkal egybeesően továbbra is a kereskedelmi médiumok műsoraiban a magasabb (0,4%).

1. táblázat: A fogyatékkal élők aránya a hírműsorokban (N=79831)

	fogyatékkal élő	nem fogyatékos
közszolgálati hírműsorok	0,2	99,8
kereskedelmi hírműsorok	0,4	99,6
közéleti hírműsorok	0,2	99,8
összesen	0,2	99,8

A fenti csoporton belül a legmagasabban reprezentált közösség a testi fogyatékkal élők voltak (52,1%). Az érzékszervi fogyatékkal élők tették ki a kategória 20,7, az értelmi fogyatékkal élők 16,9, míg a halmozott fogyatékossgal élők a 10,3 százalékát (**10. ábra**).

10. ábra: A fogyatékkal élők megoszlása a hírműsorokban

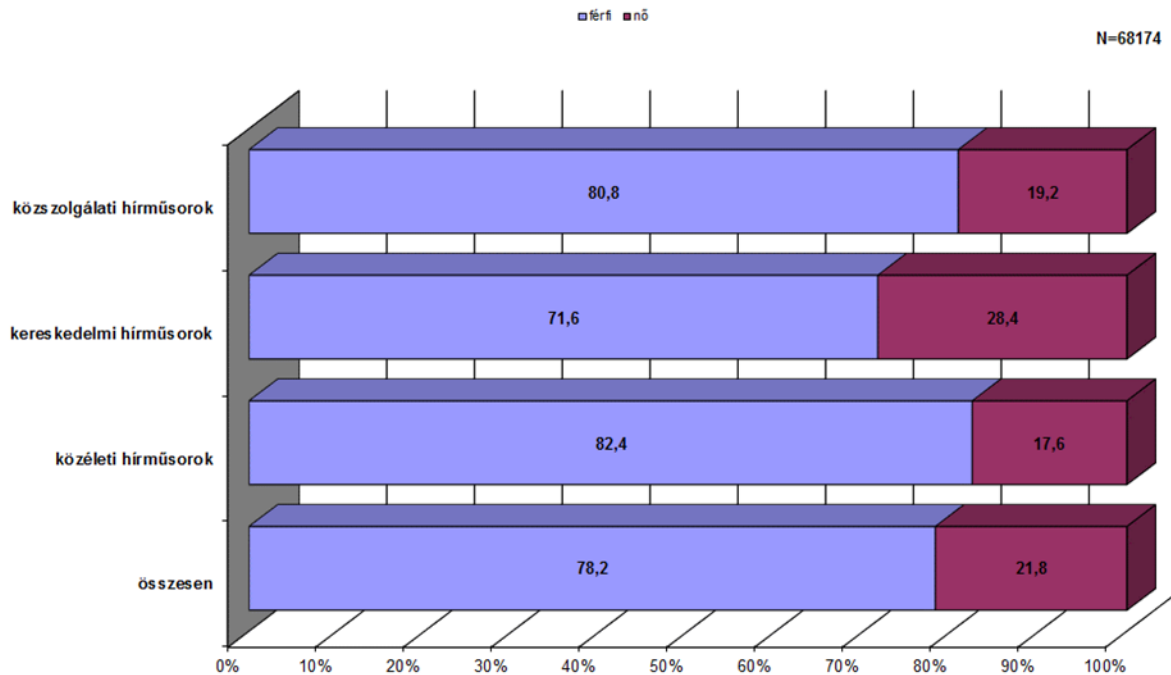


A fogyatékkal élők reprezentációja a megjelenések témáját tekintve a korábbiakhoz képest (amikor ezek között erőteljesen dominált az egészségügyi téma) kevésbé volt egysíkú. Előfordulásaik (261 eset) relatív többsége (19,5%) így is az egészségüghöz kapcsolódott, kisebb mértékben jelentek meg a megemlékezések, ünnepnapok, egyházak, kultúra (13,4%) és a kormány működését bemutató (12,3%) témák kapcsán. (A részleteket lásd a melléklet 4. sz. táblázatában.)

A férfi-nő megoszlás

A nemek megjelenési arányai átlagosan közel négyötödös többséget mutattak a férfiak javára. A nők legtöbbször (28,4%) a kereskedelmi hírműsorokban, legkevesebbet (17,6%) pedig a közéleti híradókban szerepeltek (11. ábra).

11. ábra: A férfiak és a nők megoszlása a hírműsorokban



A bemutatás módja

A bemutatás módja az egyes csoportokhoz tartozó szereplők esetében rendkívül eltérő volt. Névvél és beosztással/foglalkozással a szereplők 41,6 százalékát mutatták be. Névvél, beosztással/foglalkozással és pártkötődéssel további 24,2 százalékot. A vizsgált csoportokon belül a legmagasabb arányban (59,8 és 6,3%) a nemzeti kisebbségek képviselőit harangozták be összesítve ezen a két módon. A bemutatás szempontjából a romák (21,4 és 5,4%) és a fogyatékkal élők (34,3 és 6,1%) sokkal rosszabb mutatókkal rendelkeztek. A nemek bemutatásánál a részletes reprezentációt tekintve továbbra is jelentős eltérést tapasztaltunk: a férfiak 54,6 plusz 27,5 százalékát, míg a nők mindössze 38,4 és 20,3 százalékát jelenítették meg névvél és beosztással/foglalkozással, illetve pártkötődéssel. (A bemutatás módjának részleteit lásd a **melléklet 5-9. sz. táblázataiban.**)

Összegzés

2018 első felében a kiemelt társadalmi csoportok együttes megjelenésének aránya 15,3 százalék volt, ami elmaradt az elmúlt évek (17-19%-os) eredményeitől. A nemzeti és etnikai kisebbségi szereplők előfordulása 2,2 százalékot tett ki, ez átlagosnak mondható. E csoport tagjai a legmagasabb megjelenési arányt továbbra is a közszolgálati híradásokban produkálták (2,7%).

Az egyházi szervezeteknek a kiemelt csoportokon belüli aránya 3,3 százalékot tett ki, ami nagyságrendileg megfelel a korábbi adatoknak. Az egyes egyházak egymáshoz viszonyított szereplési arányait tekintve leggyakrabban (49,9%) a Magyar Katolikus Egyház képviselői fordultak elő a műsorokban, arányuk a közszolgálati híradásokban volt a legmagasabb (56,1%). Második helyen ezúttal a zsidó felekezetek képviselőit regisztráltuk (16,5%), akiket a Magyar Református Egyház reprezentánsai követtek (16%). A Magyarországi Evangélikus Egyház képviselői összességében 8,1 százalékát tették ki az összes egyházi szereplésnek, míg az egyéb egyházak együttesen 9,5 százalékot értek el (az utóbbi szám hasonló a korábbi időszakok 10 százalék körüli átlagához). Megjelenések témáit tekintve a két nagy keresztény egyház és a zsidó szervezetek a megemlékezések, ünnepnapok, egyházak, kultúra témáit feldolgozó tudósításokban szerepeltek kimagaslóan, az evangélikusoknál viszont a belpolitikai kontextus volt meghatározó. Az egyéb egyházak esetében a botrányok (nem közéleti és közéleti egyaránt) dominált.

A civil szervezetek kategóriáján belül az országos társulások dominanciája mellett továbbra is jelentős volt a külföldi civil szervezetek magyarországi intézményeinek, valamint a helyi szervezetek reprezentációja. Őket követték az egyházak civil szervezetei. Az LMBTQ-szervezetek és a fogyatékkal élők képviselőivel alig találkozhatott a médiafogyasztó. Az egyes műsorszínpadok közötti különbségeket tekintve figyelemre méltó, hogy míg a kereskedelmi híradók a civil szférával foglalkozó híregységeiken belül kiemelkedően magasan (20,4%) reprezentálták a helyi civil szervezeteket, addig a közszolgálati hírműsorokban a külföldi civil szervezetek magyarországi intézményei jelentek meg az átlagnál gyakrabban.

A kisebbségeken belül 2015-2016-os időszak nagy változása (azaz a menekültek/migránsok megjelenéseinek látványos felfutása) után folytatódott a 2017-ben tapasztalt visszarendeződés: a kategórián belül a határon túli magyarok (40,4%) és a romák (33,3%) voltak a két leggyakrabban reprezentált csoport. A romák a kereskedelmi híradókban, a határon túliak pedig a közszolgálati hírműsorokban domináltak a kisebbségi kategórián belül. Utóbbiak a már megszokott módon a külpolitikai témák kontextusában fordultak elő leginkább, a romák megjelenéseinek leggyakoribb környezete továbbra is a bűnözés volt.

A fogyatékkal élők médiareprezentációja ezúttal is rendkívül alacsony, 0,2 százalék volt. Ők a korábbiakhoz hasonlóan leggyakrabban valamilyen egészségügyi témához kapcsolódva kerültek a hírműsorokba.

Melléklet

2. sz. táblázat

		Inaktívak megjelenése témacsoportonként				Összesen
		gyerekek, óvodások, diákok, egyetemisták	munkanélküliek	hajléktalanok	nyugdíjasok	
közzolgálati hírműsorok	a kormány működése	53		2	24	79
		7,7%		28,6%	13,8%	9,1%
	belpolitikai ügyek	11		1	13	25
		1,6%		14,3%	7,5%	2,9%
	önkormányzatok működése	9		0	19	28
		1,3%		0,0%	10,9%	3,2%
	pártpolitika	7		0	2	9
		1,0%		0,0%	1,1%	1,0%
	államigazgatás, közigazgatás, igazságszolgáltatás működése	3		0	8	11
		0,4%		0,0%	4,6%	1,3%
	külpolitika, EU	23		0	1	24
		3,3%		0,0%	0,6%	2,8%
	civil szféra	51		0	11	62
		7,4%		0,0%	6,3%	7,1%
	gazdasági szféra	121		0	1	122
		17,5%		0,0%	0,6%	14,0%
	oktatási szféra	45		0	6	51
		6,5%		0,0%	3,4%	5,9%
egészségügy helyzete	3		0	13	16	
	0,4%		0,0%	7,5%	1,8%	
közéleti botrány	46		0	9	55	

		Inaktívak megjelenése témacsoportonként				Összesen	
		gyerekek, óvodások, diákok, egyetemisták	munkanélküliek	hajléktalanok	nyugdíjasok		
		6,7%		0,0%	5,2%	6,3%	
	nem közéleti botrányok	187		0	32	219	
		27,1%		0,0%	18,4%	25,1%	
	bűnözés	31		4	26	61	
		4,5%		57,1%	14,9%	7,0%	
	megemlékezések, ünnepnapok, egyházak, kultúra, média	83		0	1	84	
		12,0%		0,0%	0,6%	9,6%	
	baleset, természeti katasztrófa	17		0	8	25	
		2,5%		0,0%	4,6%	2,9%	
	bulvár hírek	690		7	174	871	
		100,0%		100,0%	100,0%	100,0%	
	információs híradások	53		2	24	79	
		7,7%		28,6%	13,8%	9,1%	
	Összesen	11		1	13	25	
		1,6%		14,3%	7,5%	2,9%	
	kereskedelmi hírműsorok	a kormány működése	43	1	0	61	105
			3,2%	50,0%	0,0%	4,1%	3,6%
		belpolitikai ügyek	2	0	0	6	8
0,1%			0,0%	0,0%	0,4%	0,3%	
önkormányzatok működése		6	0	0	19	25	
		0,4%	0,0%	0,0%	1,3%	0,9%	
pártpolitika		18	1	0	34	53	
		1,3%	50,0%	0,0%	2,3%	1,8%	
államigazgatás, közigazgatás,		4	0	0	18	22	

		Inaktívak megjelenése témacsoportonként				Összesen
		gyerekek, óvodások, diákok, egyetemisták	munkanélküliek	hajléktalanok	nyugdíjasok	
igazságszolgáltatás működése		0,3%	0,0%	0,0%	1,2%	0,8%
külpolitika, EU		6	0	0	15	21
		0,4%	0,0%	0,0%	1,0%	0,7%
civil szféra		85	0	8	16	109
		6,2%	0,0%	18,6%	1,1%	3,8%
gazdasági szféra		80	0	0	164	244
		5,9%	0,0%	0,0%	11,0%	8,4%
oktatási szféra		34	0	0	2	36
		2,5%	0,0%	0,0%	0,1%	1,2%
egészségügy helyzete		97	0	7	74	178
		7,1%	0,0%	16,3%	4,9%	6,1%
közéleti botrány		15	0	0	42	57
		1,1%	0,0%	0,0%	2,8%	2,0%
nem közéleti botrányok		60	0	1	71	132
		4,4%	0,0%	2,3%	4,7%	4,5%
bűnözés		335	0	17	367	719
		24,6%	0,0%	39,5%	24,5%	24,7%
megemlékezések, ünnepnapok, egyházak, kultúra, média		105	0	4	48	157
		7,7%	0,0%	9,3%	3,2%	5,4%
baleset, természeti katasztrófa		384	0	5	463	852
		28,2%	0,0%	11,6%	30,9%	29,3%
bulvár hírek		64	0	0	33	97
		4,7%	0,0%	0,0%	2,2%	3,3%
információs híradások		26	0	1	64	91

		Inaktívak megjelenése témacsoportonként				Összesen
		gyerekek, óvodások, diákok, egyetemisták	munkanélküliek	hajléktalanok	nyugdíjasok	
		1,9%	0,0%	2,3%	4,3%	3,1%
	Összesen	1364	2	43	1497	2906
		100,0%	100,0%	100,0%	100,0%	100,0%
közéleti hírműsorok	a kormány működése	33	1	6	55	95
		9,5%	25,0%	22,2%	11,5%	11,1%
	belpolitikai ügyek	3	0	0	9	12
		0,9%	0,0%	0,0%	1,9%	1,4%
	önkormányzatok működése	0	0	0	13	13
		0,0%	0,0%	0,0%	2,7%	1,5%
	pártpolitika	16	1	0	30	47
		4,6%	25,0%	0,0%	6,3%	5,5%
	államigazgatás, közigazgatás, igazságszolgáltatás működése	6	0	0	5	11
		1,7%	0,0%	0,0%	1,0%	1,3%
	külpolitika, EU	4	0	0	11	15
		1,2%	0,0%	0,0%	2,3%	1,8%
	civil szféra	40	1	14	27	82
		11,5%	25,0%	51,9%	5,6%	9,6%
	gazdasági szféra	14	0	0	44	58
		4,0%	0,0%	0,0%	9,2%	6,8%
	oktatási szféra	9	0	0	0	9
		2,6%	0,0%	0,0%	0,0%	1,1%
	egészségügy helyzete	28	1	6	19	54
		8,1%	25,0%	22,2%	4,0%	6,3%
	közéleti botrány	13	0	0	58	71
		3,7%	0,0%	0,0%	12,1%	8,3%

		Inaktívak megjelenése témacsoportonként				Összesen
		gyerekek, óvodások, diákok, egyetemisták	munkanélküliek	hajléktalanok	nyugdíjasok	
	nem közéleti botrányok	22	0	0	17	39
		6,3%	0,0%	0,0%	3,5%	4,6%
	bűnözés	55	0	0	56	111
		15,9%	0,0%	0,0%	11,7%	13,0%
	megemlékezések, ünnepnapok, egyházak, kultúra, média	50	0	1	50	101
		14,4%	0,0%	3,7%	10,4%	11,8%
	baleset, természeti katasztrófa	41	0	0	67	108
		11,8%	0,0%	0,0%	14,0%	12,6%
	bulvár hírek	9	0	0	7	16
		2,6%	0,0%	0,0%	1,5%	1,9%
információs híradások	4	0	0	11	15	
	1,2%	0,0%	0,0%	2,3%	1,8%	
Összesen	347	4	27	479	857	
	100,0%	100,0%	100,0%	100,0%	100,0%	
Összesen	a kormány működése	169	2	7	217	395
		7,0%	33,3%	7,6%	9,0%	8,0%
	belpolitikai ügyek	7	0	0	15	22
		0,3%	0,0%	0,0%	0,6%	0,4%
	önkormányzatok működése	7	0	0	33	40
		0,3%	0,0%	0,0%	1,4%	0,8%
	pártpolitika	81	2	0	115	198
		3,4%	33,3%	0,0%	4,8%	4,0%
	államigazgatás, közigazgatás, igazságszolgáltatás működése	23	0	0	30	53
		1,0%	0,0%	0,0%	1,2%	1,1%
	külpolitika, EU	18	0	0	32	50

		Inaktívak megjelenése témacsoportonként				Összesen
		gyerekek, óvodások, diákok, egyetemisták	munkanélküliek	hajléktalanok	nyugdíjasok	
		0,7%	0,0%	0,0%	1,3%	1,0%
civil szféra		171	1	35	57	264
		7,1%	16,7%	38,0%	2,4%	5,4%
gazdasági szféra		126	0	0	225	351
		5,2%	0,0%	0,0%	9,3%	7,1%
oktatási szféra		68	0	0	2	70
		2,8%	0,0%	0,0%	0,1%	1,4%
egészségügy helyzete		170	1	16	101	288
		7,0%	16,7%	17,4%	4,2%	5,8%
közéleti botrány		33	0	0	148	181
		1,4%	0,0%	0,0%	6,1%	3,7%
nem közéleti botrányok		84	0	1	95	180
		3,5%	0,0%	1,1%	3,9%	3,7%
bűnözés		502	0	17	449	968
		20,8%	0,0%	18,5%	18,6%	19,7%
megemlékezések, ünnepnapok, egyházak, kultúra, média		332	0	10	164	506
		13,8%	0,0%	10,9%	6,8%	10,3%
baleset, természeti katasztrófa		473	0	5	604	1082
		19,6%	0,0%	5,4%	25,0%	22,0%
bulvár hírek		103	0	0	40	143
		4,3%	0,0%	0,0%	1,7%	2,9%
információs híradások		46	0	1	86	133
		1,9%	0,0%	1,1%	3,6%	2,7%
Összesen		2413	6	92	2413	4924
		100,0%	100,0%	100,0%	100,0%	100,0%

3. sz. táblázat

		Kisebbségek megjelenése témacsoportonként					Összesen
		román	egyéb magyarországi nemzetiségi kisebbség	politikai, gazdasági célból migránsok	gazdasági célból itt élők	határon túli magyarok	
közzolgálati hírműsorok	a kormány működése	10	7	12	10	73	112
		13,3%	8,3%	7,5%	11,5%	11,0%	10,5%
	belpolitikai ügyek	5	20	32	10	71	138
		6,7%	23,8%	20,0%	11,5%	10,7%	12,9%
	pártpolitika	6	28	23	7	57	121
		8,0%	33,3%	14,4%	8,0%	8,6%	11,3%
	államigazgatás, közigazgatás, igazságszolgáltatás működése	0	1	0	0	0	1
		0,0%	1,2%	0,0%	0,0%	0,0%	0,1%
	külpolitika, EU	7	2	5	21	280	315
		9,3%	2,4%	3,1%	24,1%	42,4%	29,5%
	civil szféra	0	1	0	0	8	9
		0,0%	1,2%	0,0%	0,0%	1,2%	0,8%
	gazdasági szféra	1	0	0	11	6	18
		1,3%	0,0%	0,0%	12,6%	0,9%	1,7%
	oktatási szféra	0	0	0	0	1	1
		0,0%	0,0%	0,0%	0,0%	0,2%	0,1%
	egészségügy helyzete	0	11	0	2	0	13
		0,0%	13,1%	0,0%	2,3%	0,0%	1,2%
	közéleti botrány	2	0	0	2	4	8
		2,7%	0,0%	0,0%	2,3%	0,6%	0,7%
	bűnözés	13	3	88	20	9	133
		17,3%	3,6%	55,0%	23,0%	1,4%	12,5%

		Kisebbségek megjelenése témacsoportonként					Összesen
		román	egyéb magyarországi nemzetiségi kisebbség	politikai, gazdasági célból migránsok	gazdasági célból itt élők	határon túli magyarok	
kereskedelmi hírműsorok	megemlékezések, ünnepek, egyházak, kultúra, média	10	9	0	3	120	142
		13,3%	10,7%	0,0%	3,4%	18,2%	13,3%
	baleset, természeti katasztrófa	5	2	0	0	25	32
		6,7%	2,4%	0,0%	0,0%	3,8%	3,0%
	bulvár hírek	16	0	0	1	7	24
		21,3%	0,0%	0,0%	1,1%	1,1%	2,2%
	információs híradások	75	84	160	87	661	1067
		100,0%	100,0%	100,0%	100,0%	100,0%	100,0%
	Összesen	15	0	4	7	16	42
		3,6%	0,0%	9,8%	8,4%	11,7%	6,0%
	a kormány működése	2	2	8	2	12	26
		0,5%	8,7%	19,5%	2,4%	8,8%	3,7%
	belpolitikai ügyek	10	5	8	2	16	41
		2,4%	21,7%	19,5%	2,4%	11,7%	5,9%
önkormányzatok működése	1	0	0	0	0	1	
	0,2%	0,0%	0,0%	0,0%	0,0%	0,1%	
pártpolitika	1	0	2	3	40	46	
	0,2%	0,0%	4,9%	3,6%	29,2%	6,6%	
államigazgatás, közigazgatás, igazságszolgáltatás működése	15	0	2	1	1	19	
	3,6%	0,0%	4,9%	1,2%	0,7%	2,7%	
külpolitika, EU	7	0	0	3	3	13	
	1,7%	0,0%	0,0%	3,6%	2,2%	1,9%	
civil szféra	1	0	0	1	0	2	

		Kisebbségek megjelenése témacsoportonként					Összesen
		román	egyéb magyarországi nemzetiségi kisebbség	politikai, gazdasági célból migránsok	gazdasági célból itt élők	határon túli magyarok	
		0,2%	0,0%	0,0%	1,2%	0,0%	0,3%
gazdasági szféra		20	0	0	0	0	20
		4,8%	0,0%	0,0%	0,0%	0,0%	2,9%
oktatási szféra		17	0	0	3	7	27
		4,1%	0,0%	0,0%	3,6%	5,1%	3,9%
egészségügy helyzete		8	0	0	7	1	16
		1,9%	0,0%	0,0%	8,4%	0,7%	2,3%
közéleti botrány		161	7	17	37	14	236
		38,8%	30,4%	41,5%	44,6%	10,2%	33,8%
nem közéleti botrányok		9	0	0	8	5	22
		2,2%	0,0%	0,0%	9,6%	3,6%	3,1%
bűnözés		131	9	0	4	19	163
		31,6%	39,1%	0,0%	4,8%	13,9%	23,3%
megemlékezések, ünnepnapok, egyházak, kultúra, média		16	0	0	5	2	23
		3,9%	0,0%	0,0%	6,0%	1,5%	3,3%
baleset, természeti katasztrófa		1	0	0	0	1	2
		0,2%	0,0%	0,0%	0,0%	0,7%	0,3%
bulvár hírek		415	23	41	83	137	699
		100,0%	100,0%	100,0%	100,0%	100,0%	100,0%
információs híradások		21	0	11	4	33	69
		9,1%	0,0%	16,4%	8,9%	20,6%	13,4%
Összesen		8	1	17	5	12	43

		Kisebbségek megjelenése témacsoportonként					Összesen
		román	egyéb magyarországi nemzetiségi kisebbség	politikai, gazdasági célból migránsok	gazdasági célból itt élők	határon túli magyarok	
		3,5%	7,7%	25,4%	11,1%	7,5%	8,3%
közéleti hírműsorok	a kormány működése	3	0	0	0	0	3
		1,3%	0,0%	0,0%	0,0%	0,0%	0,6%
	belpolitikai ügyek	41	5	12	8	19	85
		17,7%	38,5%	17,9%	17,8%	11,9%	16,5%
	önkormányzatok működése	1	0	0	0	0	1
		0,4%	0,0%	0,0%	0,0%	0,0%	0,2%
	pártpolitika	4	0	6	0	53	63
		1,7%	0,0%	9,0%	0,0%	33,1%	12,2%
	külpolitika, EU	8	0	3	0	5	16
		3,5%	0,0%	4,5%	0,0%	3,1%	3,1%
	civil szféra	2	0	0	8	1	11
		0,9%	0,0%	0,0%	17,8%	0,6%	2,1%
	gazdasági szféra	8	1	0	0	1	10
		3,5%	7,7%	0,0%	0,0%	0,6%	1,9%
	oktatási szféra	68	0	0	1	10	79
		29,4%	0,0%	0,0%	2,2%	6,3%	15,3%
	egészségügy helyzete	0	0	0	1	0	1
		0,0%	0,0%	0,0%	2,2%	0,0%	0,2%
	közéleti botrány	44	1	18	12	9	84
		19,0%	7,7%	26,9%	26,7%	5,6%	16,3%
nem közéleti botrányok	5	0	0	5	9	19	
	2,2%	0,0%	0,0%	11,1%	5,6%	3,7%	
bűnözés	13	4	0	0	7	24	

		Kisebbségek megjelenése témacsoportonként					Összesen
		román	egyéb magyarországi nemzetiségi kisebbség	politikai, gazdasági célból migránsok	gazdasági célból itt élők	határon túli magyarok	
		5,6%	30,8%	0,0%	0,0%	4,4%	4,7%
	megemlékezések, ünnepnapok, egyházak, kultúra, média	4	1	0	1	0	6
		1,7%	7,7%	0,0%	2,2%	0,0%	1,2%
	baleset, természeti katasztrófa	1	0	0	0	1	2
		0,4%	0,0%	0,0%	0,0%	0,6%	0,4%
	Összesen	231	13	67	45	160	516
	100,0%	100,0%	100,0%	100,0%	100,0%	100,0%	
Összesen	a kormány működése	46	7	27	21	122	223
		6,4%	5,8%	10,1%	9,8%	12,7%	9,8%
	belpolitikai ügyek	15	23	57	17	95	207
		2,1%	19,2%	21,3%	7,9%	9,9%	9,1%
	önkormányzatok működése	3	0	0	0	0	3
		0,4%	0,0%	0,0%	0,0%	0,0%	0,1%
	pártpolitika	57	38	43	17	92	247
		7,9%	31,7%	16,0%	7,9%	9,6%	10,8%
	államigazgatás, közigazgatás, igazságszolgáltatás működése	2	1	0	0	0	3
		0,3%	0,8%	0,0%	0,0%	0,0%	0,1%
	külpolitika, EU	12	2	13	24	373	424
		1,7%	1,7%	4,9%	11,2%	38,9%	18,6%
	civil szféra	23	1	5	1	14	44
		3,2%	0,8%	1,9%	0,5%	1,5%	1,9%
	gazdasági szféra	10	0	0	22	10	42
		1,4%	0,0%	0,0%	10,2%	1,0%	1,8%

		Kisebbségek megjelenése témacsoportonként					Összesen
		román	egyéb magyarországi nemzetiségi kisebbség	politikai, gazdasági célból migránsok	gazdasági célból itt élők	határon túli magyarok	
oktatási szféra		1	0	0	1	1	3
		0,1%	0,0%	0,0%	0,5%	0,1%	0,1%
egészségügy helyzete		28	12	0	2	1	43
		3,9%	10,0%	0,0%	0,9%	0,1%	1,9%
közéleti botrány		87	0	0	6	21	114
		12,1%	0,0%	0,0%	2,8%	2,2%	5,0%
nem közéleti botrányok		8	0	0	8	1	17
		1,1%	0,0%	0,0%	3,7%	0,1%	0,7%
bűnözés		218	11	123	69	32	453
		30,2%	9,2%	45,9%	32,1%	3,3%	19,9%
megemlékezések, ünnepek, egyházak, kultúra, média		24	9	0	16	134	183
		3,3%	7,5%	0,0%	7,4%	14,0%	8,0%
baleset, természeti katasztrófa		149	15	0	4	51	219
		20,7%	12,5%	0,0%	1,9%	5,3%	9,6%
bulvár hírek		36	1	0	7	9	53
		5,0%	0,8%	0,0%	3,3%	0,9%	2,3%
információs híradások		2	0	0	0	2	4
		0,3%	0,0%	0,0%	0,0%	0,2%	0,2%
Összesen		721	120	268	215	958	2282
		100,0%	100,0%	100,0%	100,0%	100,0%	100,0%

4. sz. táblázat

	Fogyatékkal élők megjelenése témacsoportonként			Összesen
	közszolgálati hírműsorok	kereskedelmi hírműsorok	közéleti hírműsorok	
a kormány működése	20	3	9	32
	24,7%	2,5%	14,8%	12,3%
belpolitikai ügyek	0	3	8	11
	0,0%	2,5%	13,1%	4,2%
önkormányzatok működése	0	3	8	11
	0,0%	2,5%	13,1%	4,2%
pártpolitika	4	6	11	21
	4,9%	5,0%	18,0%	8,0%
külpolitika, EU	1	2	1	4
	1,2%	1,7%	1,6%	1,5%
civil szféra	14	9	3	26
	17,3%	7,6%	4,9%	10,0%
gazdasági szféra	1	4	0	5
	1,2%	3,4%	0,0%	1,9%
egészségügy helyzete	30	15	6	51
	37,0%	12,6%	9,8%	19,5%
közéleti botrány	0	6	0	6
	0,0%	5,0%	0,0%	2,3%
nem közéleti botrányok	0	8	2	10
	0,0%	6,7%	3,3%	3,8%

	Fogyatékkal élők megjelenése témacsoportonként			Összesen
	közszolgálati hírműsorok	kereskedelmi hírműsorok	közéleti hírműsorok	
bűnözés	1	19	3	23
	1,2%	16,0%	4,9%	8,8%
megemlékezések, ünnepek, egyházak, kultúra, média	8	20	7	35
	9,9%	16,8%	11,5%	13,4%
baleset, természeti katasztrófa	1	20	2	23
	1,2%	16,8%	3,3%	8,8%
bulvár hírek	1	1	1	3
	1,2%	0,8%	1,6%	1,1%
információs híradások	81	119	61	261
	100,0%	100,0%	100,0%	100,0%
Összesen	20	3	9	32
	24,7%	2,5%	14,8%	12,3%

5. sz. táblázat

	Bemutató módja, összes szereplő			Összesen
	közszolgálati hírműsorok	kereskedelmi hírműsorok	közéleti hírműsorok	
csak név hangzott el	6862	7058	5263	19183
	20,5%	23,6%	22,3%	22,1%
név, beosztás, foglalkozás hangzott el	14431	12434	9259	36124
	43,2%	41,6%	39,3%	41,6%
pártkötődés is elhangzott	9636	3877	7535	21048
	28,8%	13,0%	32,0%	24,2%
nem volt bemutatás	2489	6553	1503	10545
	7,4%	21,9%	6,4%	12,1%
Összesen	33418	29922	23560	86900
	100,0%	100,0%	100,0%	100,0%

6. sz. táblázat

	Bemutató módja, fogyatékkal élők			Összesen
	közszolgálati hírműsorok	kereskedelmi hírműsorok	közéleti hírműsorok	
csak név hangzott el	13	28	15	56
	20,6%	25,9%	35,7%	26,3%
név, beosztás, foglalkozás hangzott el	18	38	17	73
	28,6%	35,2%	40,5%	34,3%
pártkötődés is elhangzott	3	8	2	13
	4,8%	7,4%	4,8%	6,1%
nem volt bemutatás	29	34	8	71
	46,0%	31,5%	19,0%	33,3%
Összesen	63	108	42	213
	100,0%	100,0%	100,0%	100,0%

7. sz. táblázat

	Bemutató módja, nemzeti kisebbségek			Összesen
	közszolgálati hírműsorok	kereskedelmi hírműsorok	közéleti hírműsorok	
csak név hangzott el	19	2	4	25
	25,0%	8,7%	30,8%	22,3%
név, beosztás, foglalkozás hangzott el	42	18	7	67
	55,3%	78,3%	53,8%	59,8%
pártkötődés is elhangzott	3	2	2	7
	3,9%	8,7%	15,4%	6,3%
nem volt bemutatás	12	1	0	13
	15,8%	4,3%	0,0%	11,6%
Összesen	76	23	13	112
	100,0%	100,0%	100,0%	100,0%

8. sz. táblázat

	Bemutató módja, románok			Összesen
	közszolgálati hírműsorok	kereskedelmi hírműsorok	közéleti hírműsorok	
csak név hangzott el	31	199	61	291
	47,0%	51,0%	32,4%	45,2%
név, beosztás, foglalkozás hangzott el	11	68	59	138
	16,7%	17,4%	31,4%	21,4%
pártkötődés is elhangzott	7	11	17	35
	10,6%	2,8%	9,0%	5,4%
nem volt bemutatás	17	112	51	180
	25,8%	28,7%	27,1%	28,0%
Összesen	66	390	188	644
	100,0%	100,0%	100,0%	100,0%

9. sz. táblázat

		Bemutató módja, nemek			Összesen
		közszolgálati hírműsorok	kereskedelmi hírműsorok	közéleti hírműsorok	
férfi	csak név hangzott el	1978	2151	1610	5739
		9,1%	13,2%	10,4%	10,8%
	név, beosztás, foglalkozás hangzott el	11871	8363	7775	28009
		54,9%	51,1%	50,4%	52,6%
	pártkötődés is elhangzott	6750	2733	5368	14671
		30,4%	16,8%	34,8%	27,5%
	nem volt bemutatás	1201	2992	684	4877
		5,6%	18,4%	4,4%	9,2%

	Bemutató módja, nemek			Összesen		
		közszolgálati hírműsorok	kereskedelmi hírműsorok		közéleti hírműsorok	
Összesen		21620	16239	15437	53296	
		100,0%	100,0%	100,0%	100,0%	
nő	csak név hangzott el	840	1515	588	2943	
		16,4%	23,5%	17,8%	19,8%	
	név, beosztás, foglalkozás hangzott el	2101	2463	1152	5716	
		40,9%	38,3%	34,9%	38,4%	
	pártkötődés is elhangzott	1537	436	1043	3016	
		29,9%	6,8%	31,6%	20,3%	
	nem volt bemutatás	659	2020	518	3197	
		12,8%	31,4%	15,7%	21,5%	
	Összesen	5137	6434	3301	14872	
		100,0%	100,0%	100,0%	100,0%	
	Összesen	csak név hangzott el	2818	3666	2198	8682
			10,5%	16,2%	11,7%	12,7%
név, beosztás, foglalkozás hangzott el		13972	10826	8927	33725	
		52,2%	47,7%	47,6%	49,5%	
pártkötődés is elhangzott		8107	3169	6411	17687	
		30,3%	14,0%	34,2%	25,9%	
nem volt bemutatás		1860	5012	1202	8074	
		7,0%	22,1%	6,4%	11,8%	
Összesen		26757	22673	18738	68168	
		100,0%	100,0%	100,0%	100,0%	

10. sz. táblázat

		Bemutató módja, nemek						Össz.
		orsz. civil szervezetek	külföldi civil szervezetek magyarországi intézményei	fogyatékosok érdekvédelmi szervezetei	helyi civil szervezetek	egyházak civil szervezetei	LMBTQ	
közszolgálati hírműsorok	a kormány működése	113	57	7	9	13		199
		16,6%	11,3%	17,9%	7,2%	17,1%		14,0%
	belpolitikai ügyek	135	307	0	28	1		471
		19,9%	61,0%	0,0%	22,4%	1,3%		33,1%
	önkormányzatok működése	3	0	0	3	0		6
		0,4%	0,0%	0,0%	2,4%	0,0%		0,4%
	pártpolitika	112	59	0	23	0		194
		16,5%	11,7%	0,0%	18,4%	0,0%		13,6%
	államigazgatás, közigazgatás, igazságszolgáltatás működése	4	0	0	1	0		5
		0,6%	0,0%	0,0%	0,8%	0,0%		0,4%
	külpolitika, EU	74	43	0	2	3		122
		10,9%	8,5%	0,0%	1,6%	3,9%		8,6%
	civil szféra	28	6	12	8	38		92
		4,1%	1,2%	30,8%	6,4%	50,0%		6,5%
gazdasági szféra	8	2	0	5	3		18	
	1,2%	0,4%	0,0%	4,0%	3,9%		1,3%	
oktatási szféra	3	0	0	1	0		4	
	0,4%	0,0%	0,0%	0,8%	0,0%		0,3%	
közszolgálati hírműsorok	egészségügy helyzete	58	5	19	6	0		88
		8,5%	1,0%	48,7%	4,8%	0,0%		6,2%
	közéleti botrány	25	4	0	4	0		33

		Bemutató módja, nemek						Össz.
		orsz. civil szervezetek	külföldi civil szervezetek magyarországi intézményei	fogyatékosok érdekvédelmi szervezetei	helyi civil szervezetek	egyházak civil szervezetei	LMBTQ	
		3,7%	0,8%	0,0%	3,2%	0,0%		2,3%
	nem közéleti botrányok	26	13	0	5	0		44
		3,8%	2,6%	0,0%	4,0%	0,0%		3,1%
	bűnözés	75	3	1	24	8		111
		11,0%	0,6%	2,6%	19,2%	10,5%		7,8%
	megemlékezések, ünnepnapok, egyházak, kultúra, média	9	4	0	4	10		27
		1,3%	0,8%	0,0%	3,2%	13,2%		1,9%
	baleset, természeti katasztrófa	5	0	0	2	0		7
		0,7%	0,0%	0,0%	1,6%	0,0%		0,5%
	bulvár hírek	1	0	0	0	0		1
		0,1%	0,0%	0,0%	0,0%	0,0%		0,1%
	Összesen	679	503	39	125	76		1422
		100,0%	100,0%	100,0%	100,0%	100,0%		100,0%
	kereskedelmi hírműsorok	a kormány működése	39	16	1	7	2	0
7,4%			8,3%	6,7%	4,1%	6,5%	0,0%	7,0%
belpolitikai ügyek		147	103	0	34	0	0	284
		28,0%	53,6%	0,0%	20,0%	0,0%	0,0%	30,4%
önkormányzatok működése		3	0	3	7	0	0	13
		0,6%	0,0%	20,0%	4,1%	0,0%	0,0%	1,4%
pártpolitika		86	31	0	10	2	0	129
		16,4%	16,1%	0,0%	5,9%	6,5%	0,0%	13,8%
államigazgatás, közigazgatás,		2	5	0	1	0	0	8
		0,4%	2,6%	0,0%	0,6%	0,0%	0,0%	0,9%

		Bemutató módja, nemek						Össz.	
		orsz. civil szervezetek	külföldi civil szervezetek magyarországi intézményei	fogyatékosok érdekvédelmi szervezetei	helyi civil szervezetek	egyházak civil szervezetei	LMBTQ		
	igazságszolgáltatás működése								
	külpolitika, EU	4	3	0	0	0	0	7	
		0,8%	1,6%	0,0%	0,0%	0,0%	0,0%	0,7%	
	civil szféra	48	8	1	18	9	0	84	
		9,1%	4,2%	6,7%	10,6%	29,0%	0,0%	9,0%	
	gazdasági szféra	6	0	0	11	0	0	17	
		1,1%	0,0%	0,0%	6,5%	0,0%	0,0%	1,8%	
	oktatási szféra	4	0	0	0	0	0	4	
		0,8%	0,0%	0,0%	0,0%	0,0%	0,0%	0,4%	
	kereskedelmi hírműsorok	egészségügy helyzete	41	4	4	14	1	1	65
			7,8%	2,1%	26,7%	8,2%	3,2%	100,0%	7,0%
		közéleti botrány	26	8	0	5	2	0	41
5,0%			4,2%	0,0%	2,9%	6,5%	0,0%	4,4%	
nem közéleti botrányok		17	4	1	5	4	0	31	
		3,2%	2,1%	6,7%	2,9%	12,9%	0,0%	3,3%	
bűnözés		38	3	2	21	3	0	67	
		7,2%	1,6%	13,3%	12,4%	9,7%	0,0%	7,2%	
megemlékezések, ünnepnapok,		27	2	3	10	6	0	48	
		5,1%	1,0%	20,0%	5,9%	19,4%	0,0%	5,1%	

		Bemutató módja, nemek						Össz.
		orsz. civil szervezetek	külföldi civil szervezetek magyarországi intézményei	fogyatékosok érdekvédelmi szervezetei	helyi civil szervezetek	egyházak civil szervezetei	LMBTQ	
	egyházak, kultúra, média							
	baleset, természeti katasztrófa	19	4	0	15	1	0	39
		3,6%	2,1%	0,0%	8,8%	3,2%	0,0%	4,2%
	bulvár hírek	16	1	0	12	0	0	29
		3,0%	0,5%	0,0%	7,1%	0,0%	0,0%	3,1%
	információs híradások	2	0	0	0	1	0	3
		0,4%	0,0%	0,0%	0,0%	3,2%	0,0%	0,3%
Összesen	525	192	15	170	31	1	934	
	100,0%	100,0%	100,0%	100,0%	100,0%	100,0%	100,0%	
közéleti hírműsorok	a kormány működése	113	32	3	20	10	0	178
		16,0%	10,6%	11,1%	8,5%	28,6%	0,0%	13,6%
	belpolitikai ügyek	194	142	5	72	2	1	416
		27,5%	47,2%	18,5%	30,5%	5,7%	50,0%	31,9%
	önkormányzatok működése	6	2	7	17	2	0	34
		0,9%	0,7%	25,9%	7,2%	5,7%	0,0%	2,6%
	pártpolitika	129	65	2	38	2	0	236
		18,3%	21,6%	7,4%	16,1%	5,7%	0,0%	18,1%
	államigazgatás, közigazgatás, igazságszolgáltatás működése	0	1	0	0	0	0	1
		0,0%	0,3%	0,0%	0,0%	0,0%	0,0%	0,1%
	külpolitika, EU	12	16	0	1	0	0	29
		1,7%	5,3%	0,0%	0,4%	0,0%	0,0%	2,2%
	civil szféra	59	6	4	23	7	0	99
		8,4%	2,0%	14,8%	9,7%	20,0%	0,0%	7,6%

		Bemutató módja, nemek						Össz.
		orsz. civil szervezetek	külföldi civil szervezetek magyarországi intézményei	fogyatékosok érdekvédelmi szervezetei	helyi civil szervezetek	egyházak civil szervezetei	LMBTQ	
közéleti hírműsorok	gazdasági szféra	16	0	0	5	1	0	22
		2,3%	0,0%	0,0%	2,1%	2,9%	0,0%	1,7%
	oktatási szféra	2	0	0	0	0	0	2
		0,3%	0,0%	0,0%	0,0%	0,0%	0,0%	0,2%
	egészségügy helyzete	24	0	4	13	3	1	45
		3,4%	0,0%	14,8%	5,5%	8,6%	50,0%	3,4%
	közéleti botrány	56	28	0	17	2	0	103
		7,9%	9,3%	0,0%	7,2%	5,7%	0,0%	7,9%
	nem közéleti botrányok	10	2	1	2	2	0	17
		1,4%	0,7%	3,7%	0,8%	5,7%	0,0%	1,3%
	bűnözés	22	7	0	7	0	0	36
		3,1%	2,3%	0,0%	3,0%	0,0%	0,0%	2,8%
	megemlékezések, ünnepnapok, egyházak, kultúra, média	46	0	1	13	2	0	62
		6,5%	0,0%	3,7%	5,5%	5,7%	0,0%	4,7%
	baleset, természeti katasztrófa	11	0	0	5	2	0	18
		1,6%	0,0%	0,0%	2,1%	5,7%	0,0%	1,4%
	bulvár hírek	5	0	0	2	0	0	7
		0,7%	0,0%	0,0%	0,8%	0,0%	0,0%	0,5%
	információs híradások	0	0	0	1	0	0	1
		0,0%	0,0%	0,0%	0,4%	0,0%	0,0%	0,1%
Összesen	705	301	27	236	35	2	1306	
	100,0%	100,0%	100,0%	100,0%	100,0%	100,0%	100,0%	
Ö	a kormány	265	105	11	36	25	0	442

		Bemutató módja, nemek						Össz.
		ors. civil szervezetek	külföldi civil szervezetek magyarországi intézményei	fogyatékosok érdekvédelmi szervezetei	helyi civil szervezetek	egyházak civil szervezetei	LMBTQ	
Összesen	működése	13,9%	10,5%	13,6%	6,8%	17,6%	0,0%	12,1%
	belpolitikai ügyek	476	552	5	134	3	1	1171
		24,9%	55,4%	6,2%	25,2%	2,1%	33,3%	32,0%
	önkormányzatok működése	12	2	10	27	2	0	53
		0,6%	0,2%	12,3%	5,1%	1,4%	0,0%	1,4%
	pártpolitika	327	155	2	71	4	0	559
		17,1%	15,6%	2,5%	13,4%	2,8%	0,0%	15,3%
	államigazgatás, közigazgatás, igazságszolgáltatás működése	6	6	0	2	0	0	14
		0,3%	0,6%	0,0%	0,4%	0,0%	0,0%	0,4%
	külpolitika, EU	90	62	0	3	3	0	158
		4,7%	6,2%	0,0%	0,6%	2,1%	0,0%	4,3%
	civil szféra	135	20	17	49	54	0	275
		7,1%	2,0%	21,0%	9,2%	38,0%	0,0%	7,5%
	gazdasági szféra	30	2	0	21	4	0	57
		1,6%	0,2%	0,0%	4,0%	2,8%	0,0%	1,6%
	oktatási szféra	9	0	0	1	0	0	10
		0,5%	0,0%	0,0%	0,2%	0,0%	0,0%	0,3%
	egészségügy helyzete	123	9	27	33	4	2	198
		6,4%	0,9%	33,3%	6,2%	2,8%	66,7%	5,4%
	közéleti botrány	107	40	0	26	4	0	177
5,6%		4,0%	0,0%	4,9%	2,8%	0,0%	4,8%	
nem közéleti botrányok	27	6	2	7	6	0	48	
	1,4%	0,6%	2,5%	1,3%	4,2%	0,0%	1,3%	

		Bemutató módja, nemek						Össz.
		orsz. civil szervezetek	külföldi civil szervezetek magyarországi intézményei	fogyatékosok érdekvédelmi szervezetei	helyi civil szervezetek	egyházak civil szervezetei	LMBTQ	
bűnözés		86	23	2	33	3	0	147
		4,5%	2,3%	2,5%	6,2%	2,1%	0,0%	4,0%
megemlékezések, ünnepnapok, egyházak, kultúra, média		148	5	5	47	16	0	221
		7,8%	0,5%	6,2%	8,9%	11,3%	0,0%	6,0%
baleset, természeti katasztrófa		39	8	0	24	13	0	84
		2,0%	0,8%	0,0%	4,5%	9,2%	0,0%	2,3%
bulvár hírek		26	1	0	16	0	0	43
		1,4%	0,1%	0,0%	3,0%	0,0%	0,0%	1,2%
információs híradások		3	0	0	1	1	0	5
		0,2%	0,0%	0,0%	0,2%	0,7%	0,0%	0,1%
Összesen		1909	996	81	531	142	3	3662
		100,0%	100,0%	100,0%	100,0%	100,0%	100,0%	100,0%

11. sz. táblázat

		Egyházak megjelenése témacsoportonként					Össz.
		katolikus	református	evangélikus	zsidó	egyéb egyház	
köszölgéati hírműsorok	a kormány működése	6	4	0	1	3	14
		4,8%	9,1%	0,0%	4,3%	21,4%	6,1%
	belpolitikai ügyek	1	21	0	0	0	22
		0,8%	47,7%	0,0%	0,0%	0,0%	9,6%
	külpolitika, EU	5	1	3	4	1	14
		4,0%	2,3%	12,5%	17,4%	7,1%	6,1%
	civil szféra	2	2	5	0	0	9
		1,6%	4,5%	20,8%	0,0%	0,0%	3,9%
	gazdasági szféra	1	3	1	0	0	5
		0,8%	6,8%	4,2%	0,0%	0,0%	2,2%
	egészségügy helyzete	1	1	0	0	0	2
		0,8%	2,3%	0,0%	0,0%	0,0%	0,9%
	közéleti botrány	0	0	0	1	1	2
		0,0%	0,0%	0,0%	4,3%	7,1%	0,9%
	nem közéleti botrányok	0	0	0	0	1	1
		0,0%	0,0%	0,0%	0,0%	7,1%	0,4%
	bűnözés	1	1	0	0	0	2
		0,8%	2,3%	0,0%	0,0%	0,0%	0,9%
	megemlékezések, ünnepnapok, egyházak, kultúra, média	106	11	15	17	5	154
		85,5%	25,0%	62,5%	73,9%	35,7%	67,2%

		Egyházak megjelenése témacsoportonként					Össz.
		katolikus	református	evangélikus	zsidó	egyéb egyház	
	baleset, természeti katasztrófa	1	0	0	0	3	4
		0,8%	0,0%	0,0%	0,0%	21,4%	1,7%
	Összesen	124	44	24	23	14	229
		100,0%	100,0%	100,0%	100,0%	100,0%	100,0%
kereskedelmi hírműsorok	a kormány működése	1	0	1	0	2	4
		3,2%	0,0%	33,3%	0,0%	15,4%	6,8%
	belpolitikai ügyek	8	3	1	0	0	12
		25,8%	42,9%	33,3%	0,0%	0,0%	20,3%
	pártpolitika	3	0	1	0	0	4
		9,7%	0,0%	33,3%	0,0%	0,0%	6,8%
	külpolitika, EU	0	1	0	0	0	1
		0,0%	14,3%	0,0%	0,0%	0,0%	1,7%
	civil szféra	1	2	0	0	0	3
		3,2%	28,6%	0,0%	0,0%	0,0%	5,1%
	közéleti botrány	2	0	0	2	3	7
		6,5%	0,0%	0,0%	40,0%	23,1%	11,9%
	nem közéleti botrányok	0	0	0	0	6	6
		0,0%	0,0%	0,0%	0,0%	46,2%	10,2%
	bűnözés	3	0	0	3	2	8
		9,7%	0,0%	0,0%	60,0%	15,4%	13,6%
	megemlékezések	8	1	0	0	0	9

		Egyházak megjelenése témacsoportonként					Össz.
		katolikus	református	evangélikus	zsidó	egyéb egyház	
	, ünnepnapok, egyházak, kultúra, média	25,8%	14,3%	0,0%	0,0%	0,0%	15,3%
	baleset, természeti katasztrófa	5	0	0	0	0	5
		16,1%	0,0%	0,0%	0,0%	0,0%	8,5%
	Összesen	31	7	3	5	13	59
		100,0%	100,0%	100,0%	100,0%	100,0%	100,0%
közéleti hírműsorok	a kormány működése	9	4	0	8	1	22
		12,0%	13,8%	0,0%	16,3%	5,0%	11,7%
	belpolitikai ügyek	16	10	2	4	1	33
		21,3%	34,5%	13,3%	8,2%	5,0%	17,6%
	önkormányzatok működése	0	0	0	1	2	3
		0,0%	0,0%	0,0%	2,0%	10,0%	1,6%
	pártpolitika	6	5	1	2	6	20
		8,0%	17,2%	6,7%	4,1%	30,0%	10,6%
	külpolitika, EU	9	1	1	1	1	13
		12,0%	3,4%	6,7%	2,0%	5,0%	6,9%
	civil szféra	1	0	1	1	0	3
		1,3%	0,0%	6,7%	2,0%	0,0%	1,6%
	egészségügy helyzete	0	0	1	0	0	1
		0,0%	0,0%	6,7%	0,0%	0,0%	0,5%
	közéleti botrány	3	1	4	12	4	24
		4,0%	3,4%	26,7%	24,5%	20,0%	12,8%

		Egyházak megjelenése témacsoportonként					Össz.	
		katolikus	református	evangélikus	zsidó	egyéb egyház		
	nem közéleti botrányok	0	1	0	0	3	4	
		0,0%	3,4%	0,0%	0,0%	15,0%	2,1%	
	bűnözés	3	1	1	1	0	6	
		4,0%	3,4%	6,7%	2,0%	0,0%	3,2%	
	megemlékezések, ünnepnapok, egyházak, kultúra, média	28	6	4	19	2	59	
		37,3%	20,7%	26,7%	38,8%	10,0%	31,4%	
	Összesen	75	29	15	49	20	188	
		100,0%	100,0%	100,0%	100,0%	100,0%	100,0%	
	Összesen	a kormány működése	16	8	1	9	6	40
			7,0%	10,0%	2,4%	11,7%	12,8%	8,4%
		belpolitikai ügyek	25	34	3	4	1	67
			10,9%	42,5%	7,1%	5,2%	2,1%	14,1%
önkormányzatok működése		0	0	0	1	2	3	
		0,0%	0,0%	0,0%	1,3%	4,3%	0,6%	
pártpolitika		9	5	2	2	6	24	
		3,9%	6,3%	4,8%	2,6%	12,8%	5,0%	
külpolitika, EU		14	3	4	5	2	28	
		6,1%	3,8%	9,5%	6,5%	4,3%	5,9%	
civil szféra		4	4	6	1	0	15	
		1,7%	5,0%	14,3%	1,3%	0,0%	3,2%	
gazdasági szféra		1	3	1	0	0	5	
		0,4%	3,8%	2,4%	0,0%	0,0%	1,1%	

		Egyházak megjelenése témacsoportonként					Össz.
		katolikus	református	evangélikus	zsidó	egyéb egyház	
egészségügy helyzete	1	1	1	0	0	3	
	0,4%	1,3%	2,4%	0,0%	0,0%	0,6%	
közéleti botrány	5	1	4	15	8	33	
	2,2%	1,3%	9,5%	19,5%	17,0%	6,9%	
nem közéleti botrányok	0	1	0	0	10	11	
	0,0%	1,3%	0,0%	0,0%	21,3%	2,3%	
bűnözés	7	2	1	4	2	16	
	3,0%	2,5%	2,4%	5,2%	4,3%	3,4%	
megemlékezések, ünnepnapok, egyházak, kultúra, média	142	18	19	36	7	222	
	61,7%	22,5%	45,2%	46,8%	14,9%	46,6%	
baleset, természeti katasztrófa	6	0	0	0	3	9	
	2,6%	0,0%	0,0%	0,0%	6,4%	1,9%	
Összesen	230	80	42	77	47	476	
	100,0%	100,0%	100,0%	100,0%	100,0%	100,0%	