



NMHH

Nemzeti Média- és Hírközlési Hatóság

A politikai szereplők médiahasználata a hírműsorokban

A NEMZETI MÉDIA- ÉS HÍRKÖZLÉSI
HATÓSÁG GYORSJELENTÉSE

2018. DECEMBER



A Nemzeti Média- és Hírközlési Hatóság Műsorfigyelő és elemző főosztálya folyamatosan figyelemmel kíséri a rádiók és televíziók politikai hírműsorait. A kvantitatív vizsgálat alapkonceptiója szerint a politikusok médiaszerepléseinek statisztikai (az említések, interjúk száma, a megnyilatkozások műsorideje, a bemutatásuk, mondanivalójuk témája) lényeges információkat közölnek az elemzett programok műsorszerkesztési praxisáról.

Az elemzés a következő műsorokra terjed ki:

- MTV1 esti Híradó
- Duna TV Híradó
- Kossuth rádió: 180 perc (a 7 órától 8 óráig tartó időszak)
- Déli Krónika
- Esti Krónika
- RTL Klub Híradó
- Tények (TV2)
- ATV Híradó
- Híradó (Hír TV)
- Echo TV Híradó

Mintánkba 2012 áprilisától a Kossuth rádió 180 perc című hírműsorának a 7 órától 8 óráig tartó időszakát emeltük be, mivel egyrészt ez az időszáv a leghallgatottabb, másrészt a háromórás hírfolyamon belül ebben az intervallumban teszik közzé a legrészletesebb hírösszefoglalót.

A hírműsorok elemzésének főbb fogalmai és az adatközlés sajátosságai

A vizsgálat során az NMHH a következő fontosabb alapkategóriákat különbözteti meg:

- **hírek:** a tájékoztatási folyamatnak azon formálisan is elkülönülő elemei, amelyek a téma, a szereplők, illetve a helyszín szempontjából zárt egységet alkotnak,
- **események:** azok a történések, amelyek a világban végbemennek, amelyeket a média hírként prezentál,
- **szereplők:** azok a személyek vagy intézmények, akik/amelyek az események előidézőiként tűnnek fel a híregységekben,
- **témák:** azok az ügyek, amelyek körül az események forogtak, és amelyekkel kapcsolatban a szereplők véleményüket ismertetik.

A politikai aktorok esetében háromféle szereplést különböztetünk meg:

1. **összes szereplés:** amikor egy politikai csoportosulásnak vagy képviselőjének idézik a gondolatait, illetve élőszóban nyilatkozik,
2. **élőszóbeli szereplés:** amikor a politikusok nyilatkoznak, saját hangon adják elő a mondanivalójukat,
3. **beszédidő:** a politikusok nyilatkozataira szánt műsoridő, másképpen az az időtartam, amit a műsorkészítők a politikai szereplők szinkronjaira szántak.

Az elemzésben a parlamenti képviselők médiahasználata mellett a kormánytagok és a politikai pártkötődéssel rendelkező közéleti szereplők megjelenéseit is vizsgáljuk az összes szereplés és a nyilatkozatoknak szentelt műsoridő tekintetében.

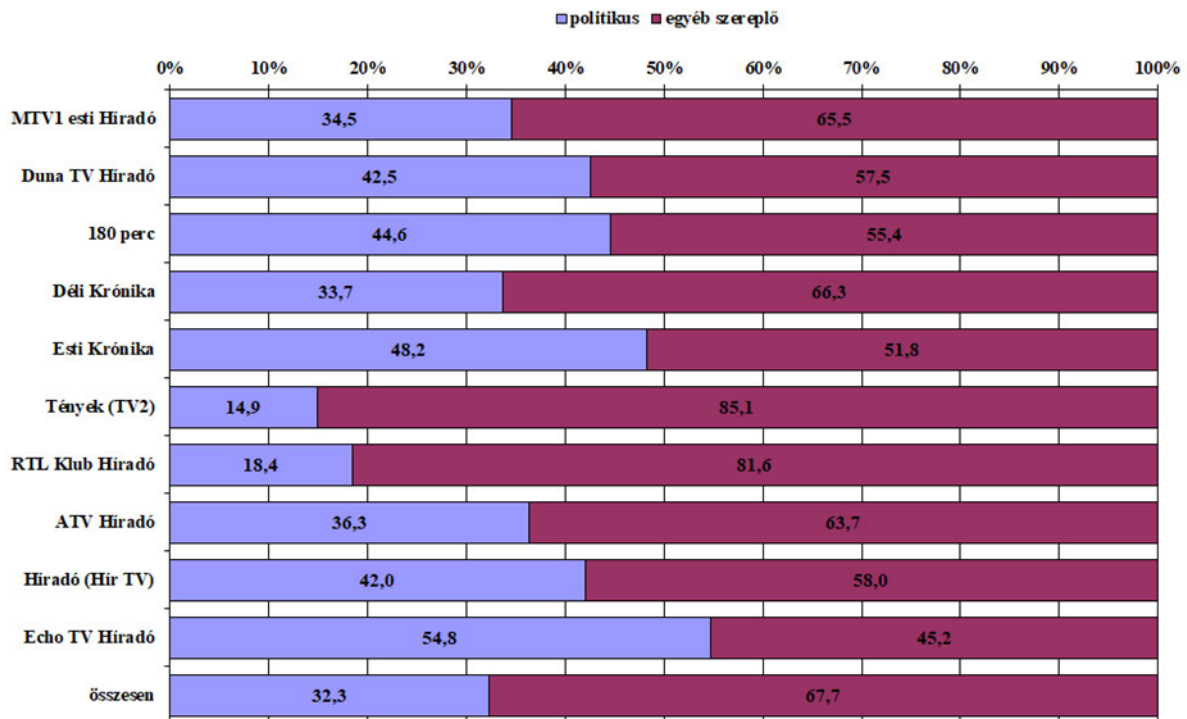
A kabinet pártok által delegált, de párttagsággal nem rendelkező tagjainak szereplési adatait az ábrákban a kormány adatai alatt jelenítjük meg. Ezen adatsorok összeállításánál kizárólag a szereplők pártköötődését vesszük figyelembe.

Külön adatsor ábrázolja az adott hónap húsz leggyakoribb kérdéskörét, illetve a miniszterelnök és a pártelnökök médiaszerepléseit.

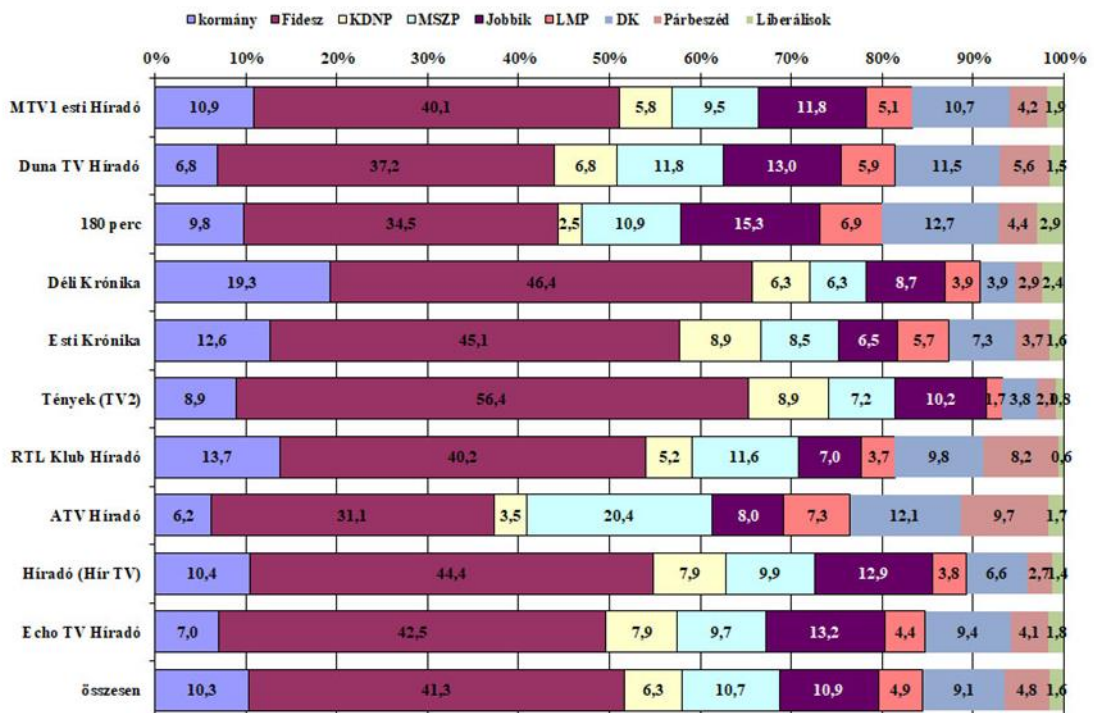
1. táblázat – A 20 leggyakrabban előforduló téma a hírműsorokban (esetszám, százalék)

Téma	eset	%
karácsonyi ünnepek, advent	369	6,7
kormányellenes tüntetések	367	6,7
a kormány munkaügyi intézkedései	334	6,1
a kormány és az ellenzék ellentéte, viszonyuk	307	5,6
civil szervezetek tevékenysége, jótékonyág	300	5,5
a kormány migrációs politikája	183	3,3
erőszakos bűncselekmények	180	3,3
a kormány szociális és családpolitikai intézkedései	142	2,6
közlekedési balesetek	136	2,5
a kormány gazdaságpolitikai intézkedései	127	2,3
családi tragédiák, háztartási balesetek	122	2,2
politikusok ellentéte a médiával (pl. ellenzéki képviselők és az MTVA között kialakult konfliktus)	120	2,2
az üzletek forgalma az ünnepek környékén	112	2,0
migrációs válság	96	1,7
nem erőszakos bűncselekmények	72	1,3
kulturális események	60	1,1
a Jobbik-hoz kötődő botrányok	60	1,1
a kormány intézkedései az egészségügyben	59	1,1
a csatornák saját műsorainak ajánlói	57	1,0
antiszemitizmus, rasszizmus	54	1,0

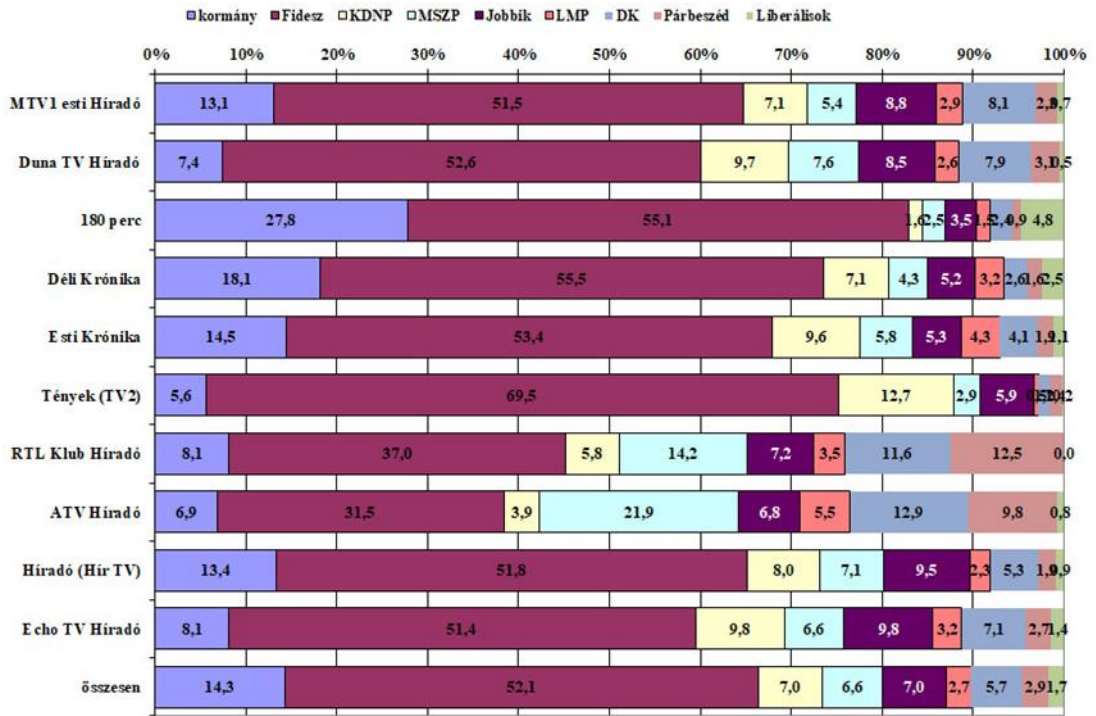
1. ábra – A politikusok aránya a hírműsorokban (összes szereplés) N=9502



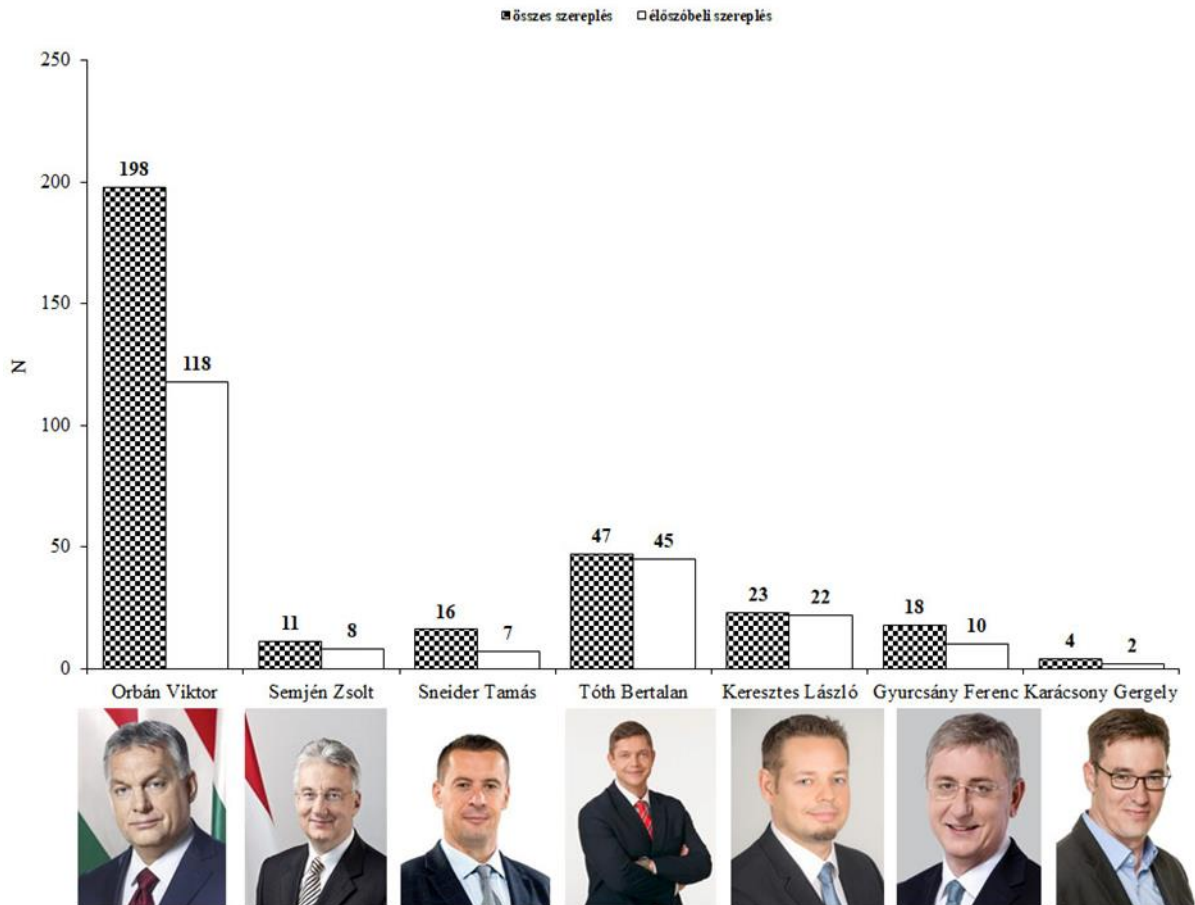
2. ábra – A kormány és a parlamenti pártok tagjainak összes szereplése a hírműsorokban (százalék) N=3041



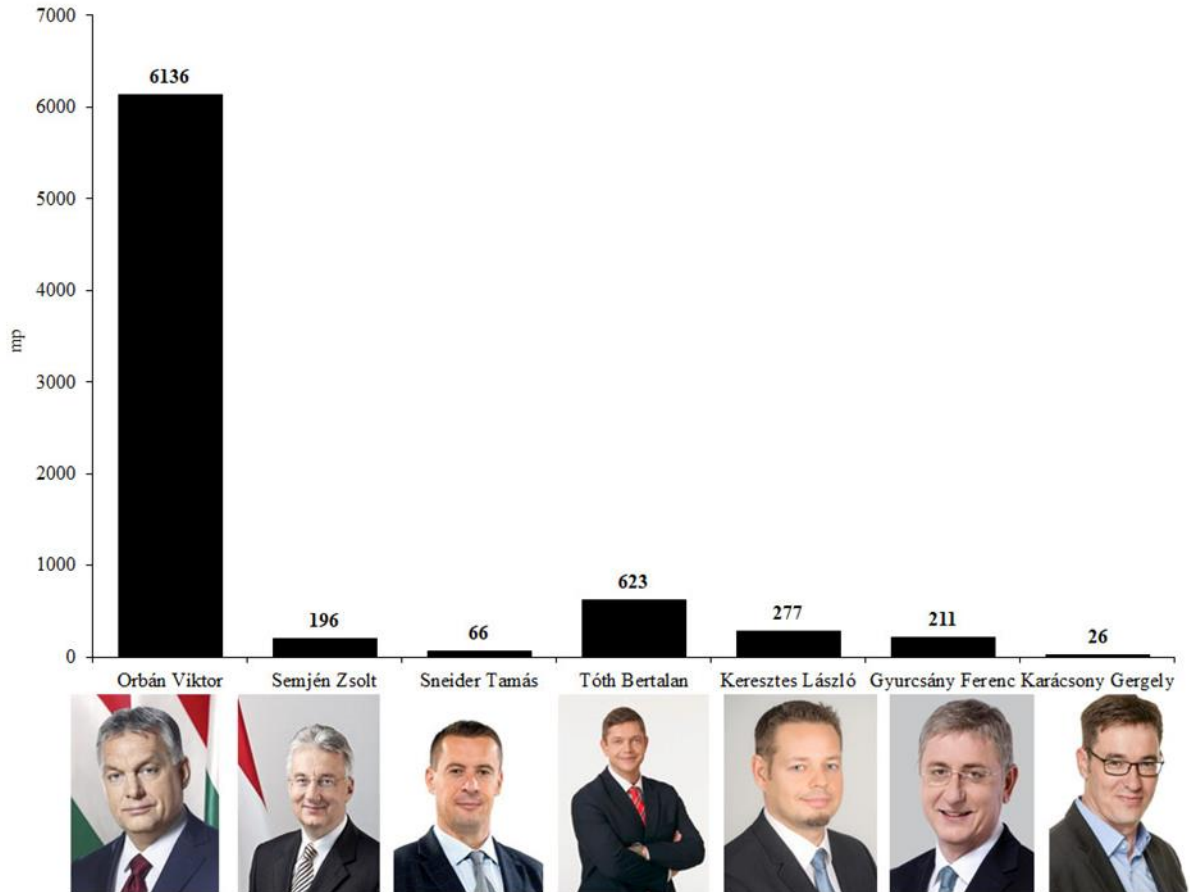
3. ábra – A kormány és a parlamenti pártok tagjainak beszédidő megoszlása a hírműsorokban (százalék) mp=56391



4. ábra – Orbán Viktor miniszterelnök (Fidesz-MPSZ), Semjén Zsolt pártelnök (KDNP), Sneider Tamás pártelnök (Jobbik), Tóth Bertalan pártelnök (MSZP), Keresztes László pártelnök (LMP) Gyurcsány Ferenc pártelnök (DK) illetve Karácsony Gergely pártelnök (Párbeszéd) összes és előszóbeli szereplése a hírműsorokban (esetszám)



5. ábra – Orbán Viktor miniszterelnök (Fidesz-MPSZ), Semjén Zsolt pártelnök (KDNP), Sneider Tamás pártelnök (Jobbik), Tóth Bertalan pártelnök (MSZP), Keresztes László pártelnök (LMP) Gyurcsány Ferenc pártelnök (DK) illetve Karácsony Gergely pártelnök (Párbeszéd) beszédideje a hírműsorokban (másodpercben)



2. táblázat – A pártok leggyakrabban szereplő tagjainak előfordulása és szóbeli szereplése, összes beszédideje, valamint annak átlaga (másodpercben)

Fidesz				
	összes megjelenés	élőszóbeli szereplés	összes beszédidő	átlag
Orbán Viktor	198	118	6136	52,0
Szijjártó Péter	148	123	3445	28,0
Gulyás Gergely	104	84	2229	26,5
Hidvéghi Balázs	81	71	1886	26,6
Novák Katalin	67	61	1676	27,5
KDNP				
	összes megjelenés	élőszóbeli szereplés	összes beszédidő	átlag
Hollik István	54	51	1286	25,2
Nacsa Lőrinc	42	41	885	21,6
Rétvári Bence	24	19	406	21,4
Latorcai János	12	12	246	20,5
Semjén Zsolt	11	8	196	24,5
Jobbik				
	összes megjelenés	élőszóbeli szereplés	összes beszédidő	átlag
Szávay István	51	41	759	18,5
Gyöngyösi Márton	37	34	702	20,6
Jakab Péter	37	36	376	10,4
Szilágyi György	22	21	479	22,8
Bana Tibor	18	17	229	13,5
MSZP				
	összes megjelenés	élőszóbeli szereplés	összes beszédidő	átlag
Kunhalmi Ágnes	49	39	482	12,4
Tóth Bertalan	47	45	623	13,8
Bangóné Borbély Ildikó	42	39	424	10,9
Komjáthi Imre	23	18	379	21,1
Molnár Zsolt	17	15	226	15,1
LMP				
	összes megjelenés	élőszóbeli szereplés	összes beszédidő	átlag
Demeter Márta	34	27	334	12,4
Keresztes László	23	22	277	12,6
Ungár Péter	20	18	272	15,1
Gál József	10	10	207	20,7
Kanász-Nagy Máté	10	9	114	12,7

DK				
	összes megjelenés	élelőszóbeli szereplés	összes beszédidő	átlag
Vadai Ágnes	57	48	514	10,7
Arató Gergely	46	46	662	14,4
Varju László	44	40	751	18,8
Gréczy Zsolt	35	35	562	16,1
Gyurcsány Ferenc	18	10	211	21,1
Párbeszéd				
	összes megjelenés	élelőszóbeli szereplés	összes beszédidő	átlag
Tordai Bence	53	49	693	14,1
Szabó Tímea	42	37	438	11,8
Kocsis-Cake Olivio	11	11	141	12,8
Burány Sándor	9	9	165	18,3
Karácsony Gergely	4	2	26	13,0
Liberálisok				
	összes megjelenés	élelőszóbeli szereplés	összes beszédidő	átlag
Bósz Anett	15	12	195	16,3
Sermer Ádám	11	11	666	60,5
Szabadai Viktor	6	4	68	17,0