



NMHH

Nemzeti Média- és Hírközlési Hatóság

2019. I. NEGYEDÉVI „ART” MOZI STATISZTIKAI ADATOK

NMHH Nemzeti Filmiroda

2019.05.14.

2019. év első negyedében az NMHH Nemzeti Filmiroda nyilvántartása szerint összesen **56 moziterem** rendelkezett art besorolással.

Műszaki okokra hivatkozva felmentést kaptak a 78/2013.(XII.16.) EMMI rendelet 1. § (1) bekezdésében rögzített kvótateljesítés alól a fővárosi Uránia Nemzeti Filmszínház két termének (Fábri és Csontos terem), továbbá a szegedi Belváros mozi két termének (Csőke József és Balázs Béla terem) és a Műpamozi üzemeltetői.

Mindezek alapján a statisztikai elemzés összesen **51**, a vizsgált időszakban érvényes art minősítéssel rendelkező és adatot szolgáltató **moziterem** negyedéves jelentésére épül.

„ART” BESOROLÁSÚ MOZIK/MOZITERMEK ELŐADÁSSZÁMA (DB)

	Főváros (n=21)	Vidék (n=30)	Végösszeg
	7 803	7 104	
Százalékos arány/összes előadás:	52%	48%	100%
Előadásszám összesen:			14 907

	Fővárosi átlag	Vidéki átlag	Összesített átlag
„Art” besorolású moziteremre vetített átlagos előadásszám (db)	372	237	292

„ART” BESOROLÁSÚ MOZIK/MOZITERMEK NÉZŐSZÁMA (FŐ)

	Főváros (n=21)	Vidék (n=30)	Végösszeg
	195 284	145 488	
Százalékos arány/össz. nézőszám	57%	43%	100%
Nézőszám összesen:			340 772

	Fővárosi átlag	Vidéki átlag	Összesített átlag
„Art” besorolású moziteremre vetített átlagos nézőszám (fő)	9 299	4 850	6 682

„ART” BESOROLÁSÚ MOZIK/MOZITERMEK JEGYBEVÉTELE (FT)

	Főváros (n=21)	Vidék (n=30)	Végösszeg
	291 419 002	138 586 251	
Százalékos arány/össz. jegybevétel	68%	32%	100%
Jegybevétel összesen:			430 005 253

	Fővárosi átlag	Vidéki átlag	Összesített átlag
„Art” besorolású moziteremre vetített átlagos jegybevétel (Ft)	13 877 095	4 619 542	8 431 476

**A 78/2013.(XII.16.) EMMI RENDELET 1. § (1) BEKEZDÉSÉNEK FA)-FF) PONTJAIBAN MEGHATÁROZOTT FILMALKOTÁSOK BESOROLÁSI KATEGÓRIÁNKÉNTI ELŐADÁSSZÁMA
14-22 ÓRA KÖZÖTTI KEZDÉSEKKEL (DB)**

	Főváros (n=21)	Vidéki (n=30)	Összesített
fa): art besorolású film	4 303	3 089	7 392
fb): magyar vagy magyar részvételű kopr.film	1 449	964	2 413
fc): a nemzeti filmvagyonba tartozó film	1	5	6
fd): a moziban megrendezésre kerülő nemzetközi egyezmény vagy szakmai szervezet által szervezett filmnap, filmhét vagy filmfesztivál programjába tartozó film	130	32	162
fe): a Magyar Nemzeti Filmalap Közhasznú Nonprofit Zrt.-től kölcsönzött film	3	3	6
ff): nemzetközileg elismert, a mozgóképszakmai hatóság által közzétett jegyzékben meghatározott nemzetközi filmfesztivál verseny - vagy versenyen kívüli valamely programjában szereplő film	270	482	752
fa)-ff) filmek előadásszáma	6 156	4 575	10 731

	Főváros (n=21)	Vidéki (n=30)	Összesített
Százalékos arány/összes előadásszám			72%
Egyéb filmalkotások előadásszáma („g”- film)	310	2 287	2 597
Előadások 14-22 órai kezdésekkel összesen:	6 466	6 862	13 328
Százalékos arány/összes előadás (100% =14 907)			89%

**A 78/2013.(XII.16.) EMMI RENDELET 1.§ (1) BEKEZDÉSÉNEK FA)-FF) PONTJAIBAN
MEGHATÁROZOTT FILMALKOTÁSOK BESOROLÁSI KATEGÓRIÁNKÉNTI
ÖSSZES ELŐADÁSSZÁMA (DB)**

	Főváros (n=21)	Vidéki (n=30)	Összesített
fa)-ff) filmek előadásszáma	7 370	4 642	12 012
Százalékos arány/összes előadásszám	49,4%	31,1%	80,6%
Egyéb filmalkotások előadásszáma („g”- film)	433	2 462	2 895
Százalékos arány/összes előadásszám	2,9%	16,5%	19,4%
Előadások összesen:	7 803	7 104	14 907
Százalékos arány összesen:	52,3%	47,7%	100%

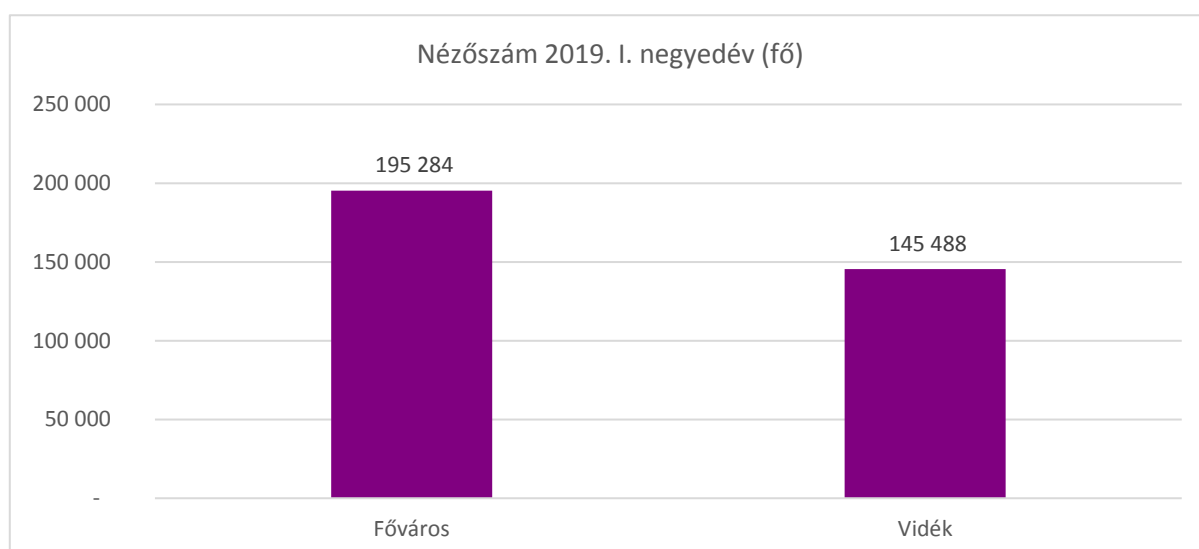
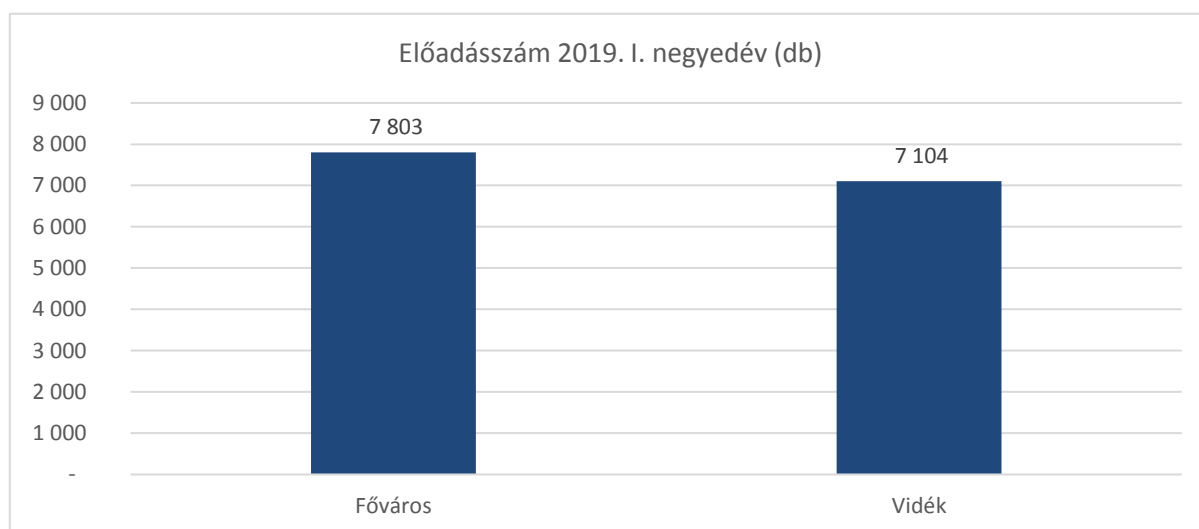
**A 78/2013.(XII.16.) EMMI RENDELET 1.§ (1) BEKEZDÉSÉNEK FA)-FF) PONTJAIBAN
MEGHATÁROZOTT FILMALKOTÁSOK ÖSSZES NÉZŐSZÁMA (FŐ)**

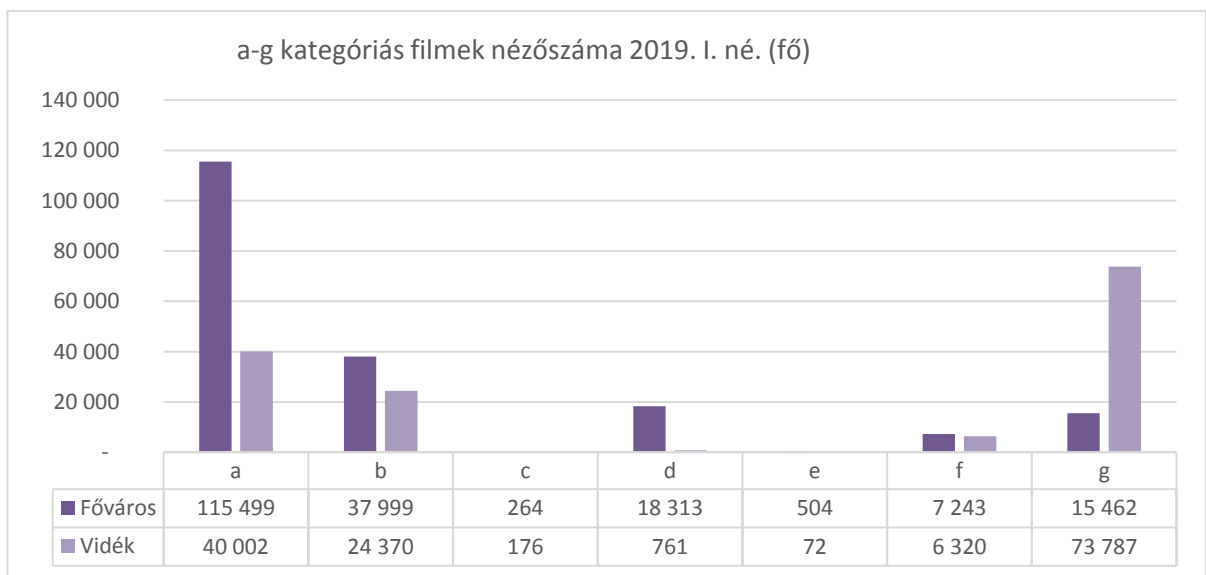
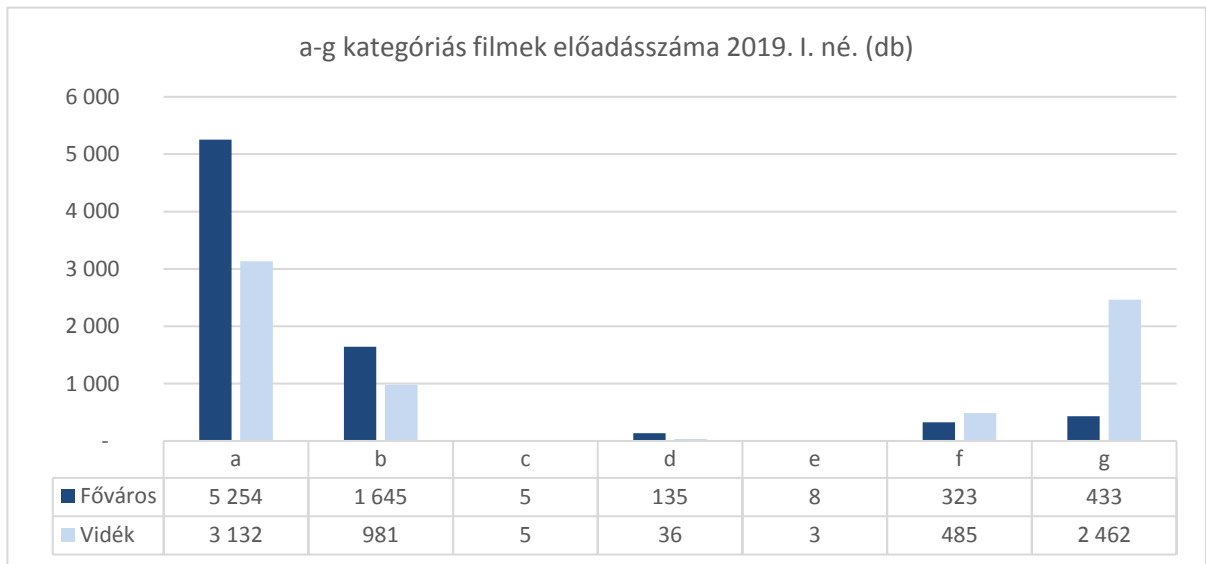
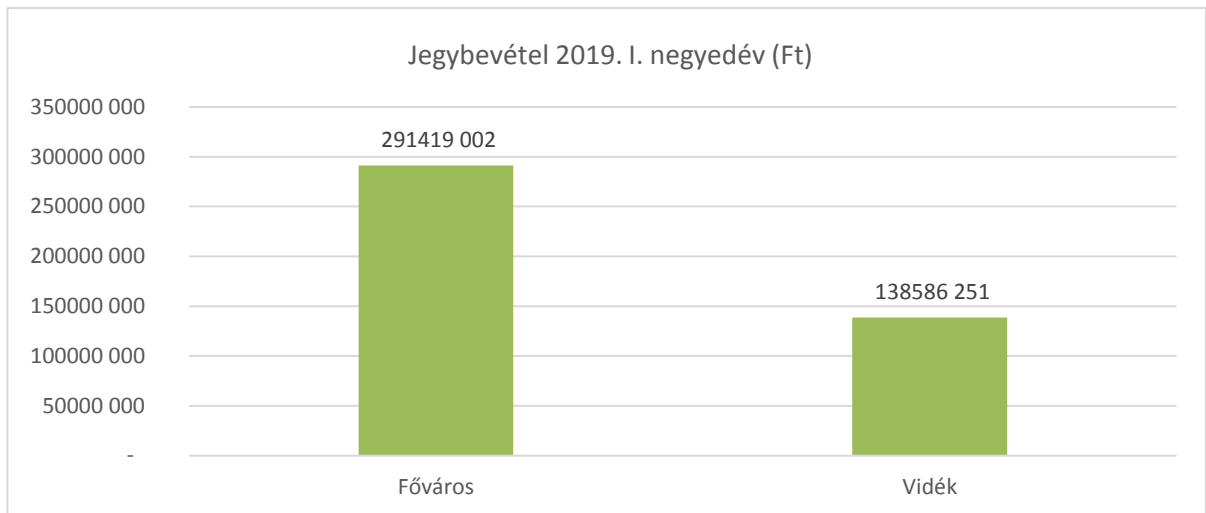
	Főváros (n=21)	Vidék (n=30)	Összesített
fa)-ff) filmek nézőszáma összesen	179 822	71 701	251 523
Százalékos arány/összes nézőszám	52,8%	21,0%	73,8%
Egyéb filmalkotások („g” - film) nézőszáma Százalékos arány/összes nézőszám	15 462 4,5%	73 787 21,7%	89 249 26,2%
Nézőszám összesen:	195 284	145 488	340 772
Százalékos arány összesen:	57,3%	42,7%	100%

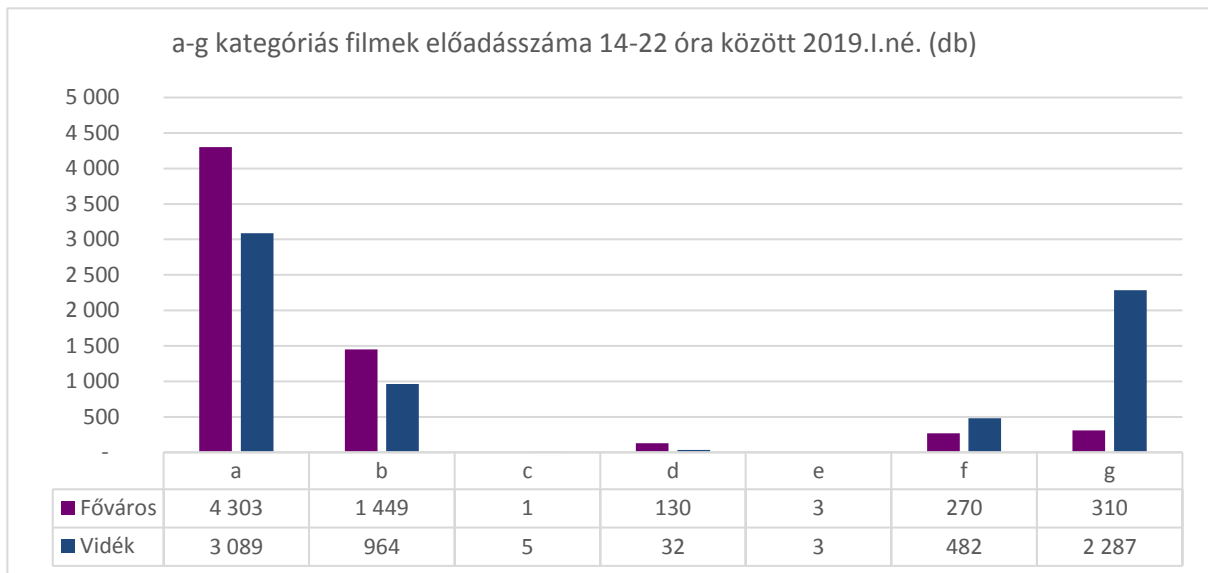
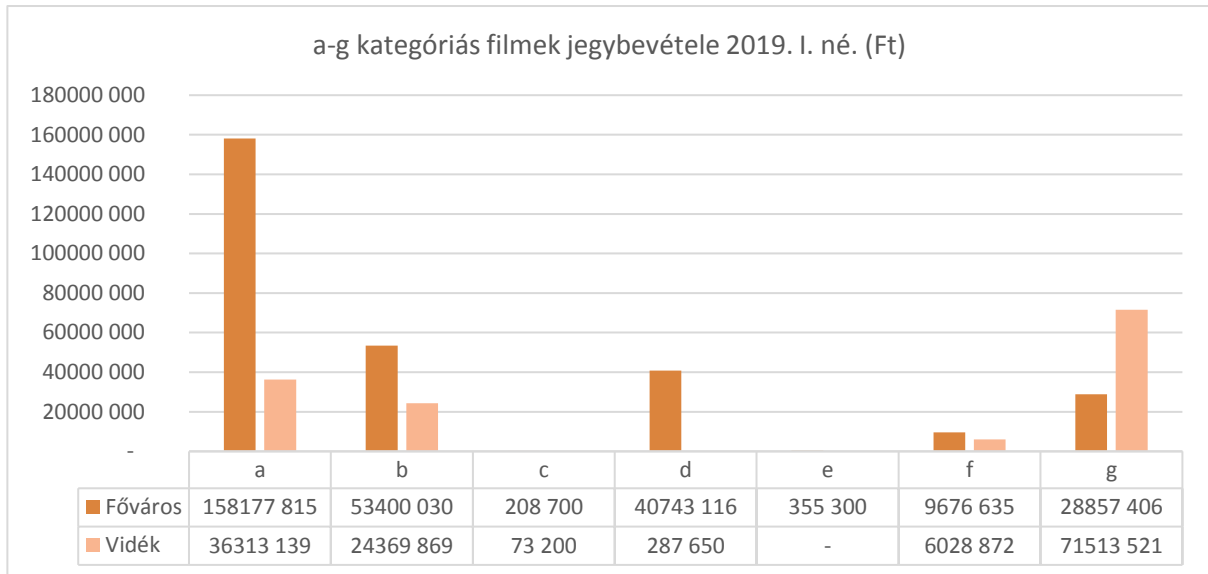
**A 78/2013.(XII.16.) EMMI RENDELET 1.§ (1) BEKEZDÉSÉNEK FA)-FF) PONTJAIBAN
MEGHATÁROZOTT FILMALKOTÁSOK **ÖSSZES** JEGYBEVÉTELE (FT)**

	Főváros (n=21)	Vidék (n=30)	Összesített
fa)-ff) filmek jegybevétel összesen	262 561 596	67 072 730	329 634 326
Százalékos arány/összes jegybevétel	61,1%	15,6%	76,7%
Egyéb filmalkotások („g” - film) jegybevétele Százalékos arány/összes jegybevétel	28 857 406 6,7%	71 513 521 16,6%	100 370 927 23,3%
Jegybevétel összesen:	291 419 002	138 586 251	430 005 253
Százalékos arány összesen:	67,8%	32,2%	100%

Diagramok, táblázatok







TOP 25

2019. I. NEGYEDÉV

Filmcím	Összes nézőszám
Rossz versek	22 315
Zöld könyv - Útmutató az élethez	20 649
Bohém rapszódia	14 400
Mindenki tudja	13 661
Kölcsönlakás	11 043
Így neveld a sárkányodat 3	10 201
A kedvenc	9 575
Ruben Brandt, a gyűjtő	8 607
Bolti tolvajok	7 871
Két királynő	7 200
Egy kutya hazatér	7 106
Csodálatos fiú	6 880
BÚÉK	6 598
Marvel Kapitány	6 134
Kafarnaum	5 879
A 64-es betegnapló	5 751
Alelnök	5 721
Csillag születik	5 656
Hidegháború	5 486
A Maria Callas-sztori	5 419
A művészet templomai - Salvador Dali - A halhatatlanság nyomában	5 352
Apró mesék	5 226
Silvio és a többiek	4 739
Tű, cérna, szerelem	4 534
Instant család	4 366

LEGFONTOSABB PIACI MUTATÓSZÁMOK (2013. január 1. – 2019. március 31.)

Időszak	Összes előadás	Összes néző	Összes jegybevétel	Átlaghelyár
2013.I.né.	14 054	177 671	154 031 649	867
2013.II.né.	13 739	150 645	126 659 928	841
2013.III.né.	13 945	138 715	129 813 199	936
2013.IV.né.	14 484	212 103	191 349 469	902
2014.I.né.	14 192	225 203	219 768 499	976
2014.II.né.	15 301	187 538	177 921 838	949
2014.III.né.	14 335	198 291	187 231 363	944
2014.IV.né.	15 639	259 666	255 058 206	982
2015.I.né.	15 960	319 227	316 042 260	990
2015.II.né.	16 608	260 090	253 220 948	974
2015.III.né.	16 745	238 680	230 074 438	964
2015.IV.né.	17 528	299 451	309 838 292	1 035
2016.I.né.	17 649	395 420	417 031 805	1 054
2016.II.né.	16 889	221 453	229 562 460	1 037
2016.III.né.	16 601	226 187	236 244 693	1 044
2016.IV.né.	17 098	319 584	343 414 602	1 074
2017.I.né.	16 731	371 643	427 824 345	1 151
2017.II.né.	17 369	309 009	334 331 797	1 082
2017.III.né.	15 126	267 612	282 999 420	1 057
2017.IV.né.	17 068	387 747	437 150 530	1 127
2018.I.né.	16 227	386 315	466 763 585	1 208
2018.II.né.	16 939	267 547	298 483 806	1 116
2018.III.né.	15 420	251 006	279 276 273	1 113
2018.IV.né.	15 651	353 599	422 241 677	1 194
2019.I.né.	14 907	340 772	430 005 253	1 262

