



**NMHH**

Nemzeti Média- és Hírközlési Hatóság

# **A POLITIKAI SZEREPLŐK MÉDIAHASZNÁLATA A HÍRMŰSOROKBAN**

A NEMZETI MÉDIA- ÉS HÍRKÖZLÉSI  
HATÓSÁG GYORSJELENTÉSE

2019. JÚNIUS



A Nemzeti Média- és Hírközlési Hatóság Műsorfigyelő és elemző főosztálya folyamatosan figyelemmel kíséri a rádiók és televíziók politikai hírműsorait. A kvantitatív vizsgálat alapkonceptiója szerint a politikusok médiaszerepléseinek statisztikái (az említések, interjúk száma, a megnyilatkozások műsorideje, a bemutatásuk, mondanivalójuk témája) lényeges információkat közölnek az elemzett programok műsorszerkesztési praxisáról.

Az elemzés a következő műsorokra terjed ki:

MTV1 esti Híradó  
Duna TV Híradó  
Kossuth rádió: 180 perc (a 7 órától 8 óráig tartó időszak)  
Déli Krónika  
Esti Krónika  
RTL Klub Híradó  
Tények (TV2)  
ATV Híradó  
Híradó (Hír TV)

Mintánkba 2012 áprilisától a Kossuth rádió 180 perc című hírműsorának a 7 órától 8 óráig tartó időszakát emeltük be, mivel egyrészt ez az időszáv a leghallgatottabb, másrészt a háromórás hírfolyamon belül ebben az intervallumban teszik közzé a legrészletesebb hírösszefoglalót.

## A hírműsorok elemzésének főbb fogalmai és az adatközlés sajátosságai

A vizsgálat során az NMHH a következő fontosabb alapkategóriákat különbözteti meg:

- **hírek:** a tájékoztatási folyamatnak azon formálisan is elkülönülő elemei, amelyek a téma, a szereplők, illetve a helyszín szempontjából zárt egységet alkotnak,
- **események:** azok a történések, amelyek a világban végbemennek, amelyeket a média hírként prezentál,
- **szereplők:** azok a személyek vagy intézmények, akik/amelyek az események előidézőiként tűnnek fel a híregységekben,
- **témák:** azok az ügyek, amelyek körül az események forogtak, és amelyekkel kapcsolatban a szereplők véleményüket ismertetik.

A politikai aktorok esetében háromféle szereplést különböztetünk meg:

1. **összes szereplés:** amikor egy politikai csoportosulásnak vagy képviselőjének idézik a gondolatait, illetve élőszóban nyilatkozik,
2. **élőszóbeli szereplés:** amikor a politikusok nyilatkoznak, saját hangon adják elő a mondanivalójukat,
3. **beszédidő:** a politikusok nyilatkozataira szánt műsoridő, másképpen az az időtartam, amit a műsorkészítők a politikai szereplők szinkronjaira szántak.

Az elemzésben a parlamenti képviselők médiahasználata mellett a kormánytagok és a politikai pártkötődéssel rendelkező közéleti szereplők megjelenéseit is vizsgáljuk az összes szereplés és a nyilatkozatoknak szentelt műsoridő tekintetében.

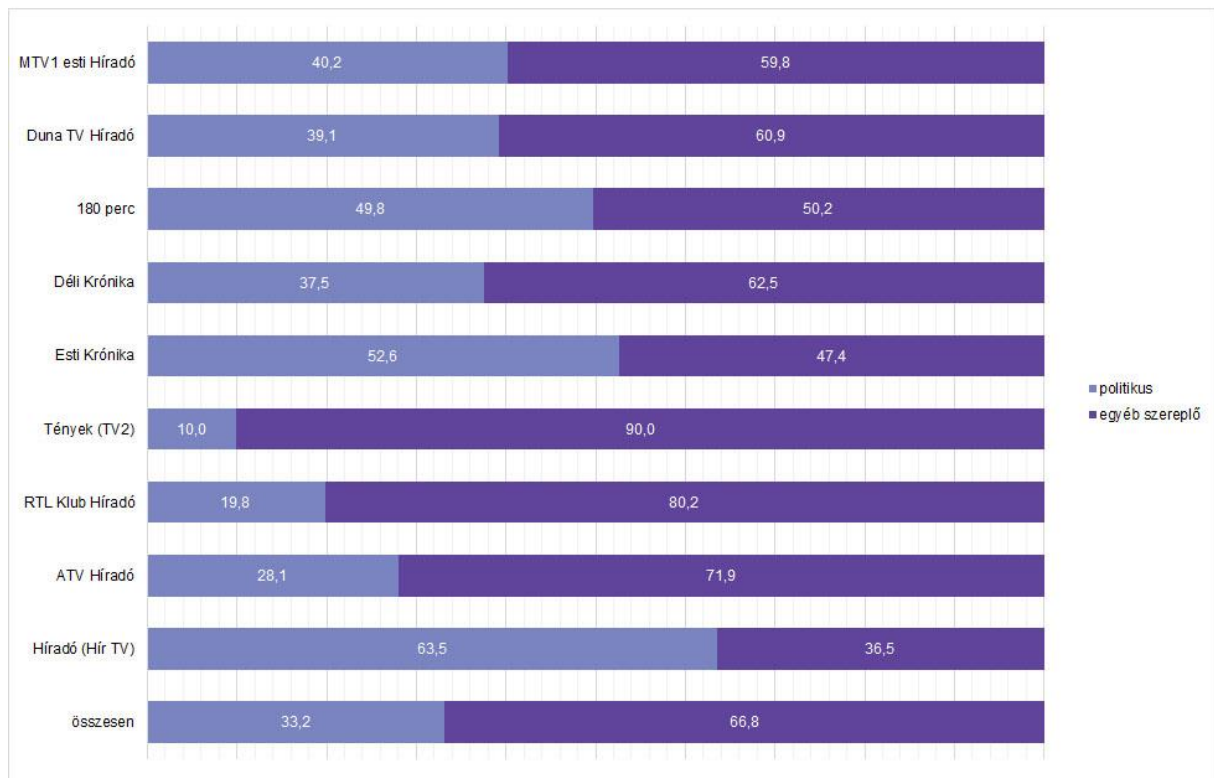
A kabinet pártok által delegált, de párttagsággal nem rendelkező tagjainak szereplési adatait az ábrákban a kormány adatai alatt jelenítjük meg. Ezen adatsorok összeállításánál kizárólag a szereplők pártkötődését vesszük figyelembe.

Külön adatsor ábrázolja az adott hónap húsz leggyakoribb kérdéskörét, illetve a miniszterelnök és a pártelnökök médiaszerepléseit.

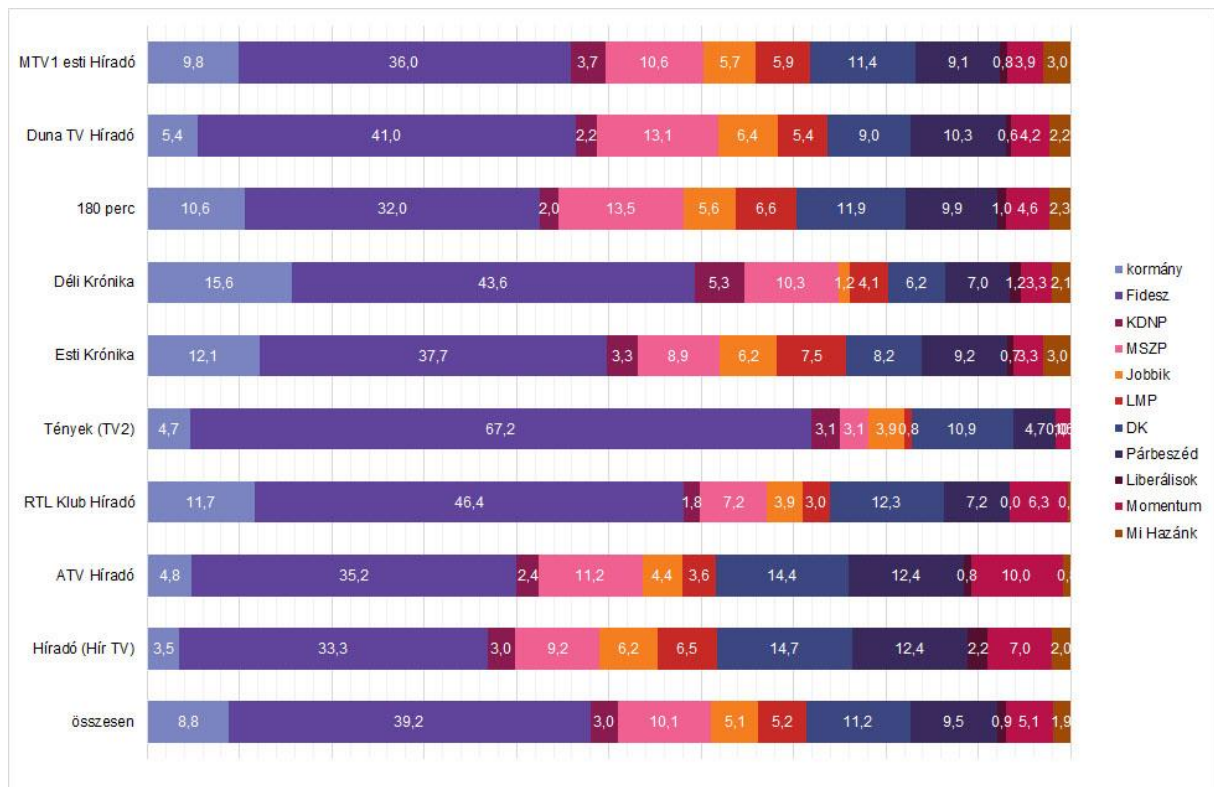
**1. táblázat – A 20 leggyakrabban előforduló téma a hírműsorokban (esetszám, százalék)**

	<b>eset</b>	<b>%</b>
a Hableány balesete	328	7,5
a főpolgármester-jelöltek állításának kérdése, ellenzéki előválasztás	239	5,4
természeti katasztrófák, szélsőséges időjárás által okozott károk	192	4,4
erőszakos bűncselekmények	180	4,1
a jövő évi költségvetés benyújtása	132	3,0
közlekedési balesetek	131	3,0
a kormány szociális és családpolitikai intézkedései	124	2,8
a kormány gazdaságpolitikai intézkedései	114	2,6
az újonnan megválasztott európai intézmények megalakulása	91	2,1
családi tragédiák, háztartási balesetek	88	2,0
a kormány és az ellenzék ellentéte, viszonyuk	88	2,0
kulturális események	75	1,7
az úzvölgyi katonai temetőben történt incidens	74	1,7
a kormány és a PM ellentéte, viszonya	64	1,5
a kormány és a DK ellentéte, viszonya	62	1,4
vállalatok, vállalkozások helyzete	60	1,4
a kormány migrációs politikája	59	1,3
szenzációk, érdekességek	58	1,3
a zuglói önkormányzatot érintő botrányok	56	1,3
nem erőszakos bűncselekmények	54	1,2

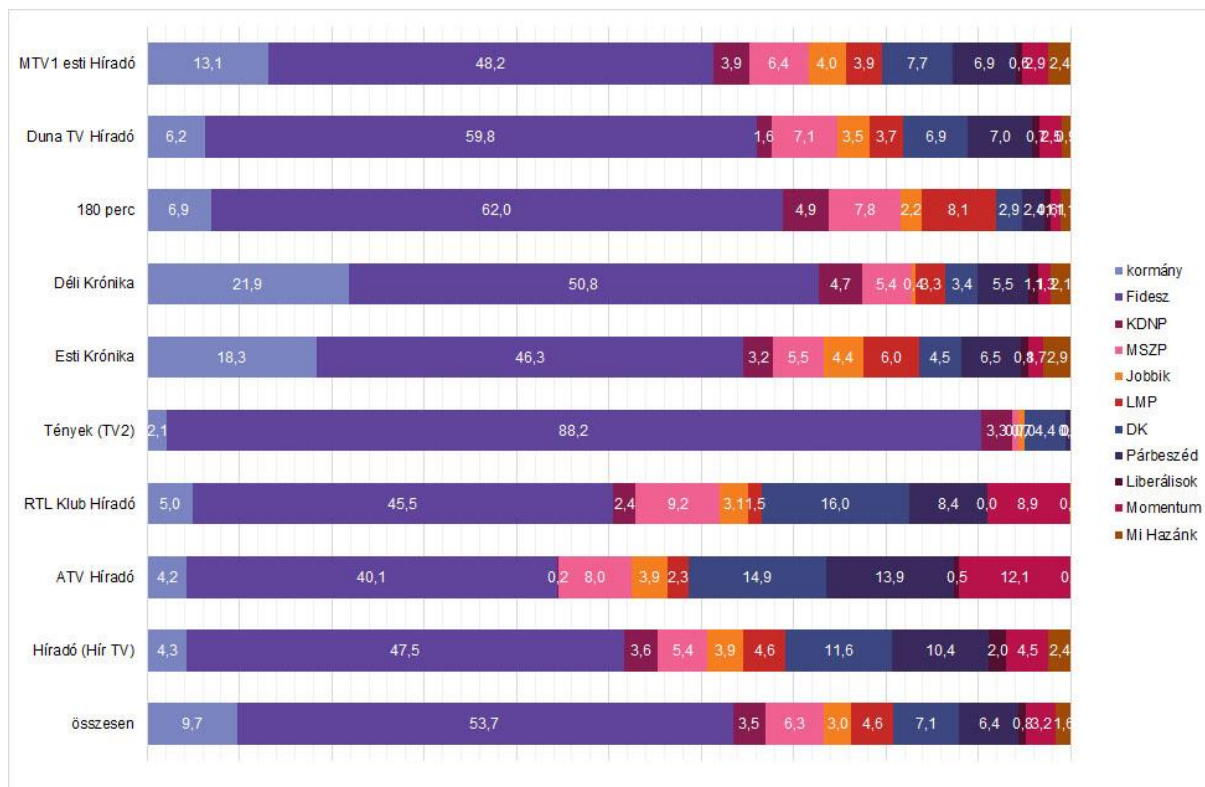
1. ábra – A politikusok aránya a hírműsorokban (összes szereplés) N=8395



2. ábra – A kormány és a parlamenti pártok tagjainak összes szereplése a hírműsorokban (százalék) N=2785



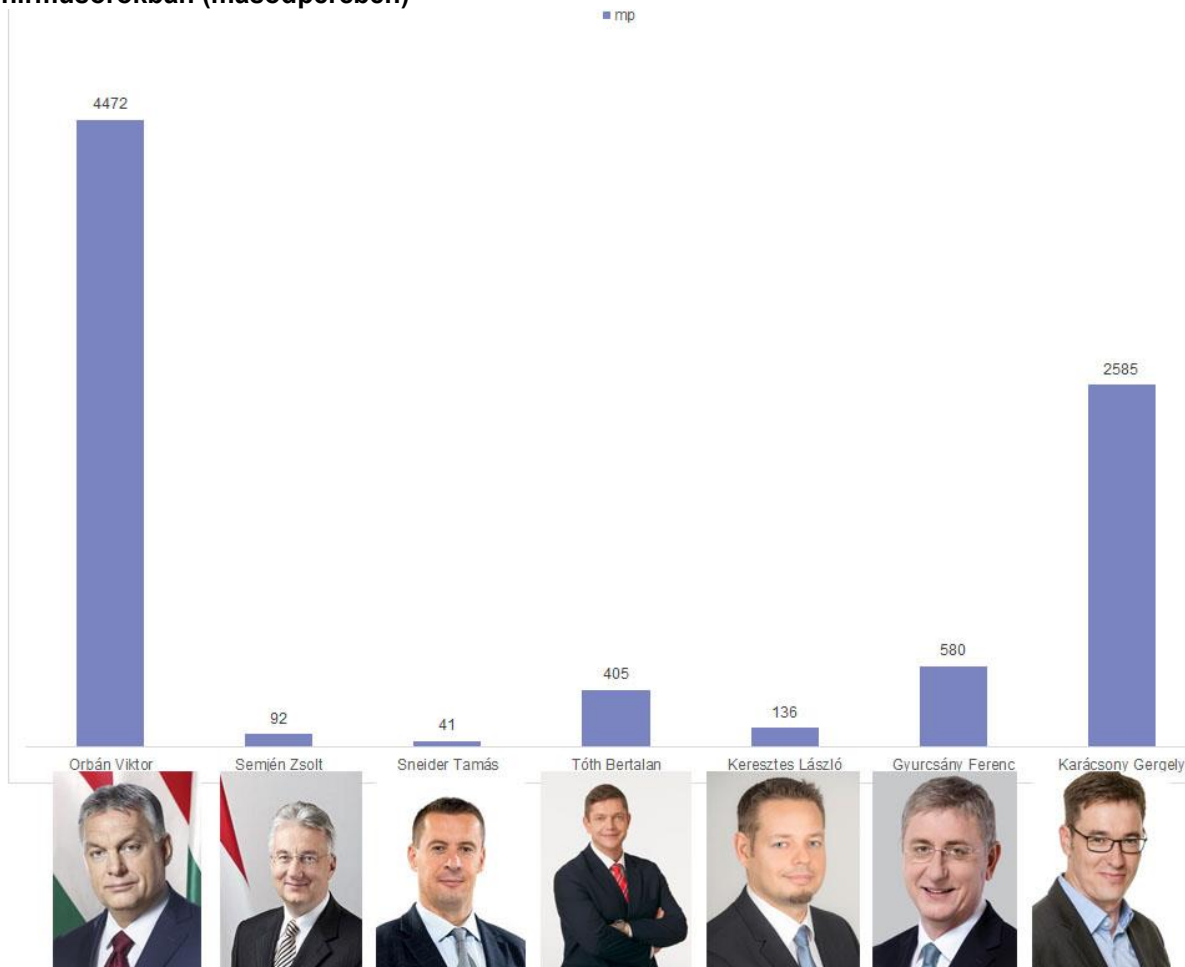
**3. ábra – A kormány és a parlamenti pártok tagjainak beszédidő megoszlása a hírműsorokban (százalék) mp=50395**



4. ábra – Orbán Viktor miniszterelnök (Fidesz-MPSZ), Semjén Zsolt pártelnök (KDNP), Sneider Tamás pártelnök (Jobbik), Molnár Gyula pártelnök (MSZP), Keresztes László pártelnök (LMP) Gyurcsány Ferenc pártelnök (DK) illetve Karácsony Gergely pártelnök (Párbeszéd) összes és élőszóbeli szereplése a hírműsorokban (esetszám)



5. ábra – Orbán Viktor miniszterelnök (Fidesz-MPSZ), Semjén Zsolt pártelnök (KDNP), Sneider Tamás pártelnök (Jobbik), Molnár Gyula pártelnök (MSZP), Keresztes László pártelnök (LMP) Gyurcsány Ferenc pártelnök (DK) illetve Karácsony Gergely pártelnök (Párbeszéd) beszédideje a hírműsorokban (másodpercben)



2. táblázat – A pártok leggyakrabban szereplő tagjainak előfordulása és szóbeli szereplése, összes beszédideje, valamint annak átlaga (másodpercben)

<b>Fidesz</b>				
	<b>összes megjelenés</b>	<b>élőszóbeli szereplés</b>	<b>összes beszédidő</b>	<b>átlag</b>
Szijjártó Péter	154	133	4052	30,5
Orbán Viktor	147	99	4472	45,2
Varga Mihály	95	75	1675	22,3
Gulyás Gergely	87	58	1534	26,4
Tarlós István	42	28	1431	51,1
<b>KDNP</b>				
	<b>összes megjelenés</b>	<b>élőszóbeli szereplés</b>	<b>összes beszédidő</b>	<b>átlag</b>
Nacsa Lőrinc	21	19	482	25,4
Soltész Miklós	15	15	312	20,8
Rétvári Bence	11	11	615	55,9
Semjén Zsolt	7	5	92	18,4
Harrach Péter	3	3	53	17,7
<b>MSZP</b>				
	<b>összes megjelenés</b>	<b>élőszóbeli szereplés</b>	<b>összes beszédidő</b>	<b>átlag</b>
Kunhalmi Ágnes	61	58	824	14,2
Szanyi Tibor	52	21	1009	48,0
Tóth Bertalan	30	20	405	20,3
Korózs Lajos	16	13	143	11,0
Ujhelyi István	14	10	84	8,4
<b>Jobbik</b>				
	<b>összes megjelenés</b>	<b>élőszóbeli szereplés</b>	<b>összes beszédidő</b>	<b>átlag</b>
Z. Kárpát Dániel	25	23	438	19,0
Szilágyi György	18	14	190	13,6
Varga-Damm Andrea	11	10	189	18,9
Jakab Péter	9	6	81	13,5
Lukács László	9	7	92	13,1
<b>LMP</b>				
	<b>összes megjelenés</b>	<b>élőszóbeli szereplés</b>	<b>összes beszédidő</b>	<b>átlag</b>
Ungár Péter	42	38	724	19,1
Csárdi Antal	17	13	216	16,6
Schmuck Erzsébet	15	15	305	20,3
Keresztes László	13	9	136	15,1
Kanász-Nagy Máté	8	5	708	141,6



<b>DK</b>				
	<b>összes megjelenés</b>	<b>élőszóbeli szereplés</b>	<b>összes beszédidő</b>	<b>átlag</b>
<b>Kálmán Olga</b>	94	82	1544	18,8
<b>Gyurcsány Ferenc</b>	60	43	580	13,5
<b>Gréczy Zsolt</b>	53	37	416	11,2
<b>Dobrev Klára</b>	34	24	381	15,9
<b>Arató Gergely</b>	13	12	203	16,9
<b>Párbeszéd</b>				
	<b>összes megjelenés</b>	<b>élőszóbeli szereplés</b>	<b>összes beszédidő</b>	<b>átlag</b>
<b>Karácsony Gergely</b>	196	152	2585	17,0
<b>Szabó Tímea</b>	26	21	403	19,2
<b>Kocsis-Cake Olivio</b>	5	2	15	7,5
<b>Barabás Richárd</b>	5	5	78	15,6
<b>Tordai Bence</b>	4	4	67	16,8
<b>Liberálisok</b>				
	<b>összes megjelenés</b>	<b>élőszóbeli szereplés</b>	<b>összes beszédidő</b>	<b>átlag</b>
<b>Sermer Ádám</b>	25	20	409	20,5
<b>Momentum</b>				
	<b>összes megjelenés</b>	<b>élőszóbeli szereplés</b>	<b>összes beszédidő</b>	<b>átlag</b>
<b>Kerpel-Fronius Gábor</b>	92	67	1155	17,2
<b>Cseh Katalin</b>	14	12	167	13,9
<b>Fekete-Győr András</b>	14	11	161	14,6
<b>Hajnal Miklós</b>	2	2	41	20,5
<b>Donáth Anna</b>	1	1	12	12,0
<b>Mi Hazánk</b>				
	<b>összes megjelenés</b>	<b>élőszóbeli szereplés</b>	<b>összes beszédidő</b>	<b>átlag</b>
<b>Novák Előd</b>	11	9	204	22,7
<b>Toroczkai László</b>	9	8	153	19,1
<b>Fülöp Erik</b>	8	8	146	18,3
<b>Volner János</b>	6	6	77	12,8
<b>Dúró Dóra</b>	6	6	97	16,2