

A politikai szereplők médiahasználata a hírműsorokban

A Nemzeti Média- és Hírközlési Hatóság gyorsjelentése

2013. szeptember

A Nemzeti Média- és Hírközlési Hatóság Műsorfigyelő és -elemző főosztálya folyamatosan figyelemmel kíséri a rádiók és televíziók politikai hírműsorait. A kvantitatív vizsgálat alapkonceptiója szerint a politikusok mediaszerepléseinek statisztikái (az említések, interjúk száma, a megnyilatkozások műsorideje, a bemutatásuk, mondanivalójuk témája) lényeges információkat közölnek az elemzett programok műsorszerkesztési praxisáról.

Az elemzés a következő műsorokra terjed ki:

MTV1 esti Híradó
Duna TV Híradó
Kossuth rádió: 180 perc (a 7 órától 8 óráig tartó időszak)
Déli Krónika
Esti Krónika
RTL Klub Híradó
Tények (TV2)
Class FM Hírek
ATV Híradó
Híradó 21 (Hír TV)
Echo TV Híradó

Mintánkba 2012 áprilisától a Kossuth rádió 180 perc című hírműsorának a 7 órától 8 óráig tartó időszakát emeltük be, mivel egyrészt ez az időszáv a leghallgatottabb, másrészt a háromórás hírformon belül ebben az intervallumban teszik közzé a legrészletesebb hírösszefoglalót.

A hírműsorok elemzésének főbb fogalmai és az adatközlés sajátosságai

A vizsgálat során az NMHH a következő fontosabb alapkategóriákat különbözteti meg:

- **hírek:** a tájékoztatási folyamatnak azon formálisan is elkülönülő elemei, amelyek a téma, a szereplők, illetve a helyszín szempontjából zárt egységet alkotnak,
- **események:** azok a történések, amelyek a világban végbemennek, amelyeket a média hírként prezentál,
- **szereplők:** azok a személyek vagy intézmények, akik/amelyek az események előidézőiként tűnnek fel a híregységekben,
- **témák:** azok az ügyek, amelyek körül az események forogtak, és amelyekkel kapcsolatban a szereplők véleményüket ismertetik.

A politikai aktorok esetében háromféle szereplést különböztetünk meg:

1. összes szereplés: amikor egy politikai csoportosulásnak vagy képviselőjének idézik gondolatait, illetve élőszóban nyilatkozik,
2. élőszóbeli szereplés: amikor a politikusok nyilatkoznak, saját hangon adják elő mondandójukat,
3. beszédidő: a politikusok nyilatkozataira szánt műsoridő, másképpen az az időtartam, amit a műsorkészítők a politikai szereplők szinkronjaira szántak.

Az elemzésben a parlamenti képviselők médiahasználata mellett a kormánytagok és a politikai pártkötődéssel rendelkező közéleti szereplők megjelenéseit is vizsgáljuk az összes szereplés és a nyilatkozatoknak szentelt műsoridő tekintetében.

A kabinet pártok által delegált, de párttagsággal nem rendelkező tagjainak szereplési adatait az ábrákban a kormány adatai alatt jelenítjük meg. Ezen adatsorok összeállításánál kizárólag a szereplők pártkötődését vesszük figyelembe.

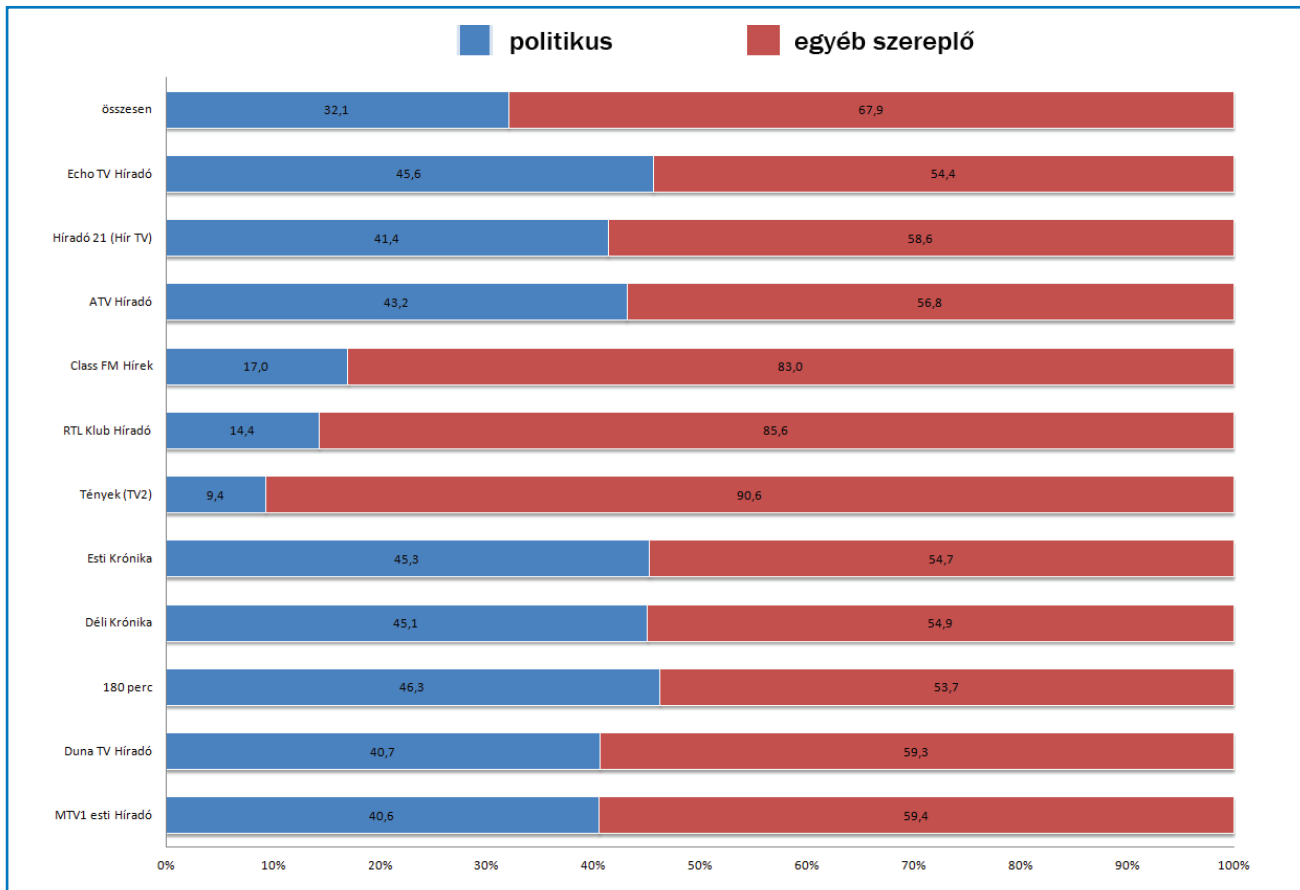
Külön adatsor ábrázolja az adott hónap húsz leggyakoribb kérdéskörét, illetve a miniszterelnök és a pártelnökök mediaszerepléseit. Szeptemberben újra megalakulhatott az LMP frakciója, így frakcióvezetőjük szerepléseinek adatai újból szerepelnek a pártok vezetőiről szóló ábrákban.

Honlapunkon (www.mediatanacs.hu) heti periodicitással is publikáljuk az adatsorokat.

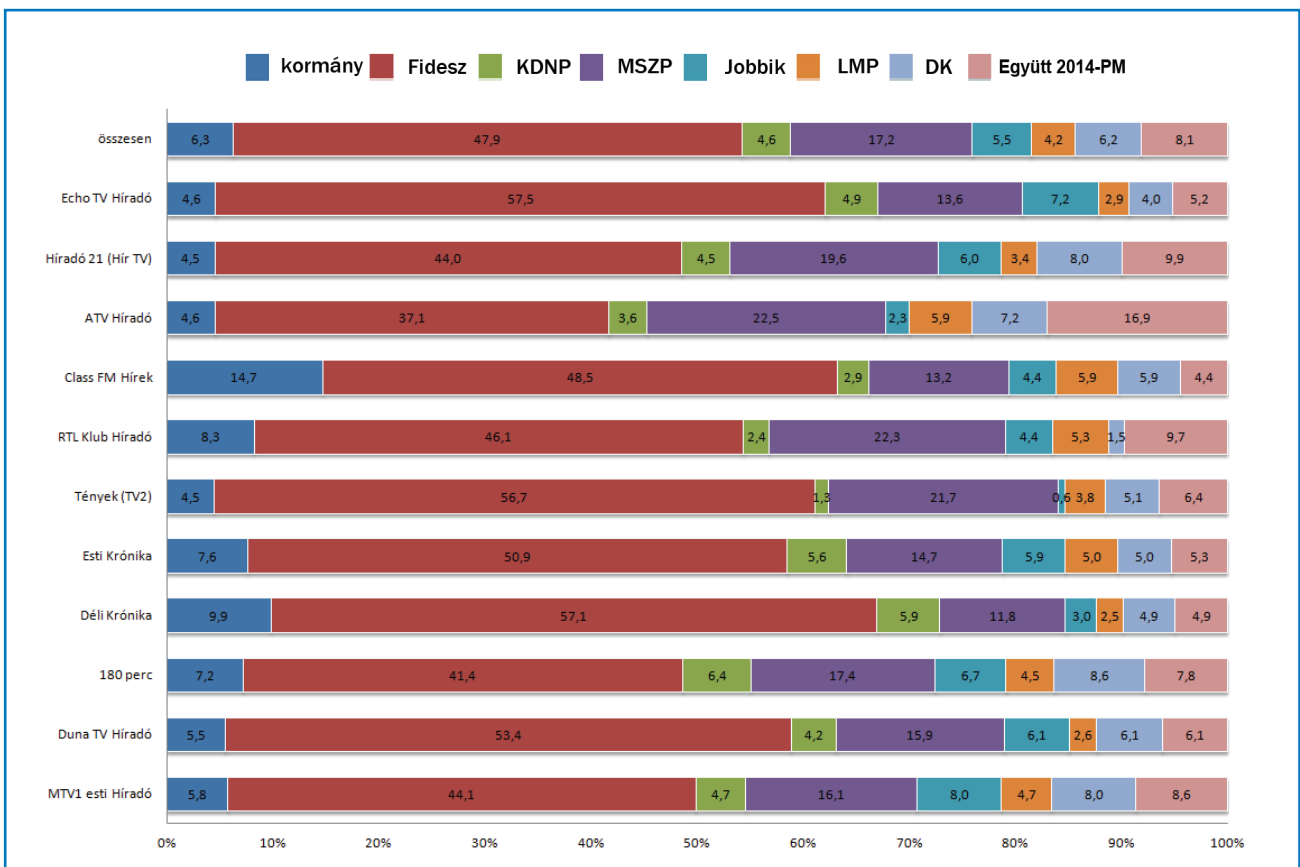
1. táblázat A 20 leggyakrabban előforduló téma a hírműsorokban (esetszám, százalék)

| | eset | % |
|---|------|-----|
| a kormány gazdaságpolitikai intézkedései | 513 | 8,9 |
| erőszakos bűncselekmények | 289 | 5,0 |
| közlekedési balesetek | 201 | 3,5 |
| az ellenzéki pártok közti viszony | 174 | 3,0 |
| a kormány és az ellenzék ellentétei, viszonyuk | 168 | 2,9 |
| kulturális események | 155 | 2,7 |
| a kormány és az MSZP ellentétei, viszonya | 148 | 2,6 |
| a kormány szociális és családpolitikai intézkedései | 137 | 2,4 |
| nem erőszakos bűncselekmények | 134 | 2,3 |
| a kormány intézkedései az oktatásügyben | 111 | 1,9 |
| a kormány adópolitikája | 109 | 1,9 |
| mentőcsomag a hitelek megsegítésére | 95 | 1,7 |
| szenzációk, érdekességek | 81 | 1,4 |
| gyárak, üzemek megnyitása, fejlesztése | 80 | 1,4 |
| média események | 79 | 1,4 |
| sportesemények | 78 | 1,4 |
| vállalatok, vállalkozások helyzete | 67 | 1,2 |
| a kormány munkaügyi intézkedései | 61 | 1,1 |
| a mezőgazdaság helyzete | 61 | 1,1 |
| a kormány intézkedései a mezőgazdaságban | 59 | 1,0 |

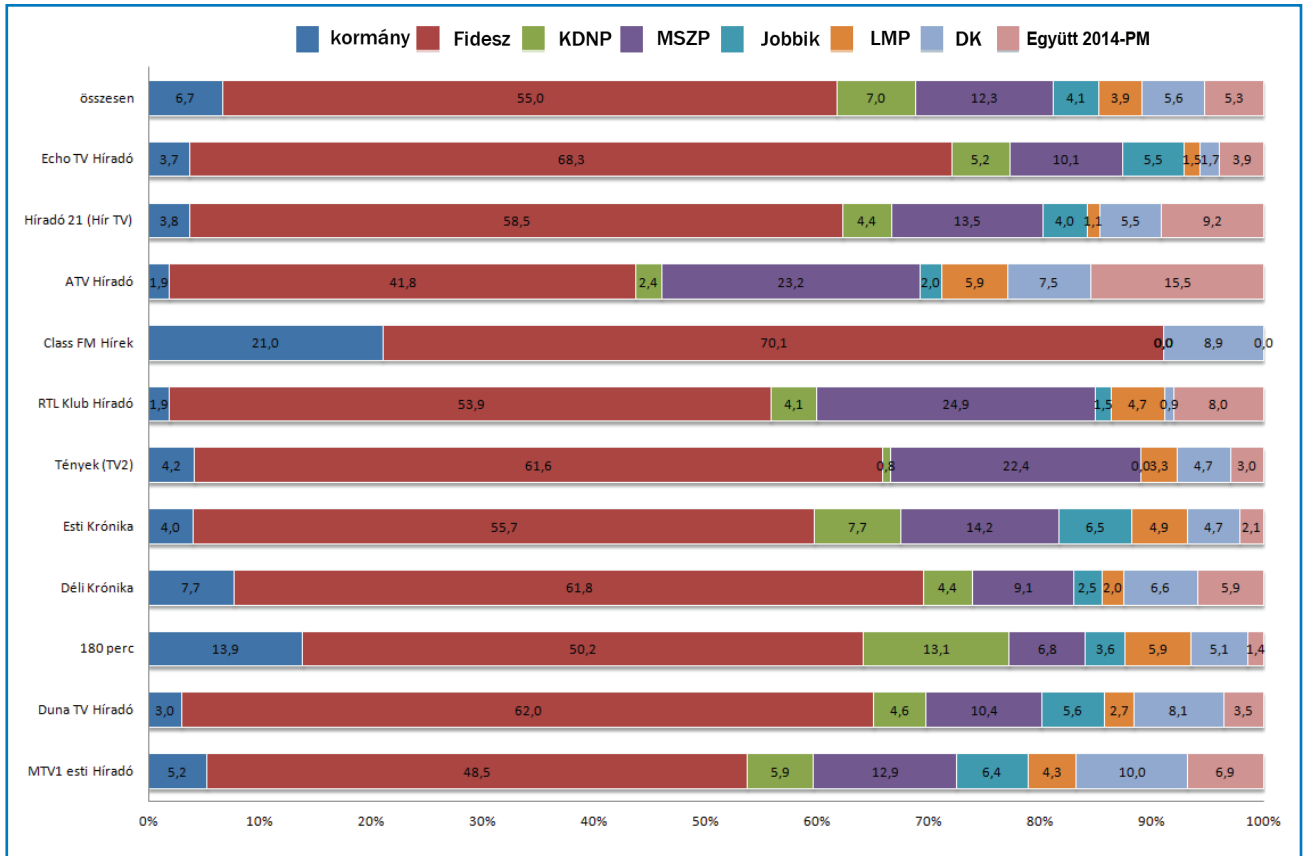
1. ábra A politikusok aránya a hírműsorokban (összes szereplés) N=9743



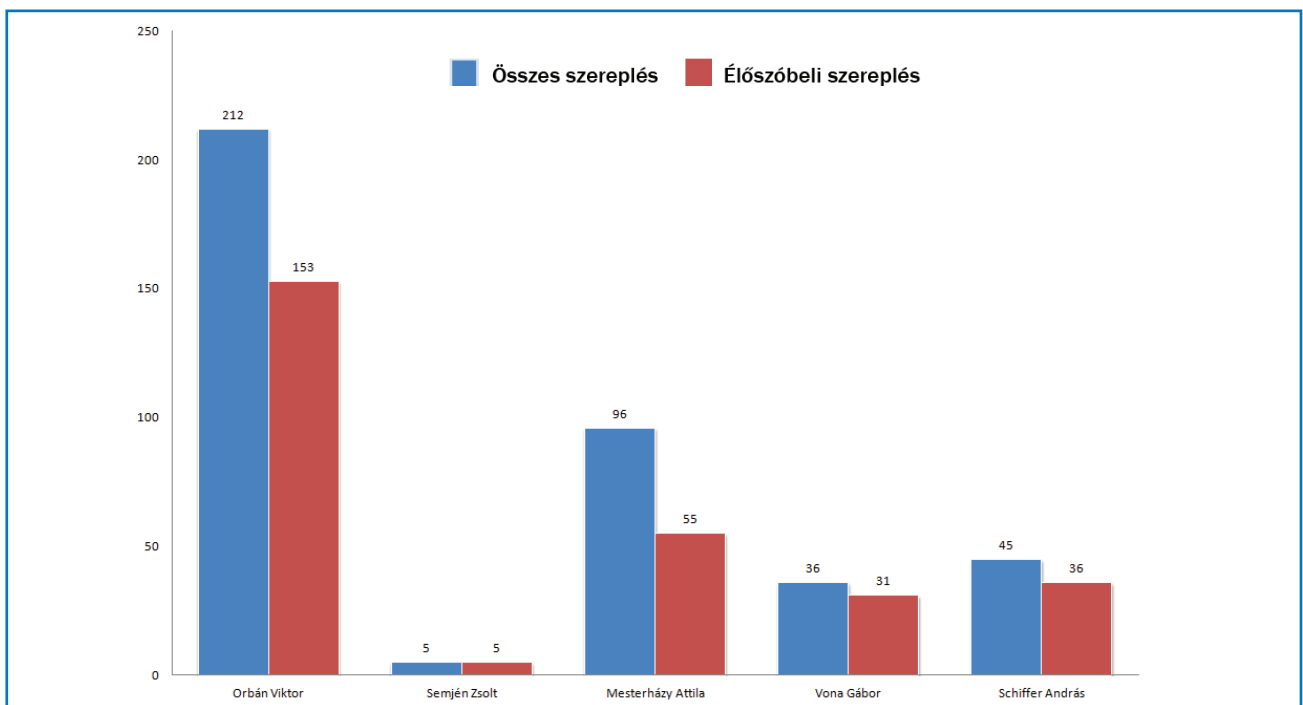
2. ábra A kormány és a parlamenti pártok tagjainak összes szereplése a hírműsorokban (százalék) N=3127



3. ábra A kormány és a parlamenti pártok tagjainak beszédidő megoszlása a hírműsorokban (százalék) mp=50584

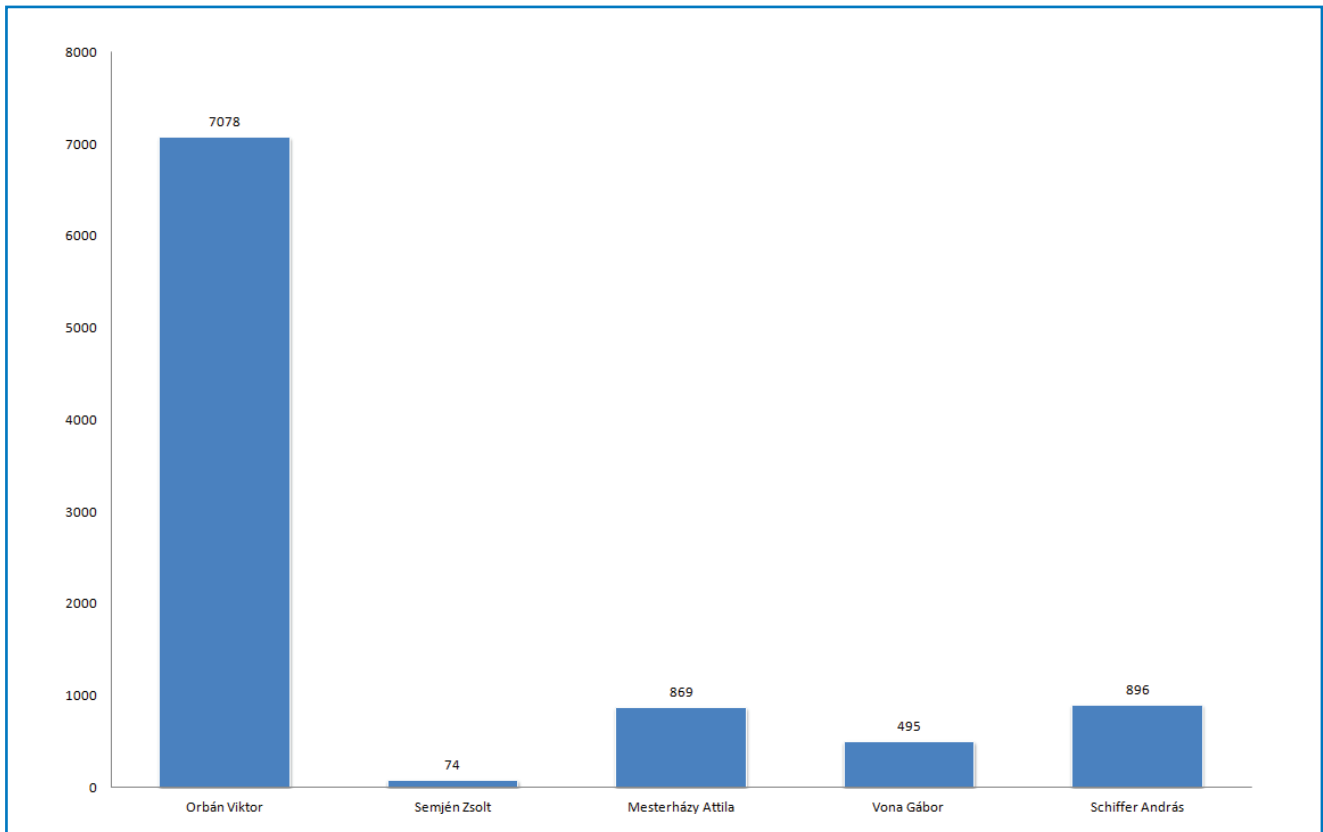


4. ábra Orbán Viktor miniszterelnök, pártelnök (Fidesz-MPSZ), Semjén Zsolt pártelnök (KDNP), Mesterházy Attila pártelnök (MSZP) illetve Vona Gábor pártelnök (Jobbik) összes és élőszóbeli szereplése a hírműsorokban (esetszám)



5. ábra

Orbán Viktor miniszterelnök, pártelnök (Fidesz-MPSZ), Semjén Zsolt pártelnök (KDNP), Mesterházy Attila pártelnök (MSZP) illetve Vona Gábor pártelnök (Jobbik) beszédideje a hírműsorokban (másodpercben)



2. táblázat

A parlamenti pártok leggyakrabban szereplő tagjainak előfordulása és szóbeli szereplése, összes beszédideje, valamint annak átlaga (másodpercben)

| Fidesz | | | | |
|----------------------|-------------------|----------------------|------------------|-------|
| | összes megjelenés | előszóbeli szereplés | összes beszédidő | átlag |
| Orbán Viktor | 212 | 153 | 7078 | 46,3 |
| Rogán Antal | 123 | 97 | 2164 | 22,3 |
| Varga Mihály | 84 | 50 | 1735 | 34,7 |
| Szijjártó Péter | 75 | 56 | 1157 | 20,7 |
| Kövér László | 58 | 41 | 848 | 20,7 |
| KDNP | | | | |
| | összes megjelenés | előszóbeli szereplés | összes beszédidő | átlag |
| Soltész Miklós | 38 | 29 | 1010 | 34,8 |
| Hoffmann Rózsa | 23 | 13 | 620 | 47,7 |
| Harrach Péter | 20 | 17 | 666 | 39,2 |
| Rétvári Bence | 12 | 9 | 385 | 42,8 |
| Simicskó István | 8 | 6 | 385 | 64,2 |
| MSZP | | | | |
| | összes megjelenés | előszóbeli szereplés | összes beszédidő | átlag |
| Mesterházy Attila | 96 | 55 | 869 | 15,8 |
| Török Zsolt | 36 | 28 | 391 | 14,0 |
| Tóbiás József | 28 | 18 | 282 | 15,7 |
| Gúr Nándor | 25 | 23 | 430 | 18,7 |
| Józsa István | 24 | 19 | 403 | 21,2 |
| Jobbik | | | | |
| | összes megjelenés | előszóbeli szereplés | összes beszédidő | átlag |
| Vona Gábor | 36 | 31 | 495 | 16,0 |
| Volner János | 22 | 21 | 375 | 17,9 |
| Z. Kárpát Dániel | 15 | 13 | 238 | 18,3 |
| Dúró Dóra | 11 | 6 | 94 | 15,7 |
| Gyöngyösi Márton | 9 | 2 | 10 | 5,0 |
| LMP | | | | |
| | összes megjelenés | előszóbeli szereplés | összes beszédidő | átlag |
| Schiffer András | 45 | 36 | 896 | 24,9 |
| Szél Bernadett | 18 | 12 | 205 | 17,1 |
| Osztolykán Agnes | 14 | 10 | 190 | 19,0 |
| Mile Lajos | 12 | 9 | 455 | 50,6 |
| Vágó Gábor | 5 | 3 | 30 | 10,0 |
| DK | | | | |
| | összes megjelenés | előszóbeli szereplés | összes beszédidő | átlag |
| Gyurcsány Ferenc | 130 | 99 | 2476 | 25,0 |
| Vadai Agnes | 26 | 18 | 189 | 10,5 |
| Varju László | 9 | 8 | 133 | 16,6 |
| Gréczy Zsolt | 8 | 2 | 14 | 7,0 |
| Niedermüller Péter | 5 | * | * | * |
| Együtt2014-PM | | | | |
| | összes megjelenés | előszóbeli szereplés | összes beszédidő | átlag |
| Bajnai Gordon | 121 | 79 | 1514 | 19,2 |
| Karácsony Gergely | 22 | 21 | 347 | 16,5 |
| Kónya Péter | 16 | 10 | 123 | 12,3 |
| Szigetvári Viktor | 13 | 11 | 180 | 16,4 |
| Szabó Tímea | 12 | 7 | 79 | 11,3 |