

Politikusok médiahasználata a magazinműsorokban

A Nemzeti Média- és Hírközlési Hatóság gyorsjelentése

2014. március 3-9.

A Nemzeti Média- és Hírközlési Hatóság Műsorfigyelő és elemző főosztálya folyamatosan figyelemmel kíséri a rádiók és televíziók politikai magazinműsorait. A választási kampány időszakában heti rendszerességgel hozza nyilvánosságra az adatokat. A kvantitatív vizsgálat alapkonceptiója szerint a politikusok médiaszerepléseinek statisztikai (az említések, interjúk száma, a megnyilatkozások műsorideje, a bemutatásuk, mondanivalójuk témája) lényeges információkat közölnek az elemzett programok műsorszerkesztési praxisáról.

Az elemzés a következő műsorokra terjed ki:

- Ma reggel (M1)
- Este (M1)
- Közbeszéd (Duna TV)
- Ütköző (Kossuth rádió)
- Mokka (TV2)
- Egyenes beszéd (ATV)
- Magyarország élőben (Hír TV)

A magazinműsorok elemzésének főbb fogalmai és az adatközlés sajátosságai

A vizsgálat során az NMHH a következő fontosabb alapkategóriákat különbözteti meg:

- **események:** azok a történések, amelyek a világban végbemennek, amelyeket a média hírként prezentál,
- **szereplők:** azok a személyek vagy intézmények, akik/amelyek az események előidézőiként tűnnek fel a híregységekben,
- **témák:** azok az ügyek, amelyek körül az események forogtak, és amelyekkel kapcsolatban a szereplők véleményüket ismertetik.

A politikai aktorok esetében háromféle szereplést különböztetünk meg:

1. **összes szereplés:** amikor egy politikai csoportosulásnak vagy képviselőjének idézik a gondolatait, illetve élőszóban nyilatkozik,
2. **élőszóbeli szereplés:** amikor a politikusok nyilatkoznak, saját hangon adják elő a mondanivalójukat,
3. **beszédidő:** a politikusok nyilatkozataira szánt műsoridő, másképpen az az időtartam, amit a műsorkészítők a politikai szereplők szinkronjaira szántak.

Az elemzésben a parlamenti képviselők médiahasználata mellett a kormánytagok és a politikai pártkötődéssel rendelkező közéleti szereplők megjelenéseit is vizsgáljuk az összes szereplés és a nyilatkozatoknak szentelt műsoridő tekintetében.

A kabinet pártok által delegált, de párttagsággal nem rendelkező tagjainak szereplési adatait az ábrákban a kormány adatai alatt jelenítjük meg. Ezen adatsorok összeállításánál kizárólag a szereplők pártkötődését vesszük figyelembe.

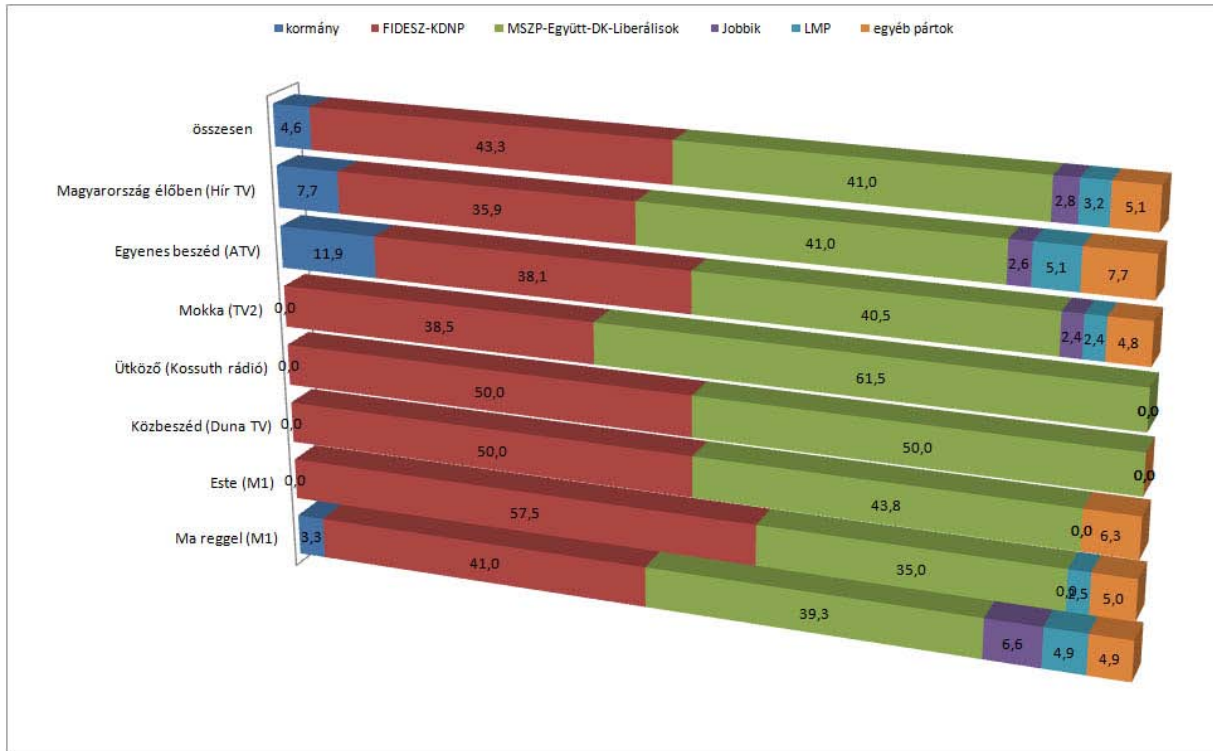
A politikusok szerepléseiről szóló ábrákon a választásokon induló pártszövetségek együtt jelennek meg, míg a táblázatokban egyenként.

Külön adatsor ábrázolja az adott hét tíz leggyakoribb kérdéskörét, illetve a miniszterelnök-jelöltek és a listavezetők médiaszerepléseit. Ezen kívül táblázat foglalja össze mely témákban nyilváníthatták ki leggyakrabban a pártok tagjai véleményüket.

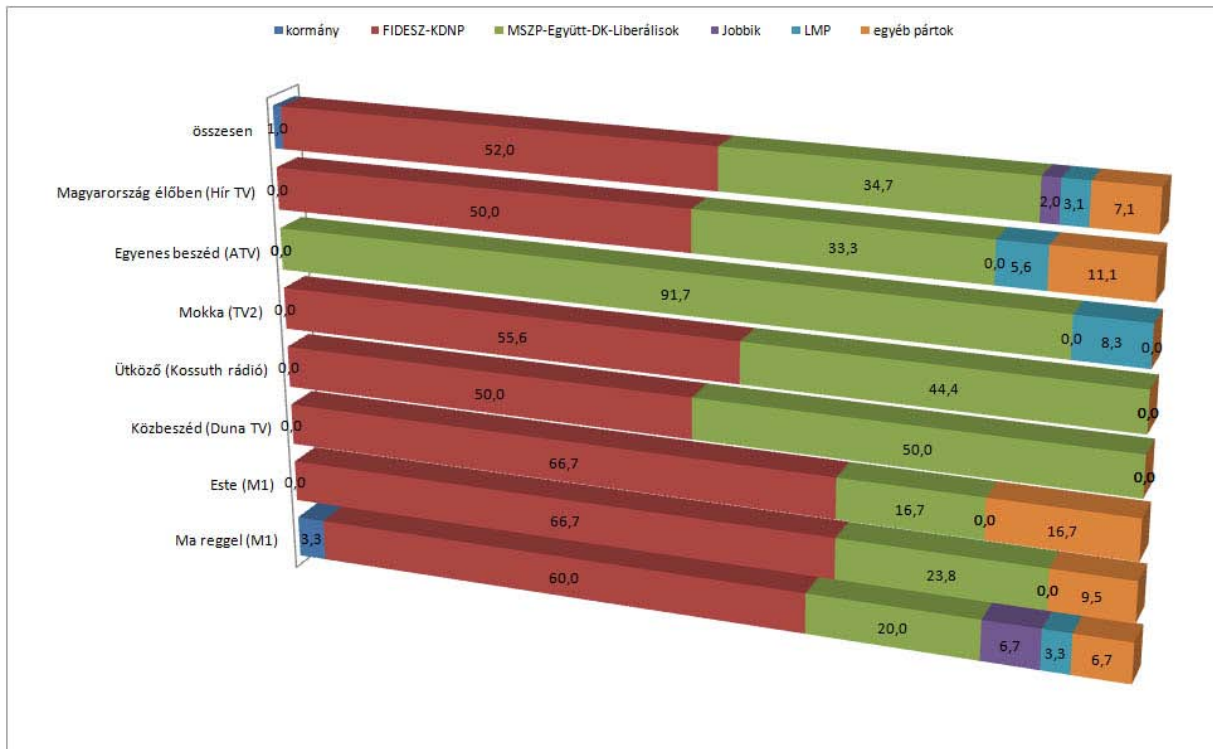
1. táblázat: A 10 leggyakrabban előforduló téma a magazinműsorokban (esetszám, százalék)

	eset	%
a kormány és az ellenzék ellentétei, viszonyuk	40	14,0
válság Ukrajnában	37	13,0
a kormány külpolitikája az ukrán válsággal kapcsolatban	17	6,0
az ellenzéki pártok összefogása, választási kampánya	10	3,5
Simon Gábor eltitkolt ausztriai bankszámlája	10	3,5
a paksi atomerőmű bővítése	9	3,2
az őszi beszéd	8	2,8
a kormány gazdaságpolitikai intézkedései	7	2,5
a pártok támogató aláírásgyűjtései, listaállításai	7	2,5
rezsicsökkentés	6	2,1

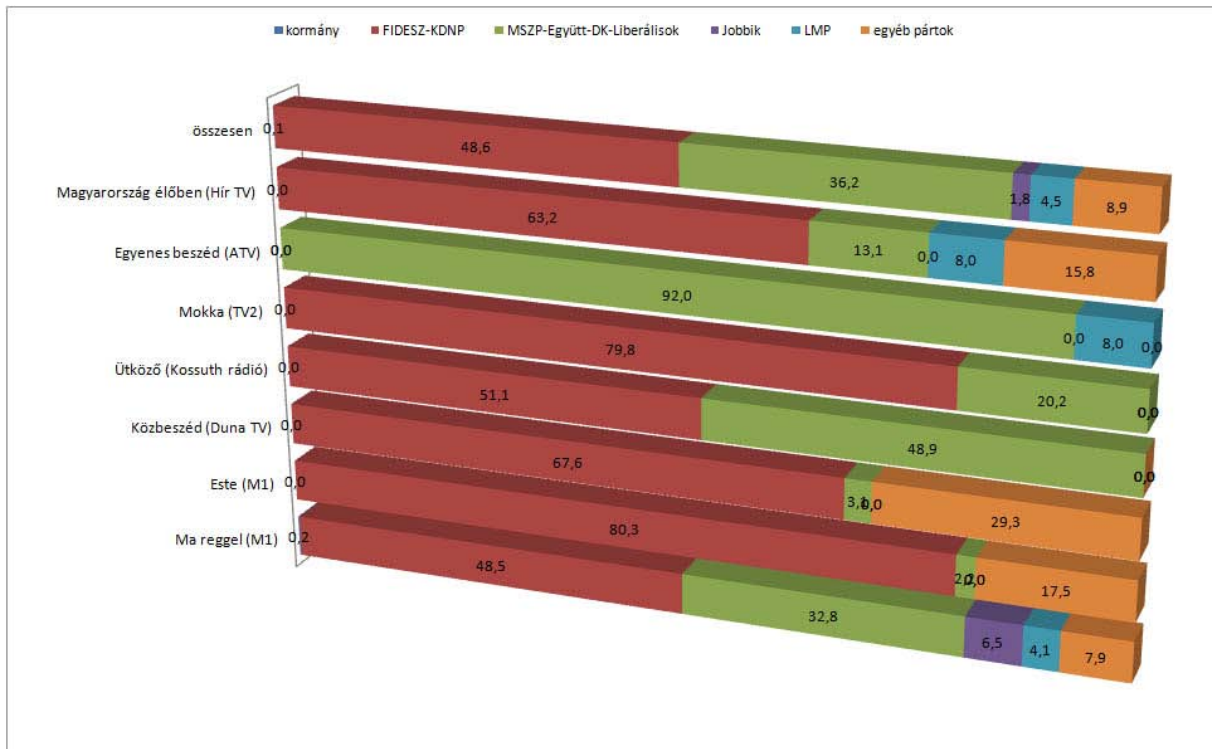
1. ábra: A párttagsággal nem rendelkező kormánytagok és a választáson induló pártok, pártszövetségek összes szereplése a magazinműsorokban (%) N=217



2. ábra: A párttagsággal nem rendelkező kormánytagok és a választáson induló pártok, pártszövetségek élőszóbeli szereplése a magazinműsorokban (%) N=98



3. ábra: A párttagsággal nem rendelkező kormánytagok és a választáson induló pártok, pártszövetségek beszédideje a magazinműsorokban (%) mp=23894



2. táblázat: A párttagsággal nem rendelkező kormánytagok és a választáson induló pártok összes szereplése a magazinműsorokban (%) N=204

	kormány		Fidesz		KDNP		MSZP		Jobbik		LMP	
	N	%	N	%	N	%	N	%	N	%	N	%
Ma reggel (M1)	2	3,5	21	36,8	4	7,0	5	8,8	4	7,0	3	5,3
Este (M1)			20	55,6	3	8,3	8	22,2			1	2,8
Közbeszéd (Duna TV)			7	46,7	1	6,7	4	26,7				
Ütköző (Kossuth rádió)			1	16,7	2	33,3	3	50,0				
Mokka (TV2)			4	30,8	1	7,7	4	30,8				
Egyenes beszéd (ATV)	5	12,2	16	39,0			7	17,1	1	2,4	1	2,4
Magyarország élőben (Hír TV)	3	8,3	11	30,6	3	8,3	7	19,4	1	2,8	2	5,6
összesen	10	4,9	80	39,2	14	6,9	38	18,6	6	2,9	7	3,4

	DK		Együtt-PM		Liberálisok		MoMa		egyéb pártok	
	N	%	N	%	N	%	N	%	N	%
Ma reggel (M1)	5	8,8	8	14,0	2	3,5			3	5,3
Este (M1)	1	2,8	1	2,8					2	5,6
Közbeszéd (Duna TV)	2	13,3							1	6,7
Ütköző (Kossuth rádió)										
Mokka (TV2)	4	30,8								
Egyenes beszéd (ATV)	4	9,8	5	12,2					2	4,9
Magyarország élőben (Hír TV)	1	2,8	4	11,1			1	2,8	3	8,3
összesen	17	8,3	18	8,8	2	1,0	1	0,5	11	5,4

3. táblázat: A párttagsággal nem rendelkező kormánytagok és a választáson induló pártok élőszebéli szereplése a magazinműsorokban (%)
N=98

	kormány		Fidesz		KDNP		MSZP		Jobbik		LMP	
	N	%	N	%	N	%	N	%	N	%	N	%
Ma reggel (M1)	1	3,3	14	46,7	4	13,3	1	3,3	2	6,7	1	3,3
Este (M1)			11	52,4	3	14,3	4	19,0				
Közbeszéd (Duna TV)			3	50,0	1	16,7						
Ütköző (Kossuth rádió)					1	50,0	1	50,0				
Mokka (TV2)			4	44,4	1	11,1	1	11,1				
Egyenes beszéd (ATV)							6	50,0			1	8,3
Magyarország élőben (Hír TV)			6	33,3	3	16,7	3	16,7			1	5,6
összesen	1	1,0	38	38,8	13	13,3	16	16,3	2	2,0	3	3,1

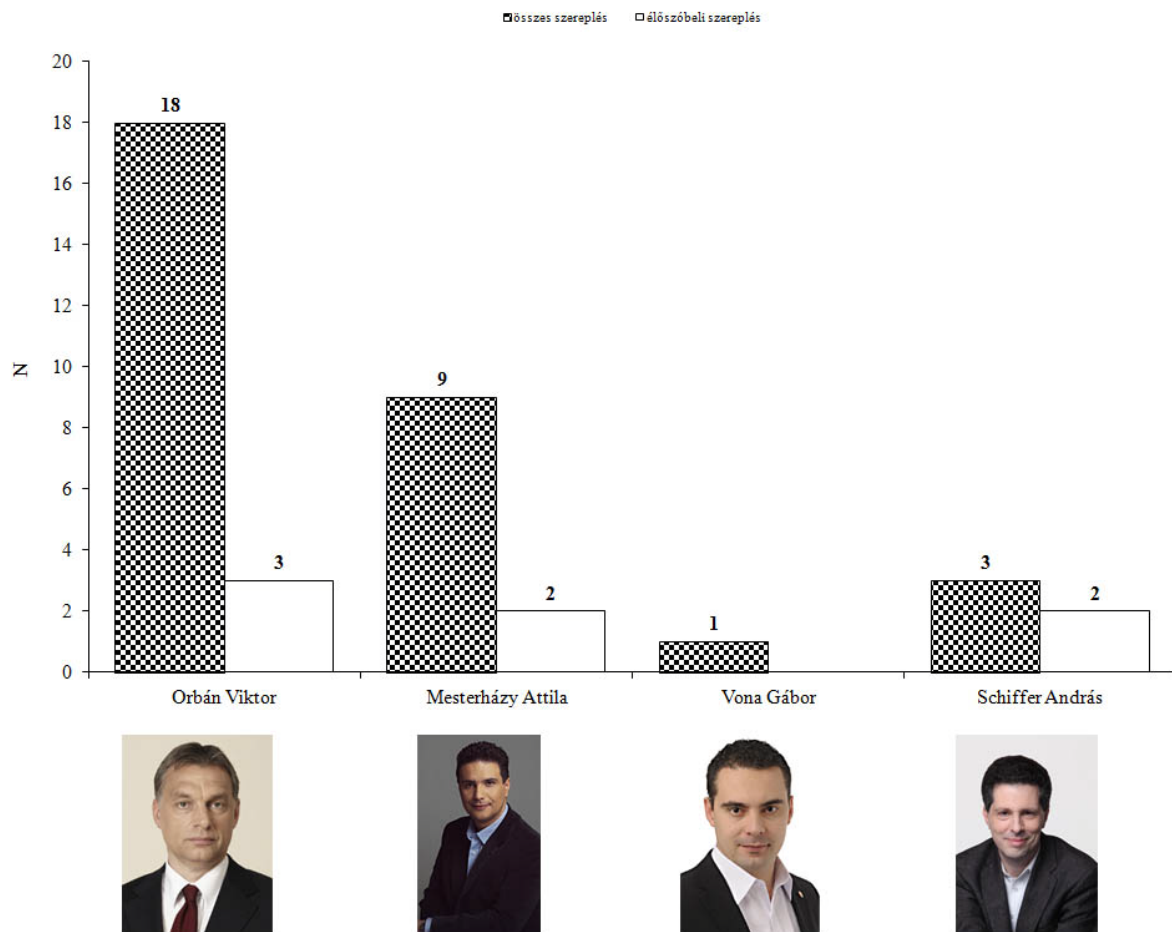
	DK		Együtt-PM		Liberálisok		MoMa		egyéb pártok	
	N	%	N	%	N	%	N	%	N	%
Ma reggel (M1)			3	10,0	2	6,7			2	6,7
Este (M1)	1	4,8							2	9,5
Közbeszéd (Duna TV)	1	16,7							1	16,7
Ütköző (Kossuth rádió)										
Mokka (TV2)	3	33,3								
Egyenes beszéd (ATV)	2	16,7	3	25,0						
Magyarország élőben (Hír TV)			2	11,1			1	5,6	2	11,1
összesen	7	7,1	8	8,2	2	2,0	1	1,0	7	7,1

4. táblázat: A párttagsággal nem rendelkező kormánytagok és a választáson induló pártok beszédideje a magazinműsorokban (%) mp=23894

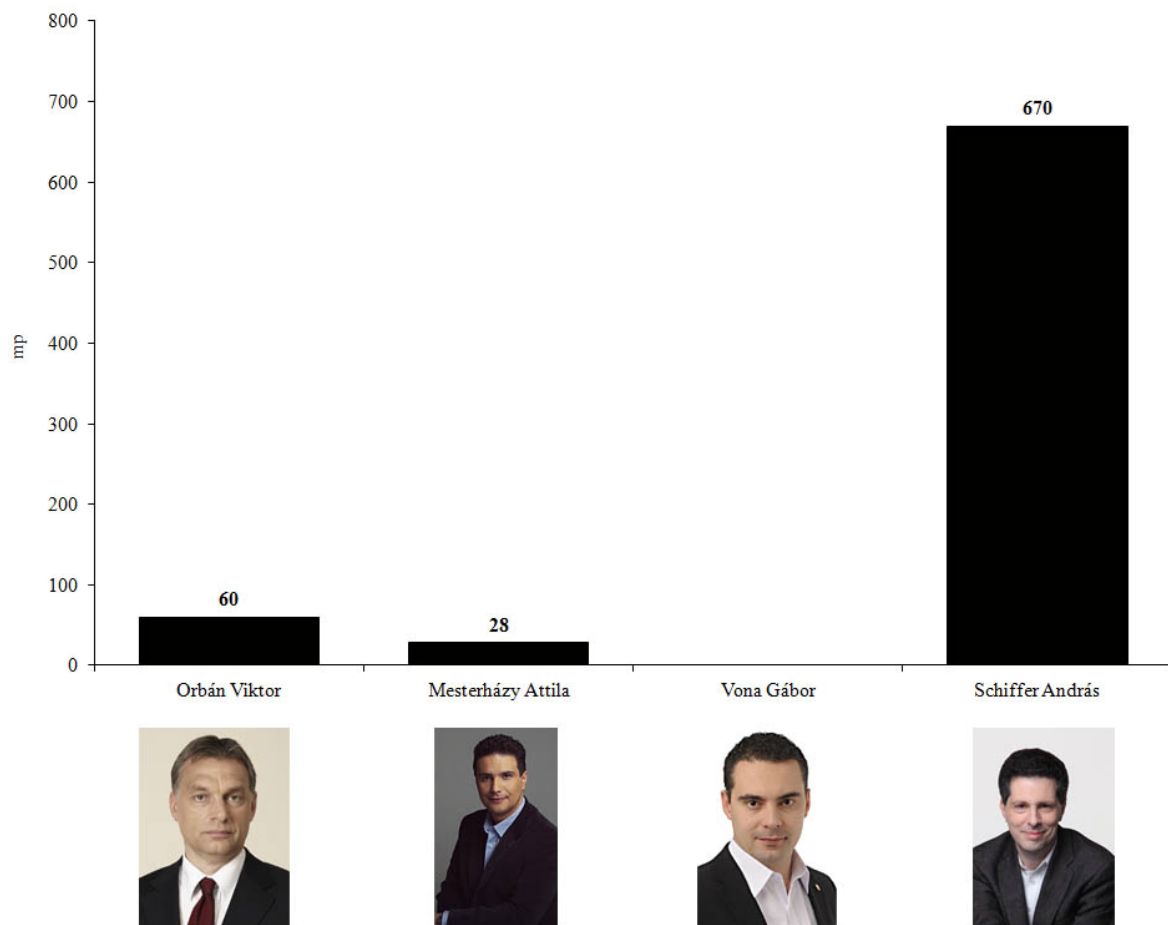
	kormány		Fidesz		KDNP		MSZP		Jobbik		LMP	
	mp	%	mp	%	mp	%	mp	%	mp	%	mp	%
Ma reggel (M1)	12	0,2	2213	32,4	1102	16,1	380	5,6	442	6,5	280	4,1
Este (M1)	.	.	1639	55,0	752	25,3	42	1,4
Közbeszéd (Duna TV)	.	.	366	37,9	287	29,7
Ütköző (Kossuth rádió)	738	51,1	706	48,9
Mokka (TV2)	.	.	1414	79,3	8	0,4	15	0,8
Egyenes beszéd (ATV)	2429	48,5	.	.	401	8,0
Magyarország élőben (Hír TV)	.	.	2007	41,1	1081	22,1	525	10,7	.	.	390	8,0
összesen	12	0,1	7639	32,0	3968	16,6	4097	17,1	442	1,8	1071	4,5

	DK		Együtt-PM		Liberálisok		MoMa		egyéb pártok	
	mp	%	mp	%	mp	%	mp	%	mp	%
Ma reggel (M1)	.	.	1204	17,6	655	9,6	.	.	541	7,9
Este (M1)	24	0,8	521	17,5
Közbeszéd (Duna TV)	30	3,1	283	29,3
Ütköző (Kossuth rádió)
Mokka (TV2)	345	19,4
Egyenes beszéd (ATV)	823	16,4	1356	27,1
Magyarország élőben (Hír TV)	.	.	81	1,7	.	.	32	0,7	770	15,8
összesen	1222	5,1	2641	11,1	655	2,7	32	0,1	2115	8,9

4. ábra: Orbán Viktor miniszterelnök (Fidesz-KDNP), Mesterházy Attila miniszterelnök-jelölt (MSZP-Együtt-DK-Liberálisok), Vona Gábor miniszterelnök-jelölt (Jobbik), illetve Schiffer András listavezető (LMP) összes és előszóbeli szereplése a magazinműsorokban (esetszám)



5. ábra: Orbán Viktor miniszterelnök (Fidesz-KDNP), Mesterházy Attila miniszterelnök-jelölt (MSZP-Együtt-DK-Liberálisok), Vona Gábor miniszterelnök-jelölt (Jobbik), illetve Schiffer András listavezető (LMP) beszédideje a magazinműsorokban (másodpercben)



5. táblázat: A választáson induló pártok leggyakrabban szereplő tagjainak előfordulása és szóbeli szereplése, összes beszédideje, valamint annak átlaga (másodpercben)

Fidesz				
	összes megjelenés	élszóbeli szereplés	összes beszédidő	átlag
Orbán Viktor	18	3	60	20,0
Martonyi János	9			
Németh Zsolt	6	4	1346	336,5
Kocsis Máté	5	4	1841	460,3
Németh Szilárd	3	2	420	210,0
Fidesz				
	összes megjelenés	élszóbeli szereplés	összes beszédidő	átlag
Simicskó István	4	4	1296	324,0
Soltész Miklós	3	3	950	316,7
Rubovszky György	2	2	640	320,0
Rétvári Bence	2	2	288	144,0
Michl József	1	1	738	738,0
MSZP				
	összes megjelenés	élszóbeli szereplés	összes beszédidő	átlag
Mesterházy Attila	9	2	28	14,0
Szanyi Tibor	6	4	960	240,0
Molnár Zsolt	5	3	860	286,7
Lendvai Ildikó	3			
Kovács László	2	2	392	196,0
Jobbik				
	összes megjelenés	élszóbeli szereplés	összes beszédidő	átlag
Volner János	1	1	211	211,0
Mirkóczki Ádám	1	1	231	231,0
Vona Gábor	1			
Apáti István	1			
LMP				
	összes megjelenés	élszóbeli szereplés	összes beszédidő	átlag
Schiffer András	3	2	670	335,0
Szél Bernadett	2	1	401	401,0
Ertsey Katalin	1			

DK				
	összes megjelenés	élelőszóbeli szereplés	összes beszédidő	átlag
Gyurcsány Ferenc	10	3	73	24,3
Vadai Ágnes	4	3	704	234,7
Gréczy Zsolt	2	1	445	445,0
Kuncze Gábor	1			
Együtt-PM				
	összes megjelenés	élelőszóbeli szereplés	összes beszédidő	átlag
Bajnai Gordon	6	1	43	43,0
Szigetvári Viktor	3	1	38	38,0
Scheiring Gábor	3	2	896	448,0
Karácsony Gergely	2	2	897	448,5
Szabó Tímea	1	1	388	388,0
Liberálisok				
	összes megjelenés	élelőszóbeli szereplés	összes beszédidő	átlag
Bodnár Zoltán	1	1	239	239,0
Fodor Gábor	1	1	416	416,0
MoMa				
	összes megjelenés	élelőszóbeli szereplés	összes beszédidő	átlag
Bokros Lajos	1	1	32	32,0
egyéb pártok				
	összes megjelenés	élelőszóbeli szereplés	összes beszédidő	átlag
Szili Katalin (KTI)	3	2	796	398,0
Thürmer Gyula (Munkáspárt)	2	2	513	256,5
Schmuck Andor (Szociáldemokraták)	2	2	531	265,5
Szepessy Zsolt (Összefogás Párt)	1	1	275	275,0

6. táblázat: A választáson induló pártok nyilatkozataiban leggyakrabban előforduló témák a magazinműsorokban (esetszám, százalék)

FIDESZ		
	eset	%
a kormány és az ellenzék ellentétei, viszonyuk	37	19,8
a kormány külpolitikája az ukrán válsággal kapcsolatban	30	16,0
válság Ukrajnában	28	15,0
rezsicsökkentés	11	5,9
a paksi atomerőmű bővítése	9	4,8
KDNP		
	eset	%
a kormány és az ellenzék ellentétei, viszonyuk	7	29,2
a kormány intézkedései az oktatásügyben	4	16,7
a kormányzat sportpolitikája	4	16,7
Simon Gábor eltitkolt ausztriai bankszámlája	3	12,5
a kormány szociális és családpolitikai intézkedései	1	4,2
MSZP		
	eset	%
a kormány és az ellenzék ellentétei, viszonyuk	27	29,3
Zuschlag János vádjai az MSZP-vel szemben	12	13,0
Simon Gábor eltitkolt ausztriai bankszámlája	10	10,9
a paksi atomerőmű bővítése	6	6,5
az ellenzéki pártok összefogása, választási kampánya	6	6,5
Jobbik		
	eset	%
a kormány és az ellenzék ellentétei, viszonyuk	4	26,7
közvélemény-kutatások	2	13,3
a Jobbik ügyei, választási kampánya	2	13,3
a kormány intézkedései a mezőgazdaságban	1	6,7
antiszemizmus, rasszizmus	1	6,7
LMP		
	eset	%
a kormány és az ellenzék ellentétei, viszonyuk	5	23,8
a paksi atomerőmű bővítése	2	9,5
az ellenzéki pártok összefogása, választási kampánya	2	9,5
az LMP ügyei, választási kampánya	2	9,5
a kormány szociális és családpolitikai intézkedései	1	4,8

DK		
	eset	%
a kormány és az ellenzék ellentétei, viszonyuk	11	25,0
Zuschlag János vádjai az MSZP-vel szemben	6	13,6
az őszi beszéd	5	11,4
az ellenzéki pártok összefogása, választási kampánya	4	9,1
az SZDSZ tartozásának ügye	4	9,1
Együtt-PM		
	eset	%
a kormány és az ellenzék ellentétei, viszonyuk	13	25,0
az ellenzéki pártok összefogása, választási kampánya	10	19,2
a kormány külpolitikája az ukrán válsággal kapcsolatban	3	5,8
az ellenzéki összefogás névváltoztatása	3	5,8
a kormány szociális és családpolitikai intézkedései	2	3,8
Liberálisok		
	eset	%
a kormány gazdaságpolitikai intézkedései	1	14,3
a paksi atomerőmű bővítése	1	14,3
az ellenzéki pártok összefogása, választási kampánya	1	14,3
a költségvetés helyzete	1	14,3
a kormány külpolitikája az ukrán válsággal kapcsolatban	1	14,3
MoMa		
	eset	%
a kormány intézkedései a mezőgazdaságban	1	33,3
földtörvény	1	33,3
a kormány és az ellenzék ellentétei, viszonyuk	1	33,3
egyéb pártok		
	eset	%
az ellenzéki pártok összefogása, választási kampánya	7	31,8
a pártok támogató aláírásgyűjtései, listaállításai	4	18,2
a kormány és az ellenzék ellentétei, viszonyuk	3	13,6
a KTI ügyei, választási kampánya	2	9,1
energiacégek felvásárlása	2	9,1