

A politikai szereplők médiahasználata a hírműsorokban

A Nemzeti Média- és Hírközlési Hatóság gyorsjelentése

2014. augusztus

A Nemzeti Média- és Hírközlési Hatóság Műsorfigyelő és elemző főosztálya folyamatosan figyelemmel kíséri a rádiók és televíziók politikai hírműsorait. A kvantitatív vizsgálat alapkonceptiója szerint a politikusok médiaszerepléseinek statisztikai (az említések, interjúk száma, a megnyilatkozások műsorideje, a bemutatásuk, mondanivalójuk témája) lényeges információkat közölnek az elemzett programok műsorszerkesztési praxisáról.

Az elemzés a következő műsorokra terjed ki:

MTV1 esti Híradó
Duna TV Híradó
Kossuth rádió: 180 perc (a 7 órától 8 óráig tartó időszak)
Déli Krónika
Esti Krónika
RTL Klub Híradó
Tények (TV2)
Class FM Hírek
ATV Híradó
Híradó 21 (Hír TV)
Echo TV Híradó

Mintánkba 2012 áprilisától a Kossuth rádió 180 perc című hírműsorának a 7 órától 8 óráig tartó időszakát emeltük be, mivel egyrészt ez az időszak a leghallgatottabb, másrészt a háromórás hírfolyamon belül ebben az intervallumban teszik közzé a legrészletesebb hírösszefoglalót.

A hírműsorok elemzésének főbb fogalmai és az adatközlés sajátosságai

A vizsgálat során az NMHH a következő fontosabb alapkategóriákat különbözteti meg:

- **hírek:** a tájékoztatási folyamatnak azon formálisan is elkülönülő elemei, amelyek a téma, a szereplők, illetve a helyszín szempontjából zárt egységet alkotnak,
- **események:** azok a történések, amelyek a világban végbemennek, amelyeket a média hírként prezentál,
- **szereplők:** azok a személyek vagy intézmények, akik/amelyek az események előidézőiként tűnnek fel a híregységekben,
- **témák:** azok az ügyek, amelyek körül az események forogtak, és amelyekkel kapcsolatban a szereplők véleményüket ismertetik.

A politikai aktorok esetében háromféle szereplést különböztetünk meg:

1. **összes szereplés:** amikor egy politikai csoportosulásnak vagy képviselőjének idézik a gondolatait, illetve előszóban nyilatkozik,

2. élőszbéli szereplés: amikor a politikusok nyilatkoznak, saját hangon adják elő a mondanivalójukat,
3. beszédidő: a politikusok nyilatkozataira szánt műsoridő, másképpen az az időtartam, amit a műsorkészítők a politikai szereplők szinkronjaira szántak.

Az elemzésben a parlamenti képviselők médiahasználata mellett a kormánytagok és a politikai pártkötődéssel rendelkező közéleti szereplők megjelenéseit is vizsgáljuk az összes szereplés és a nyilatkozatoknak szentelt műsoridő tekintetében.

A kabinet pártok által delegált, de párttagsággal nem rendelkező tagjainak szereplési adatait az ábrákban a kormány adatai alatt jelenítjük meg. Ezen adatsorok összeállításánál kizárólag a szereplők pártkötődését vesszük figyelembe.

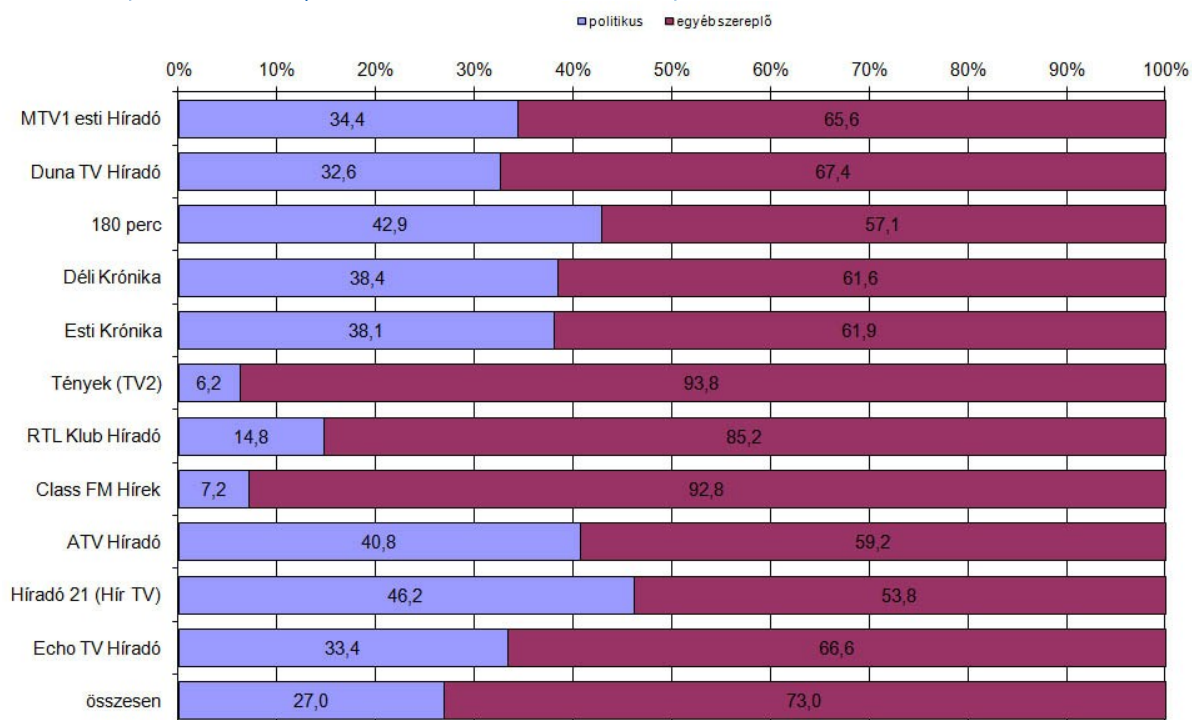
Külön adatsor ábrázolja az adott hónap húsz leggyakoribb kérdéskörét, illetve a miniszterelnök és a pártelnökök médiaszerepléseit.

Honlapunkon (www.mediatanacs.hu) heti periodicitással is publikáljuk az adatsorokat.


1. táblázat – A 20 leggyakrabban előforduló téma a hírműsorokban (esetszám, százalék)

Esemény	eset	%
az augusztus 20-ai megemlékezések	214	4,0
a főpolgármester-jelölt állításának kérdése	210	3,9
erőszakos bűncselekmények	202	3,7
közlekedési balesetek	194	3,6
nem erőszakos bűncselekmények	169	3,1
az ellenzéki pártok közti viszony	169	3,1
a kormány gazdaságpolitikai intézkedései	168	3,1
családi tragédiák, háztartási balesetek	160	3,0
kulturális események	126	2,3
természeti katasztrófák, szélsőséges időjárás által okozott károk	122	2,3
devizahiteles perek	108	2,0
megemlékezések, ünnepek	100	1,9
sportesemények	90	1,7
ipari, munkahelyi balesetek	77	1,4
önkormányzati választások megrendezésének technikai részletei	77	1,4
a kormány intézkedései az oktatásügyben	77	1,4
zavargások, háborús helyzetek külföldön	77	1,4
a kormány és az ellenzék ellentétei, viszonyuk	77	1,4
szankciók Oroszország ellen	77	1,4
a kormány szociális és családpolitikai intézkedései	72	1,3

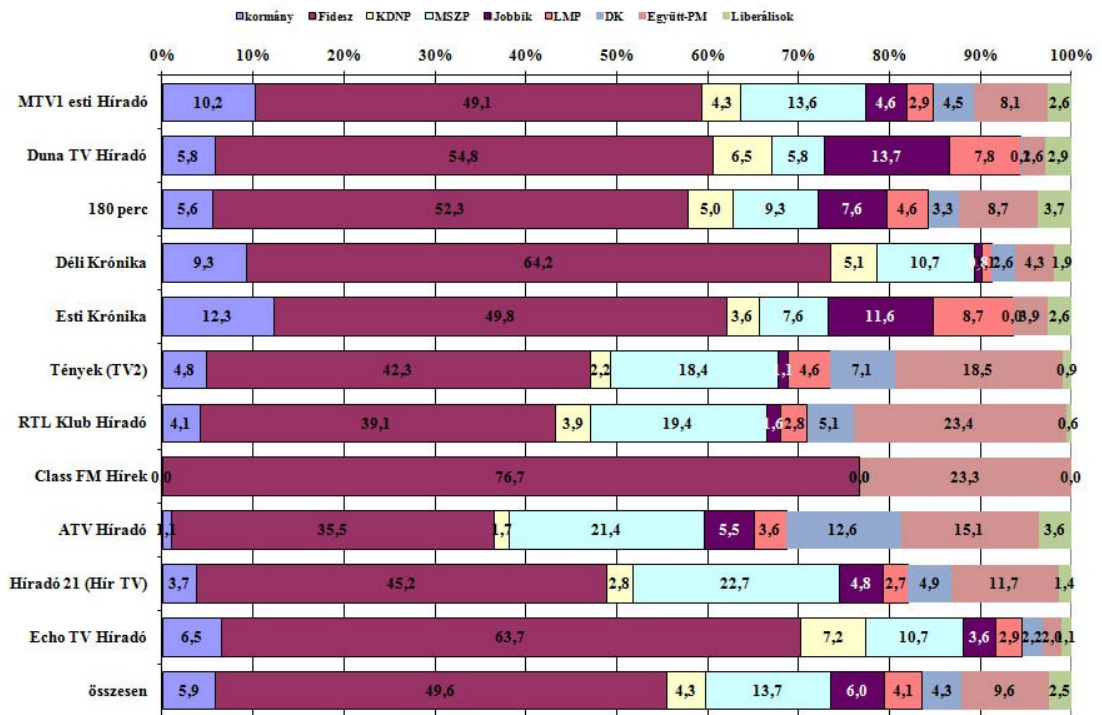
1. ábra – A politikusok aránya a hírműsorokban (összes szereplés) N=10237



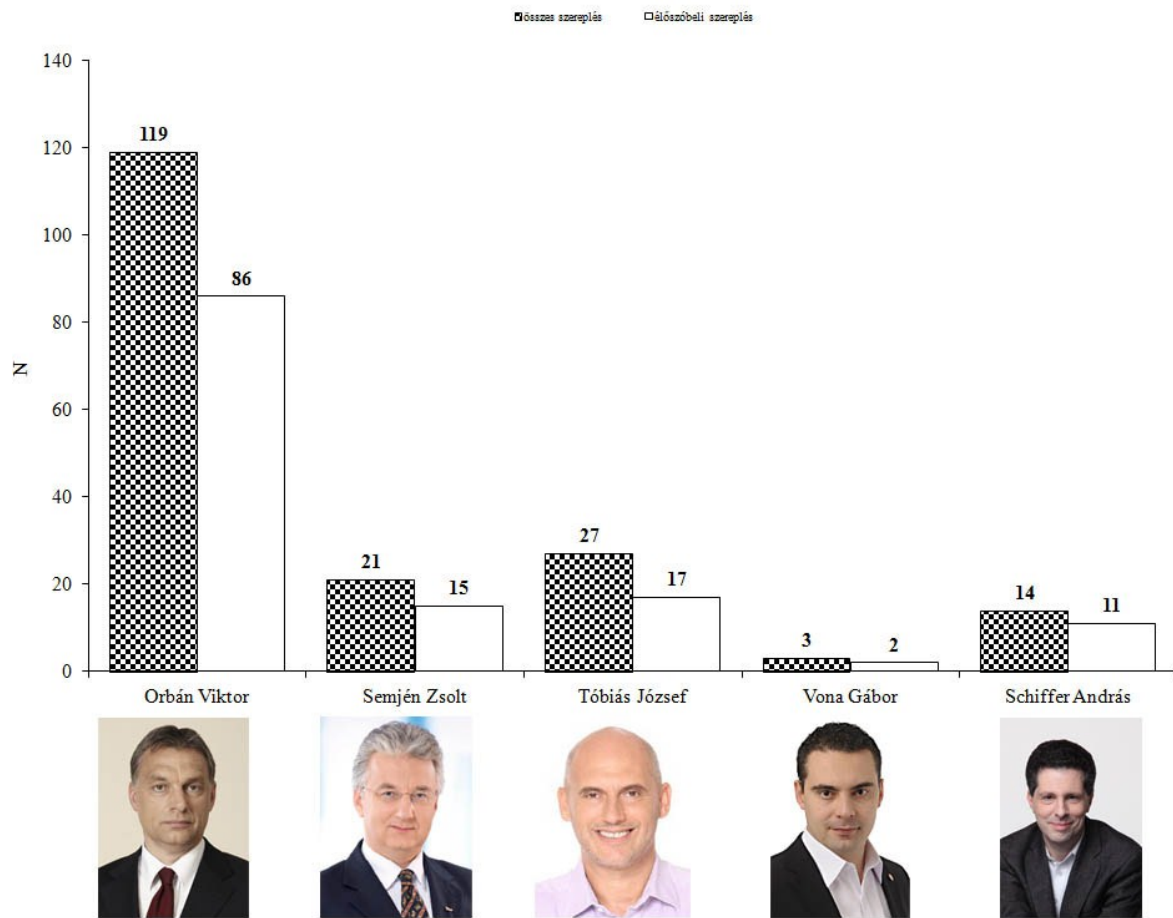
2. ábra – A kormány és a parlamenti pártok tagjainak összes szereplése a hírműsorokban (százalék) N=2723



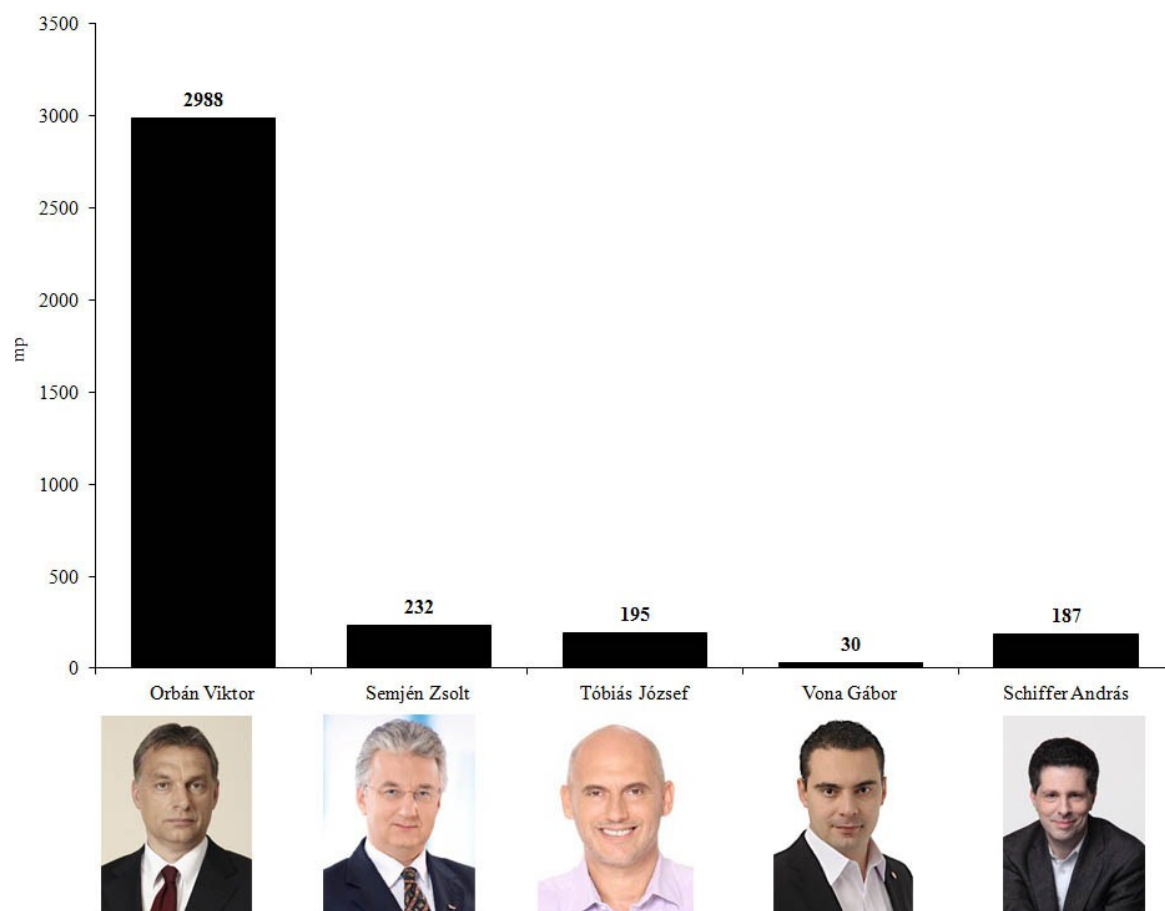
3. ábra – A kormány és a parlamenti pártok tagjainak beszéidő megoszlása a hírműsorokban (százalék) mp=44215



4. ábra – Orbán Viktor miniszterelnök, pártelnök (Fidesz-MPSZ), Semjén Zsolt pártelnök (KDNP), Vona Gábor pártelnök (Jobbik), Tóbiás József pártelnök (MSZP) illetve Schiffer András frakcióvezető (LMP) összes és előszóbeli szereplése a hírműsorokban (esetszám)



5. ábra – Orbán Viktor miniszterelnök, pártelnök (Fidesz-MPSZ), Semjén Zsolt pártelnök (KDNP), Vona Gábor pártelnök (Jobbik), Tóbiás József pártelnök (MSZP) illetve Schiffer András frakcióvezető (LMP) beszédideje a hírműsorokban (másodpercben)



2. táblázat – A parlamenti pártok leggyakrabban szereplő tagjainak előfordulása és szóbeli szereplése, összes beszédideje, valamint annak átlaga (másodpercben)

Fidesz				
	összes megjelenés	élőszóbeli szereplés	összes beszédidő	átlag
Orbán Viktor	119	86	2988	34,7
Varga Mihály	60	32	1361	42,5
Tarlós István	55	38	1353	35,6
Balog Zoltán	55	40	1020	25,5
Szijjártó Péter	54	31	789	25,5
KDNP				
	összes megjelenés	élőszóbeli szereplés	összes beszédidő	átlag
Seszták Miklós	29	18	450	25,0
Rétvári Bence	24	16	732	45,8
Semjén Zsolt	21	15	232	15,5
Latorcai János	7	7	39	5,6
Soltész Miklós	6	6	90	15,0
MSZP				
	összes megjelenés	élőszóbeli szereplés	összes beszédidő	átlag
Kunhalmi Ágnes	89	75	1205	16,1
Horváth Csaba	59	49	721	14,7
Tóbiás József	27	17	195	11,5
Szanyi Tibor	25	21	299	14,2
Steiner Pál	23	16	591	36,9
LMP				
	összes megjelenés	élőszóbeli szereplés	összes beszédidő	átlag
Staudt Gábor	47	40	1065	26,6
Z. Kárpát Dániel	15	12	254	21,2
Mirkóczki Ádám	12	7	176	25,1
Volner János	8	5	105	21,0
Gyöngyösi Márton	8	7	176	25,1
LMP				
	összes megjelenés	élőszóbeli szereplés	összes beszédidő	átlag
Csárdi Antal	36	27	706	26,1
Szél Bernadett	24	17	235	13,8
Schiffer András	14	11	187	17,0
Sallai R. Benedek	9	7	109	15,6
Ikotity István	6	5	87	17,4

DK				
	összes megjelenés	élelőszóbeli szereplés	összes beszédidő	átlag
Gyurcsány Ferenc	23	14	119	8,5
Molnár Csaba	22	20	254	12,7
Géczy Zsolt	19	16	235	14,7
Varju László	13	11	200	18,2
Niedermüller Péter	6	6	466	77,7
Együtt2014-PM				
	összes megjelenés	élelőszóbeli szereplés	összes beszédidő	átlag
Szigetvári Viktor	100	89	1930	21,7
Falus Ferenc	66	45	653	14,5
Juhász Péter	24	21	300	14,3
Karácsony Gergely	19	18	576	32,0
Szelényi Zsuzsanna	9	7	154	22,0
Liberálisok				
	összes megjelenés	élelőszóbeli szereplés	összes beszédidő	átlag
Bodnár Zoltán	39	31	876	28,3
Fodor Gábor	20	17	244	14,4