



NEMZETI MÉDIA- ÉS
HÍRKÖZLÉSI HATÓSÁG
M É D I A T A N Á C S

Társadalmi sokszínűség a hír- és politikai magazinműsorokban

2014. január 1. – 2014. június 30.

Budapest, 2015. március 25.

TARTALOMJEGYZÉK

A VIZSGÁLT CSOPORTKATEGÓRIÁK	5
TÁRSADALMI-GAZDASÁGI KATEGÓRIÁK	5
NEMZETI ÉS ETNIKAI KISEBBSÉGEK, BEVÁNDORLÓK, HATÁRON TÚLI MAGYAROK	5
FOGYATÉKKAL ÉLŐK	5
NEMEK	5
SZEREPLŐ TISZTSÉGE, FOGLALKOZÁSA, INTÉZMÉNYI KÖTŐDÉSE	6
A VIZSGÁLAT MINTÁJA	6
A VIZSGÁLT TÁRSADALMI CSOPORTOK DEMOGRÁFIAI JELLEMZŐI	6
INAKTÍV CSOPORTOK	7
FOGYATÉKKAL ÉLŐK	7
KISEBBSÉGEK, MIGRÁNSOK	7
A FÉRFIAK ÉS NŐK NÉPESSÉGEN BELÜLI ARÁNYA	7
ALAPADATOK	8
A GAZDASÁG SZEREPLŐI.....	9
SZAKSZERVEZETEK ÉS ÉRDEKVÉDELMI SZERVEZETEK.....	10
EGYHÁZAK	10
CIVIL SZERVEZETEK.....	11
INAKTÍVAK	13
KISEBBSÉGEK	14
FOGYATÉKKAL ÉLŐK	16
A FÉRFI-NŐ MEGOSZLÁS	17
A BEMUTATÁS MÓDJA	18
ÖSSZEGZÉS	18
MELLÉKLET	20

Bevezetés

A médiának fontos szerepe lehet abban, hogy a médiafogyasztók mennyire vannak tisztában egy társadalom sokszínűségével, valamint mennyiben válnak fogékonnyá az egyes társadalmi csoportok problémái iránt. A hazai médiaszolgáltatók közvetve befolyásolhatják a magyarországi társadalmi szolidaritás és ezzel összefüggésben a társadalmi kohézió alakulását. A *2010. évi CLXXXV. törvény a médiaszolgáltatásokról és a tömegkommunikációról* a közszolgálati médiaszolgáltatás esetében kifejezetten kiemeli a társadalmi sokszínűséggel kapcsolatos célokat. Eszerint a közszolgálati médiaszolgáltatásnak fontos feladata a nemzeti összetartozás és a társadalmi integráció elősegítése, a társadalom speciális csoportjainak (nemzetiségek, vallási közösségek, hátrányos helyzetben lévő csoportok, fogyatékkal élők, a határon túli magyar kisebbségek) bemutatása. A törvény 83. § (1) bekezdése szerint a közszolgálati médiaszolgáltatás célja:

- a) a társadalmi és kulturális értelemben átfogó médiaszolgáltatás nyújtása, amely a lehető legtöbb társadalmi réteghez és kulturálisan elkülönülő csoporthoz, illetve egyénhez kíván szólni,
- b) a nemzeti, a közösségi, az európai identitás, a kultúra és a magyar nyelv ápolása, gazdagítása,
- c) a nemzeti összetartozás és a társadalmi integráció elősegítése, illetve megerősítése, valamint a házasság intézményének és a család értékének tiszteletben tartása,
- e) nemzetiségek, vallási közösségek valamint egyéb közösségek médiával szemben támasztott igényeinek kielégítése, kultúrájának bemutatása, a nemzetiségek anyanyelvének ápolása,
- f) az életkoruk, testi, szellemi vagy lelki állapotuk, társadalmi körülményeik következtében súlyosan hátrányos helyzetben lévő csoportoknak, valamint a fogyatékkal élőknek a médiaszolgáltatásokkal szemben támasztott sajátos igényeinek kielégítése,
- g) a határon túli magyarság kulturális igényeinek szolgálata, nemzeti önazonosságuk és anyanyelvük megőrzésének elősegítése, az anyaországgal való szellemi kapcsolattartásuk lehetővé tétele,
- k) Magyarország, illetve a Kárpát-medence különböző területeinek társadalmi, gazdasági, kulturális életét megjelenítő műsorszámok bemutatása,
- l) Magyarország és a magyar kultúra, illetve a Magyarországon élő nemzetiségek kultúrájának bemutatása Európa és a világ számára.

A *Közszolgálati Kódex* a média identitásképző, valamint a közszolgálati médiaszolgáltatások megkülönböztetett információs szerepét figyelembe véve szintén kiemelten kezeli a társadalmi sokszínűség reprezentációját. A Kódexben foglaltak szerint a közszolgálati média a közösségi kohézió és integráció egyik letéteményese, amely mint ilyen lehetőséget teremt valamennyi társadalmi rétegnek és csoportnak a nyilvánosságban való megjelenésre. A közszolgálati médiaszolgáltatás céljaiként a Kódex egyebek mellett az alábbiakat nevesíti:

- a) a társadalmi és kulturális értelemben átfogó médiaszolgáltatás nyújtása, amely a lehető legtöbb társadalmi réteghez és kulturálisan elkülönülő csoportokhoz, illetve egyénhez kíván szólni, ugyanakkor lehetőséget teremt valamennyi társadalmi rétegnek vagy kulturálisan elkülönülő csoportnak az országos nyilvánosságban való megjelenésre, mindezt úgy, hogy segítse az egyes csoportok, rétegek közti közeledést, megértést, az integrálódást,
- b) kiegyensúlyozott, pontos, alapos, tárgyilagos, sokoldalú, időszerű, megbízható és felelős hírszolgáltatás, valamint tájékoztatás,
- c) a nemzeti, a közösségi, a vallási, az európai identitás, a kultúra és a magyar nyelv ápolása, gazdagítása, a történelmi ismeretek hiteles terjesztése,
- d) a nemzeti összetartozás és a társadalmi integráció elősegítése, illetve megerősítése, valamint a házasság intézményének és a család értékének tiszteletben tartása és támogatása,
- f) nemzeti és etnikai kisebbségek, vallási közösségek, valamint egyéb közösségek médiával szemben támasztott igényeinek kielégítése, kultúrájának bemutatása, a nemzeti és etnikai kisebbségek anyanyelvének ápolása,
- g) az életkoruk, testi, szellemi vagy lelki állapotuk, társadalmi körülményeik következtében súlyosan hátrányos helyzetben lévő csoportoknak, valamint a fogyatékkal élőknek a médiaszolgáltatásokkal szemben támasztott sajátos igényeinek kielégítése, tekintettel a közszolgálati médiaszolgáltatáshoz való egyenlő hozzáférés jogára,
- h) a határon túli magyarság kulturális igényeinek szolgálata, nemzeti önazonosságuk és anyanyelvük megőrzésének elősegítése, az anyaországgal való szellemi kapcsolattartásuk lehetővé tétele,
- l) Magyarország, illetve a Kárpát-medence különböző területeinek társadalmi, gazdasági, kulturális életét megjelenítő műsorszámok bemutatása,
- m) Magyarország és a magyar kultúra, illetve a Magyarországon élő nemzeti és etnikai kisebbségek kultúrájának bemutatása Európa és a világ számára,
- o) sokszínű, gazdag választékú, többféle értékrendet bemutató műsorok közzététele; a közszolgálati médiaszolgáltatónak törekednie kell arra, hogy az adott témákhoz kapcsolódóan bemutassa a lehetséges, többféle értékrend alapján való megközelítést, értékelést,
- u) az Országgyűlés, a kormányzati és önkormányzati szervek, az egyházak, a pártok, az érdekképviselők, társadalmi szervezetek és állampolgári közösségek tevékenységének bemutatása, működésük nyilvánosságának biztosítása.¹

¹ Köszolgálati Kódex. A magyar nemzeti közszolgálati médiaszolgáltatás alapszabályzata. 11-12. o.

A fentieket figyelembe véve az NMHH Műsorfigyelő és elemző főosztálya vizsgálatot végzett, amelyben felmérte, hogy a különböző társadalmi, gazdasági, etnikai csoportok, a határon túli magyarok, a bevándorlók és a fogyatékkal élők miként jelentek meg a magyarországi hír- és tájékoztató jellegű műsorokban.² Emellett kimutatást készítettünk a nemek megoszlásáról is.

A vizsgálati metodika kialakításánál a francia Legfelsőbb Audiovizuális Tanács (CSA – *Conseil Supérieur de l'Audiovisuel*) által a társadalmi sokszínűség médiában való megjelenéséről készített tanulmányát tekintettük mintának. Franciaországban a médiával kapcsolatban általános elvárás, hogy tartsa tiszteletben a közönség (politikai, vallási, kulturális) sokféleségét, reprezentálja a nemzeti közösség származási és kulturális sokszínűségét, valamint segítse elő a köztársaság integrációját és erősítse az állampolgári szolidaritás érzését.³ A CSA 2009. november 10-én elfogadott állásfoglalása szerint ösztönözni kell a francia társadalom sokszínűségének bemutatását az ingyenesen fogható országos csatornákon, valamint a Canal+-n. Ennek érdekében a Tanács megállapodást kötött a médiaszolgáltatókkal, amely tartalmazza, hogy az egyes csatornáknak milyen vállalásokat kell teljesíteniük, valamint megállapítja a kvóták ellenőrzésére szolgáló eljárásokat. A francia médiumok vállalták a társadalom sokszínűségének reprezentálását, a CSA pedig létrehozta az ún. sokszínűség indikátort, amely alapján tartalomelemzéssel mérik az előirányzott kvóták teljesülését. Vizsgálatunk a nemek, a különböző társadalmi, gazdasági, etnikai csoportok és a fogyatékkal élők média-megjelenéseire terjed ki. A francia hatóság három műsортípust különös figyelemmel vizsgál: a francia vonatkozású beszámolókat a hírműsorokban, a szórakoztató műsorszámokat és a korábban még be nem mutatott hazai gyártású filmeket.

Az NMHH vizsgálata – a rendelkezésre álló források és kapacitások korlátai miatt – a hír- és tájékoztató jellegű programokra terjedt ki. A mintába került műsorokról kvantitatív tartalomelemzést készítettünk, hogy az anyagokat különböző módokon osztályozva mérhetővé tegyük, bemutatva azt is, hogy ezek milyen képet közvetítenek a különböző társadalmi csoportokról. A vizsgálatok eredményei megmutatják, hogy mely médiumok/műsorok, mely társadalmi csoportok bemutatására fordítanak nagyobb figyelmet, illetve milyen módon, milyen kontextusban mutatják be e csoportok tagjait. A kontextus feltárása rávilágíthat, hogy az egyes médiaszolgáltatók milyen attitűdökkel fordulnak a különböző társadalmi csoportok felé, illetve a médiafogyasztó milyen képet kap egyfelől a társadalom sokszínűségéről, másfelől az egyes csoportoknak a magyar társadalomban elfoglalt helyéről.

Az elemzés az alapadatokon túl összességében és médiaszolgáltatóra/műsorra lebontva egyaránt feldolgozza és táblázatos, valamint szöveges formában bemutatja a kategóriákban meghatározott csoportok médiareprezentációjára vonatkozó adatsorokból nyert eredményeket, az egyes csoporttagok megjelenésének számszerű adatait, azok kontextusát (mely témákban milyen arányban jelentek meg), az egyes csoportok más csoportokkal összevetett megjelenési arányait. Választ ad továbbá olyan alapvető kérdésekre, hogy az egyes társadalmi csoportok megjelenése miként reprezentálja azok társadalomban elfoglalt helyét. Megmutatja-e őket, vagy „láthatatlanok” maradnak, bemutatásuk sokoldalú és tükrözi-e az egyes csoportokon belüli sokféleséget, vagy a megjelenések témájának többsége alapján sztereotipizált, homogenizált-e a róluk közvetített kép?

² A kisebbségi csoporthoz való tartozás azonosítása történhet fizikai jellemzők, családi vagy utónév vagy „önbevallás” (amikor egy adott csoporthoz tartozó személy ezt saját magáról kijelenti) alapján, illetve kiderülhet a kontextusból vagy a narrációból (kisebbségi kulturális rendezvény, választás stb.). A fogyatékkal élők közé azon szereplők sorolandók, akik fogyatékoságuk látható jeleit viselik, vagy a narrációból kiderül e jellemzőjük.

³ Szekeres Péter: A kisebbségek és az elektronikus média II. *Jel-Kép*, 2009. 1. sz.

A kisebbségi csoportoknál szintén a megjelenés kontextusai alapján (azaz, hogy milyen témákban domináns a jelenlétük) kimutatható, hogy a magyar társadalom integráns, hasznos és tevékeny szereplőként jelennek-e meg (a munkaerőpiac, az iskolarendszer tagjai, a kultúra és a tudomány képviselői), vagy elsősorban mint társadalmi probléma (az egészségügyi-, vagy a szociális ellátórendszer hasznélvezői, konfliktusok résztvevői), vagy kulturális érdekesség stb. Az elemzés kitér arra is, hogy az egyes csoportok tagjai milyen társadalmi szerepekben tűnnek föl, azonosításuk a médiafogyasztó számára egyéniségük (foglalkozásuk, tisztségük, intézményi kötődésük stb.), vagy kizárólag csoporttagságuk (fogyatékkal élő, kisebbségi, nyugdíjas stb. mivoltuk) alapján lehetséges.

A vizsgált csoportkategóriák

Társadalmi-gazdasági kategóriák

- Civil és egyházi szervezetek képviselői
- Szakszervezetek, érdekvédelmi szervezetek képviselői
- Nyugdíjasok
- Munkanélküliek
- Tanulók (általános- és középiskolai diákok, felsőoktatásban tanulók)
- Mezőgazdaságban dolgozók
- Iparban dolgozók
- Szolgáltatásban dolgozók

Nemzeti és etnikai kisebbségek, bevándorlók, határon túli magyarok

- Magyarországi nemzeti kisebbségek
- Magyarországi etnikai kisebbség (romák)
- Határon túli magyarok (kivándorolt magyarok is)
- Bevándorlók, migránsok, menekültek
- Gazdasági célból Magyarországon élő külföldiek

Fogyatékkal élők

Azon személyek sorolandók ide, akik fogyatékoságuk látható jeleit viselik, vagy a narrációból kiderül e jellemzőjük.

- érzékszervi fogyatékosok
- értelmi fogyatékosok
- halmozottan fogyatékosok

Nemek

- Férfi

- Nő

Szereplő tisztsége, foglalkozása, intézményi kötődése

Témakategóriák (amelyekhez kapcsolódva az egyes csoportok tagjai megjelenhetnek)

- kormány működése
- belpolitikai ügyek (az Országgyűlés, a köztársasági elnök tevékenysége stb.)
- önkormányzatok tevékenysége
- pártpolitika
- államigazgatás, közigazgatás, igazságszolgáltatás működése
- külpolitika, EU
- civil szervezetek tevékenysége, jótékonyág
- gazdasági aktivitás, munkaerőpiaci-helyzet
- oktatási szféra (az oktatás helyzete, felvételik, érettségik stb.)
- egészségügy helyzete
- szociális problémák
- közéleti botrányok
- nem közéleti botrányok
- bűncselekmények
- kisebbségek helyzete
- megemlékezések, ünnepek, művészeti és kulturális események
- balesetek, természeti katasztrófák
- bulvár (érdekességek, szenzációk)
- információs híradások

A vizsgálat mintája

Vizsgálatunk az alábbi médiaszolgáltatókra, illetve műsorokra terjedt ki: *MTV1*: Híradó (esti), Ma reggel, Este; *Duna TV*: Híradó, Közbeszéd; *MR1* 180 perc, Déli Krónika, Esti Krónika, Ütköző; *TV2*: Tények, Mokka; *RTL Klub*: Híradó; *Class FM*: Hírek; *ATV*: Híradó, Egyenes beszéd; *Hír TV*: Híradó 21, Magyarország élőben; *Echo TV*: Híradó.

A fenti műsorszámokat minden megjelenésük alkalmával vizsgáltuk.

A vizsgált társadalmi csoportok demográfiai jellemzői

A különböző társadalmi csoportok szociológiai-demográfiai jellemzőiről elsősorban, de nem kizárólag a legutóbbi (2011. évi) népszámlálás szolgál adatokkal.

Inaktív csoportok

Magyarországon 2014-ben a munkanélküliségi ráta folyamatosan csökkent, az I. negyedévben 8,3, a IV. negyedévben pedig 7,1 százalék volt. 2014-ben átlagosan 343 ezer volt a munkanélküliek száma, akik így a teljes népesség mintegy 3,5 százalékát tették ki.⁴

Az Országos Nyugdíjbiztosítási Igazgatóság 2014 januárjában összesen 2.801.200 személy részére folyósított nyugdíjat, járadékot, illetve nyugdíjszerű ellátást. Az ellátottak a népesség 28 százalékát tették ki.⁵

Fogyatékkal élők

A fogyatékkal élő emberek létszáma 2011-ben 456 638 fő volt, arányuk a népességen belül 4,59 százalékot tett ki.⁶

Kisebbségek, migránsok

A 2011-es népszámlálás során 555 507 fő, azaz 5,58 százalék jelzett valamilyen nemzeti, etnikai kisebbségi kötődést.⁷

A fenti adatok önbevalláson alapulnak, így erős fenntartásokkal kezelendők. Az önbevallással együtt járó látencia a cigányság esetében a legnagyobb: a téma kutatói a cigányság tényleges számát a népszámlálási adatokhoz képest jóval magasabbra, általában 600 000 fő körülire becsülik.

A Magyarországon élő külföldiek száma 2011-ben 206 909 fő volt.⁸ Eszerint a bevándorlók, migránsok, illetve a gazdasági célból itt tartózkodó külföldiek a hazai népesség mintegy kettő százalékát tették ki.

A férfiak és nők népességen belüli aránya

A 2011-es népszámlálás adatai szerint a 4.718.479 férfira jutó nők száma országosan 5.219.149 fő volt⁹, azaz a magyarországi népesség 47,5 százaléka férfi, 52,5 százaléka pedig nő volt.

⁴ <https://www.ksh.hu/docs/hun/xftp/gyor/mun/mun21412.pdf>

⁵ <http://www.ksh.hu/docs/hun/xftp/idoszaki/regiook/orsz/nyugdij/nyugdij14.pdf>

⁶ http://www.ksh.hu/nepszamlalas/tablak_teruleti_00

⁷ http://www.ksh.hu/nepszamlalas/tablak_teruleti_00

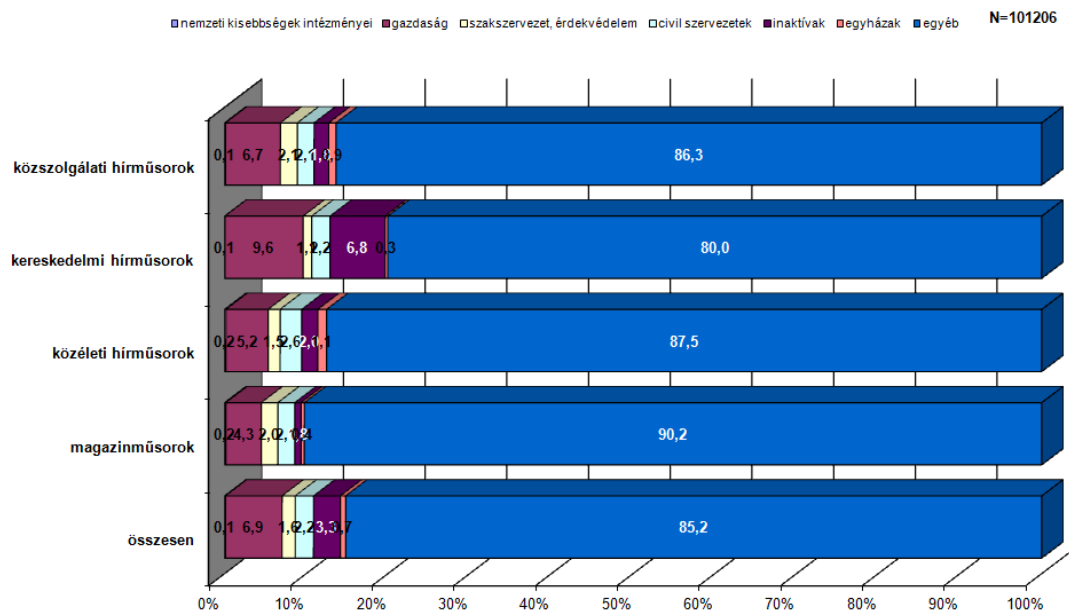
⁸ KSH: *Magyarországon tartózkodó külföldi állampolgárok földrészek, országok és nemek szerint, január 1. (1995–)(2/2)* http://portal.ksh.hu/pls/ksh/docs/hun/xstadat/xstadat_eves/i_wvvn001b.html

⁹ http://www.nepszamlalas.hu/hun/kotetek/18/18_2_osszef.pdf

Alapadatok

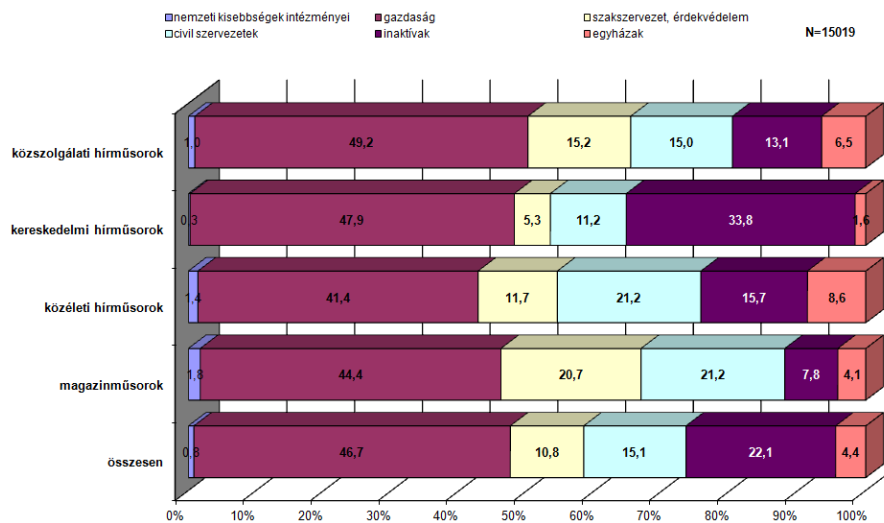
A vizsgált társadalmi csoportok megjelenési aránya a mintába került műsorok összességében 14,8 százalék volt, ami számottevő csökkenést mutat az előző félév 18,2 százalékos arányához képest. Ezen belül a kereskedelmi médiaszolgáltatók hírműsorai szerepeltek leggyakrabban a vizsgált csoportokat, összességében 20 százalékos arányban. A közszolgálati műsorok 13,7, a közéleti hírműsorok 12,5, a magazinműsorok pedig 9,8 százalékban számoltak be az elemzett szociális közösségekkel kapcsolatos eseményekről (1. ábra) - ezek az eredmények egytől egyig alacsonyabbak a korábban mértéknél.

1. ábra: A kiemelt társadalmi csoportok aránya az összes szereplőhöz képest a hír- és magazinműsorokban



Minden médiaszolgáltatónál és műsortípusban a gazdaság szereplői jelentek meg leggyakrabban, összességében 46,7 százalékban. A nemzeti kisebbségek intézményeinek megjelenései 0,8 százalékot tettek ki. A korábbiakhoz képest újdonságként regisztráltuk, hogy a legmagasabb arányt (1,8%) a magazinműsorokban érték el, míg a korábbi mérések esetében a közszolgálati és a közéleti hírműsorokban jelentek meg legtöbbször. Továbbra is jelentős médiafelülethez jutottak az inaktív társadalmi csoportok (22,1%), a civil (15,1%) és az érdekvédelmi szervezetek (10,8%). Az egyházak megjelenése az előző (egyben első) mérésünkhöz (3,3%) képest 4,4 százalékra növekedett. (2. ábra).

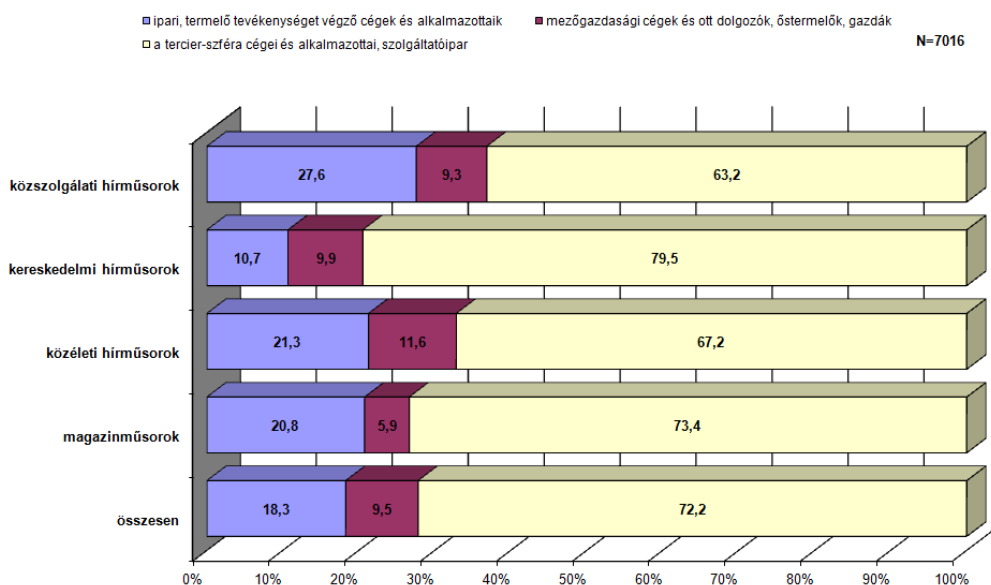
2. ábra: A kiemelt társadalmi csoportok megoszlása a hír- és magazinműsorokban



A gazdaság szereplői

A kategórián belüli szereplési arányok - a korábban mértékhez hasonlóan - a tercier szféra kiemelten magas, átlagosan 72,2 százalékos reprezentációját mutatták. Az ipar és a mezőgazdaság képviselői továbbra is jóval kevesebb megjelenéshez jutottak (18,3, illetve 9,5%) (**3. ábra**).

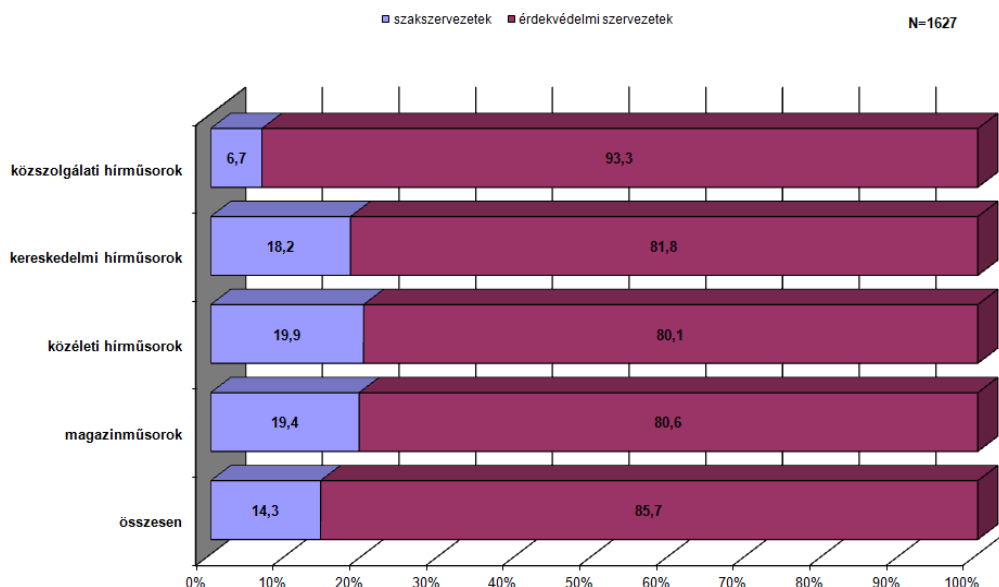
3. ábra: A gazdaság szereplőinek megoszlása a hír- és magazinműsorokban



Szakszervezetek és érdekvédelmi szervezetek

A hazai szakszervezetek és érdekvédelmi szervezetek egymáshoz viszonyított megjelenési aránya összességében 14,3-85,7 százalék volt (**4. ábra**).

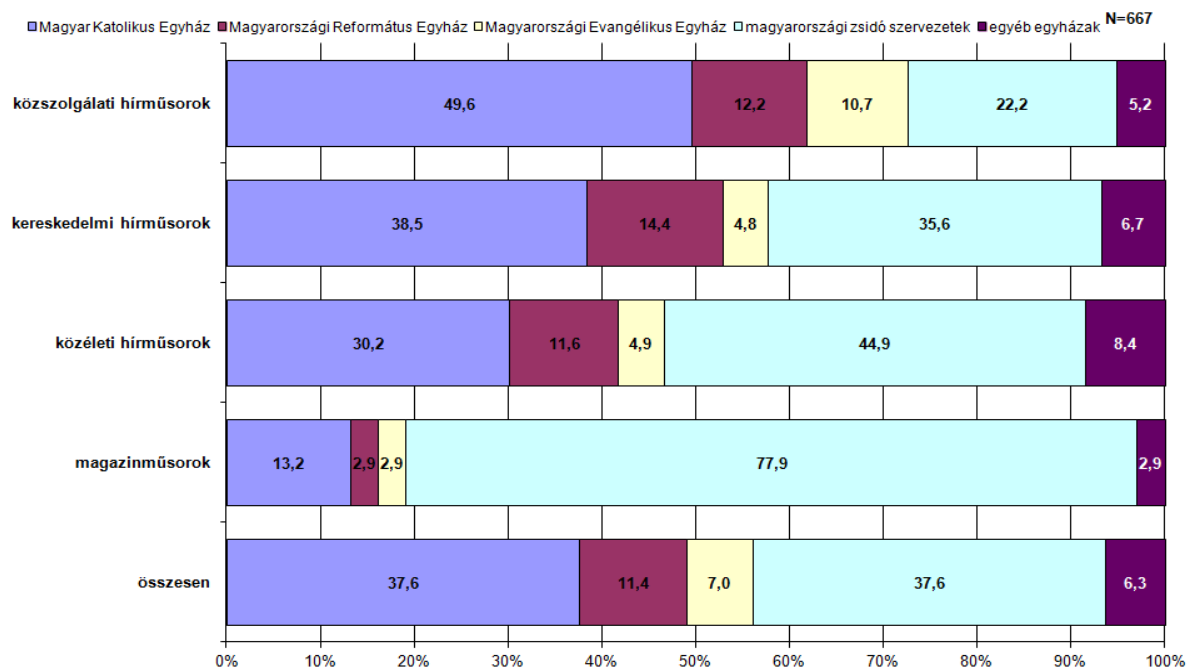
4. ábra: A szakszervezetek és érdekvédelmi szervezetek megoszlása a hír- és magazinműsorokban



Egyházak

Másodszor mértük az egyes egyházak egymáshoz viszonyított szereplési arányait. Az eredmények jelentősen eltértek médiaszolgáltató-típusonként és műsoronként. Az összesített adatok szerint leggyakrabban a Magyar Katolikus Egyház és a zsidó felekezetek képviselői szerepeltek 37,6-37,6 százalékos arányban. A Magyar Református Egyház 11,4, a Magyarországi Evangélikus Egyház 7 százalékot ért el, míg az egyéb egyházak együttesen 6,3 százalékkal részesültek a szóban forgó csoportoknak szánt műsoridőből. Míg a magazinműsorokban és a közéleti hírműsorokban 77,9, illetve 44,9 százalékos aránnyal a zsidó szervezetek jelenléte dominált, addig a közszolgálati híradókban a katolikusok szerepeltek leggyakrabban (49,6%). A kereskedelmi híradókban e két csoport között oszlott meg a műsoridő nagy része (38,5, illetve 35,6%) (**5. ábra**).

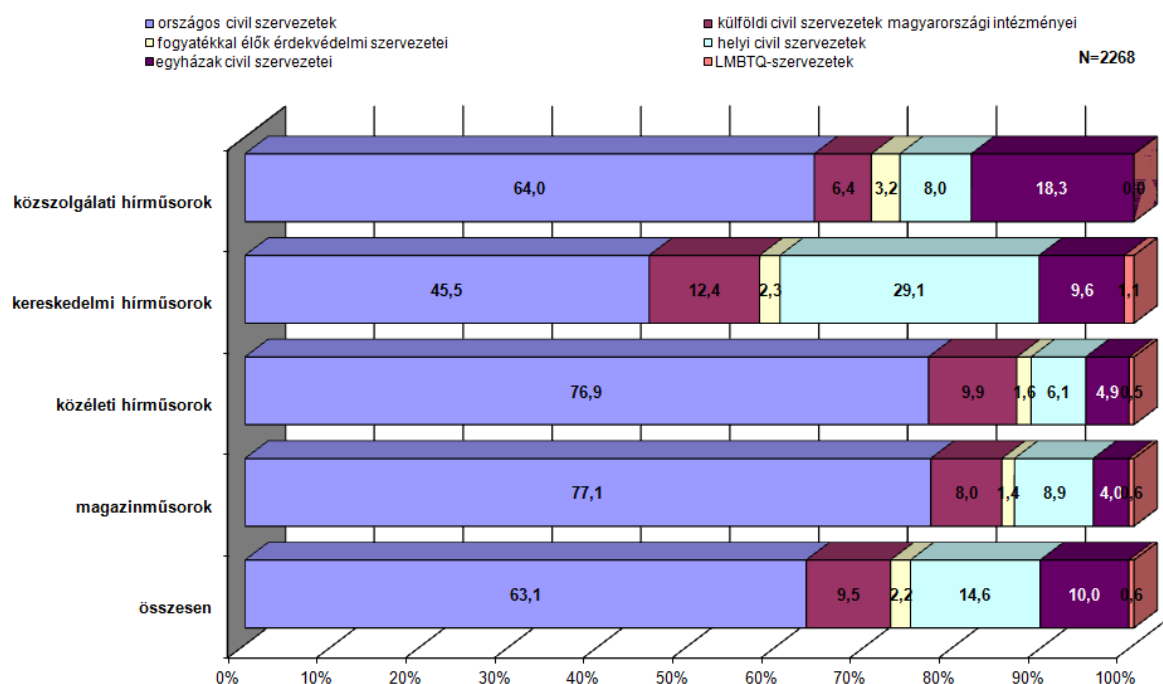
5. ábra: Az egyházak megoszlása a hír- és magazinműsorokban



Civil szervezetek

A civilek között első alkalommal mértük az egyházi civil intézményeket és az LMBT szervezetek megjelenéseit. Ebben a kategóriában elsősorban (63,1%) az országos társulások szerepeltek gyakran a vizsgált műsorokban - ezek megjelenési arányában a különböző programtípusoknál jelentős különbségeket találtunk. A kereskedelmi hírműsorokban mért 45,5 százalékkal szemben a magazinműsorokban, valamint a közéleti híradásokban jóval magasabb, 77,1, illetve 76,9 százalékos megjelenést regisztrálhattunk, míg a közszolgálati hírműsorokban 64 százalék volt ugyanez az arány. Ugyanakkor a kereskedelmi híradók a civil szférával foglalkozó híregységeiken belül kiemelkedően magasán (29,1%) reprezentálták a helyi civil szervezeteket, az átlagos érték ennél a csoportnál 14,6 százalék volt. Jelentős, 10 százalékos volt az egyházak civil szervezeteinek reprezentációja, amely a közszolgálati hírműsorokban 18,3 százalékot ért el, valamint a külföldi civil szervezetek magyarországi intézményeinek aránya (9,5%). Az összes médiaszolgáltatót és műsортípust tekintve alig jutottak megjelenéshez a fogyatékkal élők (2,2%), valamint az LMBT szervezetei (0,6%) (6. ábra).

6. ábra: A civil szervezetek megoszlása a hír- és magazinműsorokban



Az egyes civil szervezetek médiareprezentációja a szereplések gyakoriságán túl a megjelenések kontextusát tekintve is jelentős különbségeket mutatott.

Az összes vizsgált műsorban a civilek (összes megjelenés: 2876) elsősorban (16,9%) a civil szféra ügyeiben, valamint a kormány működését feldolgozó tudósításokban (13,1%) szerepeltek. A csoporton belül (1830 megjelenéssel) egyértelműen az országos szervezetek domináltak. Ezek képviselői leginkább a kormány működése kapcsán (16,2%), pártpolitikai ügyekben (11,4%), valamint a külpolitikai és az Európai Unió ügyeiről szóló beszámolókból (11,1%) kerültek képernyőre. Jóval kevesebbet (366 esetben), illetve más témákban szerepeltek a helyi civilek képviselői, elsősorban a megemlékezések, ünnepnapok, egyházak, kultúra kontextusában (29,5%), kisebb részben a civil szféra (12,8%) és az egészségügy helyzetét (12%) feldolgozó híradásokban jelentek meg. A kategórián belül a harmadik legtöbbet szereplő csoport az egyházak civil szervezetei voltak 299 előfordulással. Esetükben a civil szféra ügyeinek témái domináltak (56,5%), de számottevőnek mondható arányban (19,4%) regisztráltuk őket a balesetekről, természeti katasztrófákról szóló beszámolókból is. 296 alkalommal regisztráltuk a külföldi civil szervezetek magyarországi intézményeit. Reprezentációikban kiemelkedőek voltak a civil szféra történései (24,7%), emellett a pártpolitikát (11,8%), illetve a kormány működését bemutató anyagokban (10,5%) tűntek fel.

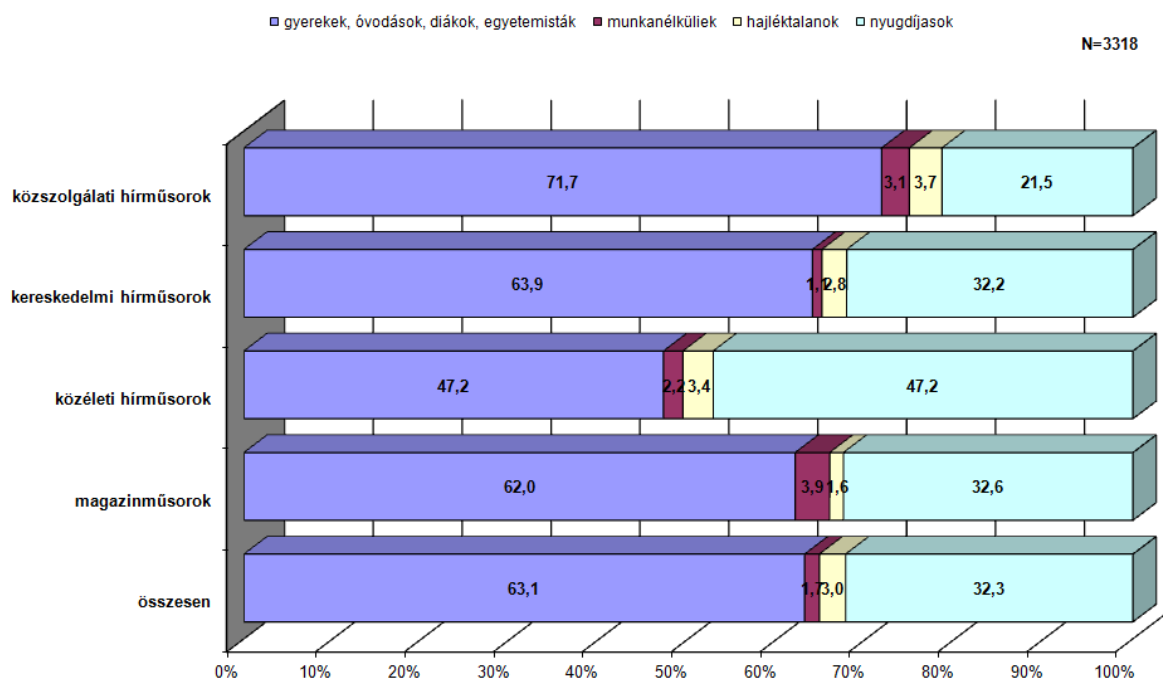
71 esetben jelentek meg a fogyatékkal élők szervezetei, elsősorban az egészségügy helyzetéről szóló (53,5%), valamint a kormány tevékenységét tárgyaló (26,8%) híradásokban.

A magyarországi LMBT-szervezetek képviselőivel összesen 14 alkalommal találkozhatott a médiafogyasztó. Megjelenéseik „szövegkörnyezetét” a belpolitikai ügyek (35,7%) és az egészségügy helyzete (21,4%) adta.

Inaktívak

A társadalom munkaerőpiaci szempontból inaktív csoportjai között a fiatalok (gyerekek, óvodások, tanulók) jelentek meg a legtöbbször (63,1%). Mellettük jelentős médiareprezentációval rendelkeztek a nyugdíjasok (32,3%). A munkanélküliek megjelenése minimális, összességében 1,7 százalék volt, hozzájuk képest a hajléktalanok többlet (3%) szerepeltek (**7. ábra**).

7. ábra: Az inaktív csoportok megoszlása a hír- és magazinműsorokban



Az inaktív társadalmi csoportok médiareprezentációja a megjelenések témáját tekintve rendkívül eltérő volt. A vizsgált műsorokban legtöbbször (2191 esetben) a gyerekek és a diákok csoportjához kapcsolódó hírek jelentek meg. Ezek között a leggyakrabban feldolgozott témacsoportok a megemlékezések, ünnepnapok, kultúra (17,8%), a balesetek, természeti katasztrófák (16,8%), valamint a bűnözés (13%) voltak.

A másik viszonylag gyakran szereplő csoport a nyugdíjasoké volt, összesen 1157 megjelenéssel. Ők leginkább (22,8%) a balesetekről, természeti katasztrófákról, valamint a bűnözésről (22%) szóló tudósításokban szerepeltek. Emellett viszonylag magas arányban jelentek meg a megemlékezések, ünnepnapok, kultúra kontextusában (12,5%).

A magyarországi hajléktalanokkal összesen 123 alkalommal foglalkoztak a műsorok, ami az előző félévben regisztrált emelkedés és magasabb gyakoriság (174) után jelentős csökkenést mutat. A fedél nélküliek elsősorban az egészségügy helyzetét érintő anyagokban (21,1%) fordultak elő. Emellett felbukkanásaik 18,7 százaléka a bűnözés témájában születt, 16,3 százaléka balesetekről, természeti katasztrófákról szólt.

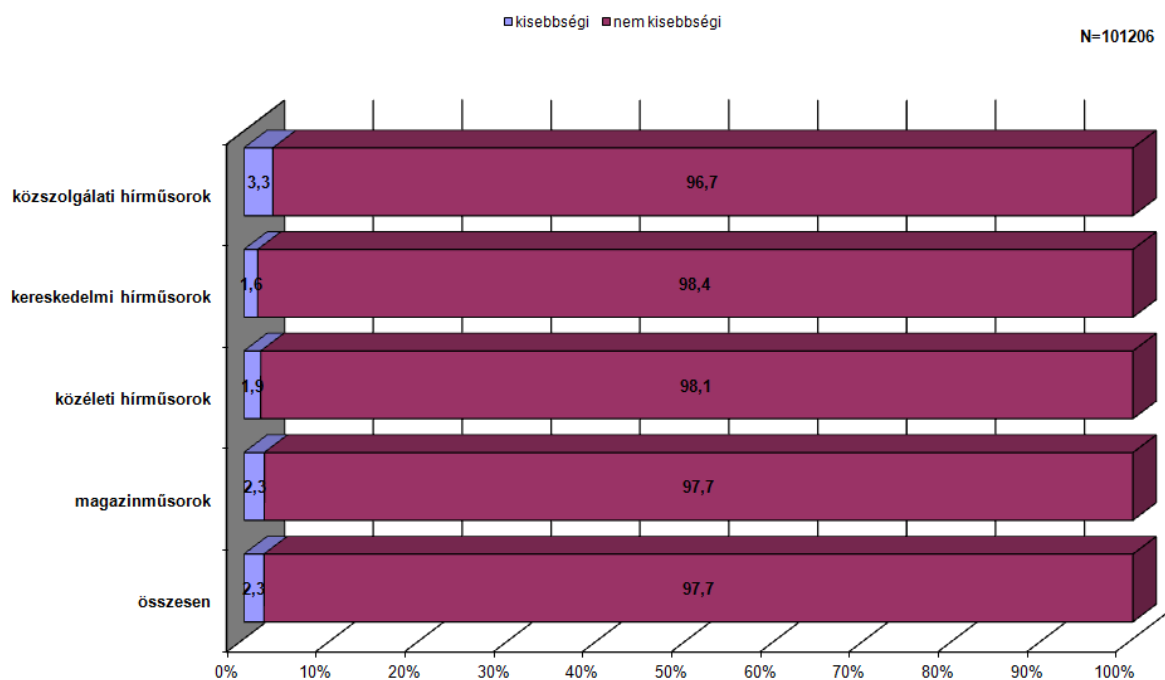
Munkanélküliek 72 alkalommal jelentek meg a műsorokban, ami komoly csökkenést mutat az előző félév 116 előfordulásához képest: 27,8 százalékban a közéleti botrányok, 16,7 százalékban a pártpolitika, végül 12,5 százalékban a kormány működésével összefüggésben tűntek fel.

A vizsgálatok eredményei azt is megmutatták, hogy az egyes médiumok/műsorok mely társadalmi csoportok bemutatására fordítottak nagyobb figyelmet, illetve milyen kontextusban jelenítették meg e közösségek tagjait. (A részleteket lásd a melléklet 2. sz. táblázatában.)

Kisebbségek

A nemzeti és etnikai kisebbségi szereplők 2,3 százalékos arányban jelentek meg a vizsgált műsorokban, ami az előző két év (3,0 és 2,2 százalék között ingadozó) eredményeivel közel azonosnak mondható. A korábbi időszakokhoz hasonlóan leggyakrabban (3,3%) a közszolgálati híradókban, legritkábban pedig (1,6%) a kereskedelmi médiaszolgáltatók híradásaiban (**8. ábra**) bukkantak fel.

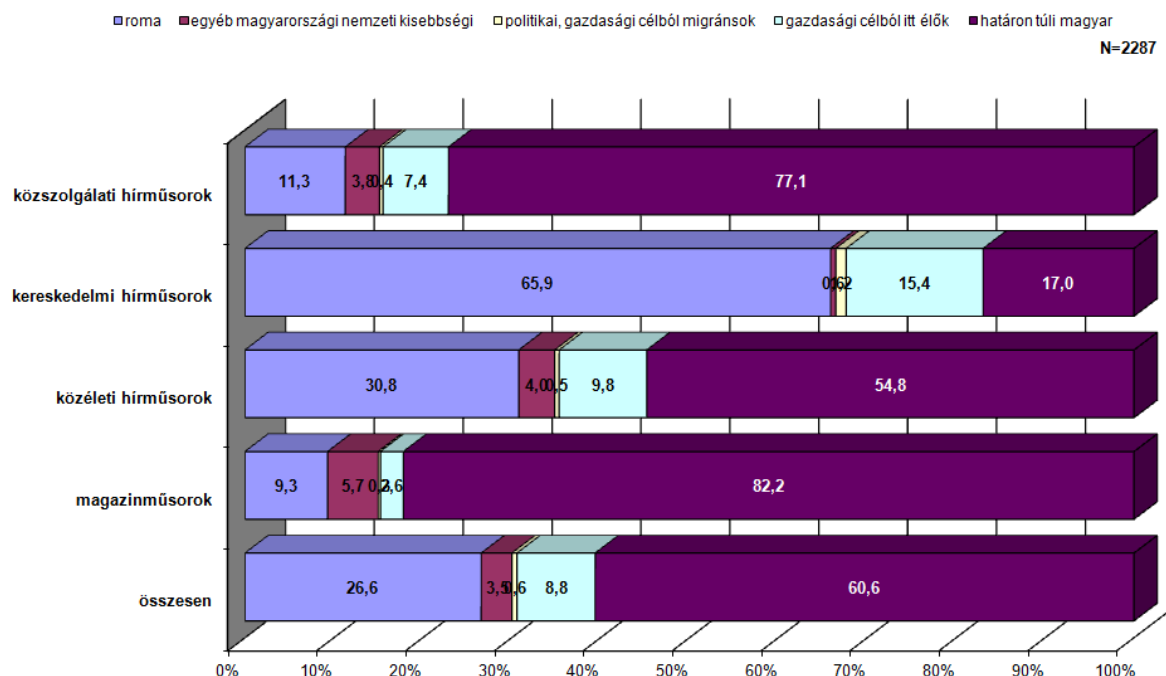
8. ábra: A kisebbségi szereplők aránya a hír- és magazinműsorokban



Az egyes kisebbségek egymáshoz viszonyított szereplési arányai jelentősen eltértek médiaszolgáltató-típusonként és műsoronként. E csoportokon belül a magazinműsorokban és a közszolgálati hírműsorokban 82,2, illetve 77,1 százalékos aránnyal a határon túli magyarok megjelenítése dominált. A kereskedelmi híradókban a romák prezentációs aránya (65,9%) volt jelentős. A közéleti hírműsorokban a határon túli magyarok 54,8, a romák pedig 30,8 százalékban voltak láthatóak. Az összesített adatok szerint ugyanez az arány 60,6, illetve 26,6 százalék volt, míg a hazai nemzeti kisebbségek 3,5 százalékos szereplési arányt értek el. Viszonylag jelentősnek mondható a valamilyen gazdasági célból (általában Magyarországon dolgozó külföldi munkavállalóként, cégvezetőként) itt élők csoportjának reprezentációja (8,8%). A bevándorlók,

migránsok megjelenései a kereskedelmi hírműsorok (1,2%) kivételével mindenhol egy százalék alatti értéket mutattak, arányuk összességében 0,6 százalékot tett ki (9. ábra).

9. ábra: A nemzeti kisebbségek csoportjainak megoszlása a hír- és magazinműsorokban



Az egyes kisebbségek médiareprezentációja a megjelenések témáját tekintve jelentős különbségeket mutatott. Az összes vizsgált műsorban a hazai nemzeti kisebbségek (összes megjelenés: 86) elsősorban (39,5%) belpolitikai ügyekben, kisebb mértékben (20,9%) a megemlékezések, ünnepnapok, egyházak, kultúra témáit ábrázoló tudósításokban, valamint a külpolitikai (10,5%) témákban szerepeltek.

A nemzeti kisebbségekhez képest a romák egyrészt jóval többet (712 esetben) szerepeltek (ami a korábbi félév 1377 megjelenéséhez képest drasztikus visszaesést jelent), másrészt alapvetően más képet mutattak. Reprezentációikban továbbra is dominált a bűnözés kontextusa (22,9%), emellett a balesetekről, természeti katasztrófákról tudósító szegmensekben tűntek fel a leggyakrabban. Jelentős arányban (16,1%) regisztráltuk őket a pártpolitikáról szóló beszámolóknak is.

A Magyarországon politikai, gazdasági célból itt tartózkodó migránsok alig, összesen 13 alkalommal voltak láthatóak. Esetükben továbbra is a bűnözés témájában való megjelenés volt a legerőteljesebb (46,2%). Emellett elsősorban a külpolitikai és az Európai Unió ügyeiről szóló beszámolóknak (23,1%), valamint a megemlékezések, ünnepnapok, egyházak, kultúra témáit és a civil szféra ügyeit feldolgozó tudósításokban (15,4-15,4%) jelent meg a szóban forgó csoport.

A kisebbségi csoportok közül továbbra is a határon túli magyarok szerepeltek leggyakrabban (1766). Esetükben a legkiemeltebb téma a külpolitika és az Európai Unió (31%) volt,

de jelentős arányban jelentek meg belpolitikai ügyekben (20,4%), valamint a megemlékezések, ünnepnapok, egyházak, kultúra kontextusában (14,6%) is.

A minoritásokat az egyes műsортípusok különböző arányban és kontextusban jelenítették meg. A közszolgálati- és közéleti híradók, valamint a magazinműsorok leggyakrabban a határon túli magyarok csoportjával foglalkoztak, elsősorban külpolitikai ügyek ismertetésekor. A kereskedelmi hírműsorokban legtöbbször a romák szerepeltek, leggyakrabban a bűnözésről szóló tudósításokban.

Fogyatékkal élők

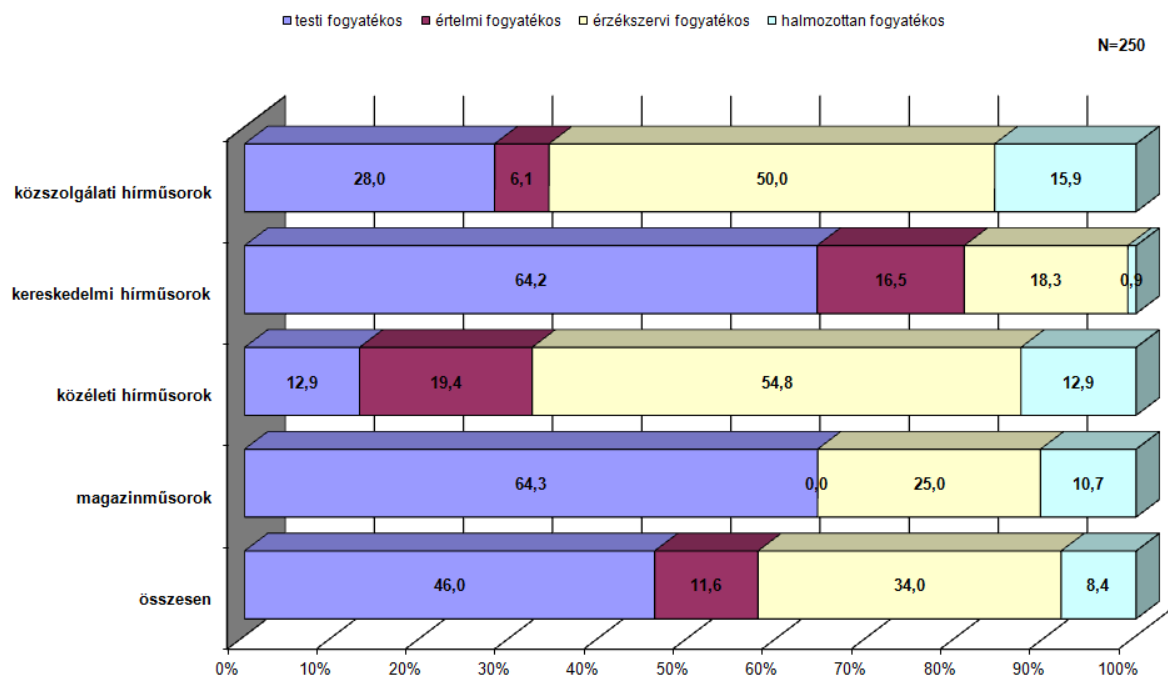
A fogyatékkal élők megjelenése minden műsортípusnál elenyésző volt, sőt reprezentációjuk a korábbi alacsony értékekhez (0,3-0,4%) képest is tovább csökkent: összességében 0,2 százalék volt. Továbbra is elmondható, hogy a fogyatékkal élők a magyar médiafogyasztók számára gyakorlatilag „láthatatlanok” maradnak (**1. táblázat**). Megjelenésük aránya különösen éles kontrasztot mutat a 2011. évi népszámlálás adatai által prezentált arányukkal összevetve (4,59%).

10. táblázat: A fogyatékkal élők aránya a hír- és magazinműsorokban (N=94989)

	fogyatékkal élő	nem fogyatékos
közszolgálati hírműsorok	0,3	99,7
kereskedelmi hírműsorok	0,3	99,7
közéleti hírműsorok	0,1	99,9
magazinműsorok	0,2	99,8
<i>összesen</i>	<i>0,2</i>	<i>99,8</i>

A fenti csoporton belül a legmagasabban reprezentált közösség a testi fogyatékkal élők voltak (46%). Az érzékszervi fogyatékkal élők tették ki az összes érintett 34, az értelmi fogyatékkal élők a 11,6, a halmozott fogyatékossgal élők 8,4 százalékát (**10. ábra**).

11. ábra: A fogyatékkal élők megoszlása a hír- és magazinműsorokban

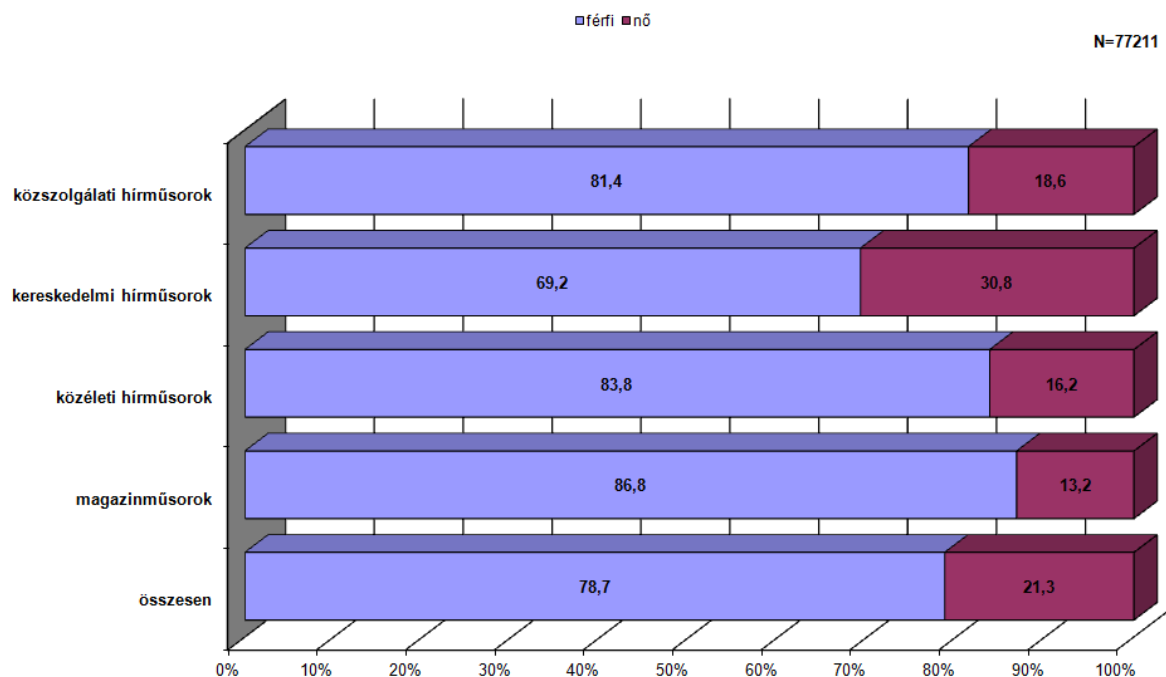


A fogyatékkal élők médiareprezentációja a megjelenések témáját tekintve rendkívül egysíkú volt. Megjelenéseik (összesen 328 eset) nagy része (36,9%) az egészségügy eseményeit bemutató témák tárgyalásához kötődött. Emellett leggyakrabban a kormány tevékenységét ismertető anyagokban (19,2%) szerepeltek. (A részleteket lásd a melléklet 4. sz. táblázatában.) Reprezentációik a megjelenés kontextusait tekintve nem különböztek a korábban mértektől.

A férfi-nő megoszlás

A nemek megjelenési arányai átlagosan mintegy négyötödös többséget mutattak a férfiak javára. A korábbiakhoz hasonlóan a nők legtöbbször (30,8%) a kereskedelmi hírműsorokban, legkevesebbet (13,2%) a magazinműsorokban szerepeltek (**11. ábra**).

12. ábra: A férfiak és nők megoszlása a hír- és magazinműsorokban



A bemutatás módja

A bemutatás módja az egyes csoportokhoz tartozó szereplők esetében rendkívül eltérő volt. Névvel és beosztással/foglalkozással a szereplők 40,9 százalékát mutatták be. Ezen belül a legmagasabb arányban (72,2%) a nemzeti kisebbségek képviselőit harangozták be ily módon. Hozzájuk képest a romák jóval kisebb megoszlásban rendelkeztek hasonló kondíciókkal (18,4%). A fogyatékkal élőknek 19,6 százaléka szerepelt ekként.

A nemek bemutatásánál a részletes reprezentációt tekintve jelentős eltérést tapasztaltunk: a férfiak 51,2 százalékát, míg a nők 44,1 százalékát jelenítették meg névvel és beosztással/foglalkozással. Ennél is nagyobb különbség volt megfigyelhető a bemutatás nélküli szereplők arányában, amely a nőknél 18,9, a férfiak esetében 7,7 százalék volt. (A bemutatás módjának részleteit lásd a melléklet 5-9. sz. táblázataiban.) Ezek az adatok szinte pontosan megegyeznek a korábban mért értékekkel.

A fenti értékek minimális eltérést mutatnak a korábban mértékhez képest, azaz a bemutatás módjánál egyik csoport esetében sem tapasztalunk említésre méltó elmozdulást.

Összegzés

A kiemelt társadalmi csoportok összes megjelenésének aránya a korábbi mérésekhez viszonyítva enyhén csökkent, összesen 14,8 százalékot ért el. Az elmúlt években arányuk 17-19 százalék körül ingadozott.

A nemzeti és etnikai kisebbségi szereplők megjelenése 2,3 százalék volt, ami a korábbi tapasztalatok alapján átlagosnak mondható, hiszen arányuk a mérések kezdete óta 2,2 és 3,0

százalék között mozog, komolyabb kiugrások nélkül. E csoport tagjai a legmagasabb megjelenési arányt továbbra is a közszolgálati műsorokban produkálták, 3,3 százalékkal.

Második alkalommal mértük az egyházi szervezetek megjelenését, ezek kiemelt csoportokon belüli aránya (az előző félév 3,3 százaléka után) 4,4 százalékra nőtt. Az egyes egyházak egymáshoz viszonyított szereplési arányait tekintve leggyakrabban a Magyar Katolikus Egyház és a zsidó felekezetek képviselői szerepeltek (37,6-37,6%). Utóbbiak jelenléte a magazinműsorokban és a közéleti hírműsorokban, míg a katolikusok a közszolgálati híradókban domináltak. Összességében a Magyar Református Egyház 11,4, a Magyarországi Evangélikus Egyház 7, az egyéb egyházak együttesen 6,3 százalékot értek el.

A civil szervezetek kategóriáján belül jelentős, 10 százalékos volt az egyházak civil szervezeteinek reprezentációja, míg az LMBT-szervezetek képviselőivel alig találkozhatott a médiafogyasztó (0,6%).

A romák reprezentációja a mérésünket megelőző két év enyhe emelkedése (2012 első félév: 27,2%; 2012 második félév: 33,2%; 2013 első félév: 31,6%; 2013 második félév: 39%) után drasztikusan, 26,6 százalékra esett. A leggyakrabban szereplő határon túli magyarok esetében 60,6 százalékos arányt regisztráltunk, amely a korábbi enyhe csökkenés után (2012 első félév: 63,6%; 2012 második félév: 55%; 2013 első félév: 58,6%; 2013 második félév: 51,2%) erőteljes növekedést mutatott.

A fogyatékkal élők médiareprezentációja 0,2 százalék volt, így a korábban mérték átlagát (0,3%) sem érte el. A fogyatékkal élők a korábbiakhoz hasonlóan leggyakrabban valamilyen egészségügyi témához kapcsolódva kerültek a műsorokba.

Minimálisan változott a Magyarországon politikai, gazdasági célból tartózkodó migránsok mediaképe.

A nemek megjelenési arányai továbbra is átlagosan négyötödös többséget mutattak a férfiak javára.

Melléklet

1. sz. táblázat

		INAKTÍVAK MEGJELENÉSE TÉMACSOPORTONKÉNT				Σ
		gyerekek, óvodások, diákok, egyetemisták	munkanélküliek	hajléktalanok	nyugdíjasok	
KÖZSZOLGÁLATI HÍRMŰSOROK	a kormány működése	106	2	2	23	133
		25,6%	9,5%	7,4%	18,5%	22,7%
	belpolitikai ügyek	14	0	0	0	14
		3,4%	0,0%	0,0%	0,0%	2,4%
	önkormányzatok működése	7	0	8	6	21
		1,7%	0,0%	29,6%	4,8%	3,6%
	pártpolitika	3	4	1	3	11
		,7%	19,0%	3,7%	2,4%	1,9%
	államigazgatás, közigazgatás, igazságszolgálat és működése	1	0	0	1	2
		,2%	0,0%	0,0%	,8%	,3%
	külpolitika, EU	8	0	0	8	16
		1,9%	0,0%	0,0%	6,5%	2,7%
	civil szféra	5	0	2	2	9
		1,2%	0,0%	7,4%	1,6%	1,5%
	gazdasági szféra	26	1	0	8	35
		6,3%	4,8%	0,0%	6,5%	6,0%
	oktatási szféra	59	0	0	0	59
		14,3%	0,0%	0,0%	0,0%	10,1%

KÖZSZOLGÁLATI HÍRMŰSOROK	egészségügy helyzete	33	1	8	6	48
		8,0%	4,8%	29,6%	4,8%	8,2%
	közéleti botrány	0	12	0	0	12
		0,0%	57,1%	0,0%	0,0%	2,0%
	bűnözés	7	0	2	11	20
		1,7%	0,0%	7,4%	8,9%	3,4%
	megemlékezések , ünnepnapok, egyházak, kultúra, média	107	0	0	45	152
		25,8%	0,0%	0,0%	36,3%	25,9%
	baleset, természeti katasztrófa	21	1	4	8	34
		5,1%	4,8%	14,8%	6,5%	5,8%
	bulvár hírek	15	0	0	0	15
		3,6%	0,0%	0,0%	0,0%	2,6%
	információs híradások	2	0	0	3	5
		,5%	0,0%	0,0%	2,4%	,9%
	Összesen	414	21	27	124	586
		100,0%	100,0%	100,0%	100,0%	100,0%
KERESKEDELMI HÍRMŰSOROK	a kormány működése	33	2	2	18	55
		2,3%	7,7%	2,7%	2,4%	2,4%
	belpolitikai ügyek	17	0	0	13	30
		1,2%	0,0%	0,0%	1,7%	1,3%
	önkormányzatok működése	16	2	5	19	42
		1,1%	7,7%	6,7%	2,5%	1,8%
	pártpolitika	10	0	0	28	38
		,7%	0,0%	0,0%	3,7%	1,6%

KERESKEDELMI HÍRMŰSOROK	államigazgatás, közigazgatás, igazságszolgáltatás működése	12	0	0	9	21
		,8%	0,0%	0,0%	1,2%	,9%
	külpolitika, EU	5	0	0	3	8
		,3%	0,0%	0,0%	,4%	,3%
	civil szféra	41	3	13	9	66
		2,8%	11,5%	17,3%	1,2%	2,8%
	gazdasági szféra	50	4	0	47	101
		3,4%	15,4%	0,0%	6,1%	4,3%
	oktatási szféra	83	0	0	1	84
		5,7%	0,0%	0,0%	,1%	3,6%
	egészségügy helyzete	111	3	16	30	160
		7,6%	11,5%	21,3%	3,9%	6,9%
	közéleti botrány	10	0	5	3	18
		,7%	0,0%	6,7%	,4%	,8%
	nem közéleti botrányok	20	0	0	23	43
		1,4%	0,0%	0,0%	3,0%	1,8%
	bűnözés	265	5	17	220	507
		18,1%	19,2%	22,7%	28,8%	21,8%
	megemlékezések, ünnepnapok, egyházak, kultúra, média	199	0	1	44	244
		13,6%	0,0%	1,3%	5,8%	10,5%
	baleset, természeti katasztrófa	339	7	15	226	587
		23,2%	26,9%	20,0%	29,5%	25,2%

KERESKEDELMI HÍRMŰSOROK	bulvár hírek	213	0	1	41	255
		14,6%	0,0%	1,3%	5,4%	10,9%
	információs híradások	39	0	0	29	68
		2,7%	0,0%	0,0%	3,8%	2,9%
	Összesen	1463	26	75	765	2329
		100,0%	100,0%	100,0%	100,0%	100,0%
KÖZÉLETI HÍRMŰSOROK	a kormány működése	32	2	2	19	55
		14,7%	14,3%	11,8%	8,8%	11,8%
	belpolitikai ügyek	2	0	1	25	28
		,9%	0,0%	5,9%	11,5%	6,0%
	önkormányzatok működése	4	0	5	15	24
		1,8%	0,0%	29,4%	6,9%	5,2%
	pártpolitika	12	5	0	21	38
		5,5%	35,7%	0,0%	9,7%	8,2%
	államigazgatás, közigazgatás, igazságszolgáltatás működése	3	0	0	2	5
		1,4%	0,0%	0,0%	,9%	1,1%
	külpolitika, EU	5	0	0	4	9
		2,3%	0,0%	0,0%	1,8%	1,9%
	civil szféra	19	2	1	3	25
		8,8%	14,3%	5,9%	1,4%	5,4%
	gazdasági szféra	13	1	0	9	23
		6,0%	7,1%	0,0%	4,1%	4,9%

KÖZÉLETI HÍRMŰSOROK	oktatási szféra	26	0	0	0	26
		12,0%	0,0%	0,0%	0,0%	5,6%
	egészségügy helyzete	5	0	1	4	10
		2,3%	0,0%	5,9%	1,8%	2,2%
	közéleti botrány	0	4	0	6	10
		0,0%	28,6%	0,0%	2,8%	2,2%
	nem közéleti botrányok	0	0	1	2	3
		0,0%	0,0%	5,9%	,9%	,6%
	bűnözés	10	0	4	23	37
		4,6%	0,0%	23,5%	10,6%	8,0%
	megemlékezések, ünnepnapok, egyházak, kultúra, média	67	0	0	51	118
		30,9%	0,0%	0,0%	23,5%	25,4%
	baleset, természeti katasztrófa	8	0	1	29	38
		3,7%	0,0%	5,9%	13,4%	8,2%
	bulvár hírek	10	0	1	1	12
		4,6%	0,0%	5,9%	,5%	2,6%
	információs híradások	1	0	0	3	4
		,5%	0,0%	0,0%	1,4%	,9%
Összesen	217	14	17	217	465	
	100,0%	100,0%	100,0%	100,0%	100,0%	
MAGAZIN- MŰSOROK	a kormány működése	23	3	0	10	36
		23,7%	27,3%	0,0%	19,6%	22,1%
	belpolitikai ügyek	5	0	0	2	7
		5,2%	0,0%	0,0%	3,9%	4,3%
	önkormányzatok működése	4	0	0	9	13
		4,1%	0,0%	0,0%	17,6%	8,0%

MAGAZIN- MŰSOROK	pártpolitika	9	3	0	3	15
		9,3%	27,3%	0,0%	5,9%	9,2%
	államigazgatás, közigazgatás, igazságszolgáltatás működése	1	0	0	1	2
		1,0%	0,0%	0,0%	2,0%	1,2%
	külpolitika, EU	5	0	0	2	7
		5,2%	0,0%	0,0%	3,9%	4,3%
	civil szféra	4	0	1	0	5
		4,1%	0,0%	25,0%	0,0%	3,1%
	gazdasági szféra	5	0	0	7	12
		5,2%	0,0%	0,0%	13,7%	7,4%
	oktatási szféra	8	0	0	1	9
		8,2%	0,0%	0,0%	2,0%	5,5%
	egészségügy helyzete	12	1	1	5	19
		12,4%	9,1%	25,0%	9,8%	11,7%
	közéleti botrány	0	4	1	5	10
		0,0%	36,4%	25,0%	9,8%	6,1%
	bűnözés	2	0	0	0	2
		2,1%	0,0%	0,0%	0,0%	1,2%
	megemlékezések, ünnepnapok, egyházak, kultúra, média	18	0	1	5	24
		18,6%	0,0%	25,0%	9,8%	14,7%
baleset, természeti katasztrófa	1	0	0	1	2	
	1,0%	0,0%	0,0%	2,0%	1,2%	
Összesen	97	11	4	51	163	
	100,0%	100,0%	100,0%	100,0%	100,0%	

ÖSSZESEN	a kormány működése	194	9	6	70	279
		8,9%	12,5%	4,9%	6,1%	7,9%
	belpolitikai ügyek	38	0	1	40	79
		1,7%	0,0%	,8%	3,5%	2,2%
	önkormányzatok működése	31	2	18	49	100
		1,4%	2,8%	14,6%	4,2%	2,8%
	pártpolitika	34	12	1	55	102
		1,6%	16,7%	,8%	4,8%	2,9%
	államigazgatás, közigazgatás, igazságszolgáltatás működése	17	0	0	13	30
		,8%	0,0%	0,0%	1,1%	,8%
	külpolitika, EU	23	0	0	17	40
		1,0%	0,0%	0,0%	1,5%	1,1%
	civil szféra	69	5	17	14	105
		3,1%	6,9%	13,8%	1,2%	3,0%
	gazdasági szféra	94	6	0	71	171
		4,3%	8,3%	0,0%	6,1%	4,8%
	oktatási szféra	176	0	0	2	178
		8,0%	0,0%	0,0%	,2%	5,0%
	egészségügy helyzete	161	5	26	45	237
		7,3%	6,9%	21,1%	3,9%	6,7%
közéleti botrány	10	20	6	14	50	
	,5%	27,8%	4,9%	1,2%	1,4%	
nem közéleti botrányok	20	0	1	25	46	
	,9%	0,0%	,8%	2,2%	1,3%	

ÖSSZESEN	bűnözés	284	5	23	254	566
		13,0%	6,9%	18,7%	22,0%	16,0%
	megemlékezések, ünnepnapok, egyházak, kultúra, média	391	0	2	145	538
		17,8%	0,0%	1,6%	12,5%	15,2%
	baleset, természeti katasztrófa	369	8	20	264	661
		16,8%	11,1%	16,3%	22,8%	18,7%
	bulvár hírek	238	0	2	42	282
		10,9%	0,0%	1,6%	3,6%	8,0%
	információs híradások	42	0	0	35	77
		1,9%	0,0%	0,0%	3,0%	2,2%
	ÖSSZESEN	2191	72	123	1157	3543
		100,0%	100,0%	100,0%	100,0%	100,0%

2. sz. táblázat

		KISEBBSÉGEK MEGJELENÉSE TÉMACSOPORTONKÉNT					Σ
		roma	egyéb magyarországi nemzeti kisebbségi	politikai, gazdasági célból migránsok	gazdasági célból itt élők	határon túli magyarok	
KÖZSZOLGÁLATI HÍRMŰSOROK	a kormány működése	22	5	0	26	87	140
		17,2%	12,8%	0,0%	25,5%	9,8%	12,0%
	belpolitikai ügyek	3	20	0	1	200	224
		2,3%	51,3%	0,0%	1,0%	22,4%	19,2%
	önkormányzatok működése	8	0	0	0	1	9
		6,3%	0,0%	0,0%	0,0%	,1%	,8%
	pártpolitika	23	3	0	12	99	137
		18,0%	7,7%	0,0%	11,8%	11,1%	11,8%
	államigazgatás, közigazgatás, igazságszolgáltatás működése	0	1	0	0	0	1
		0,0%	2,6%	0,0%	0,0%	0,0%	,1%
	külpolitika, EU	1	0	1	6	246	254
		,8%	0,0%	25,0%	5,9%	27,6%	21,8%
	civil szféra	10	0	1	0	12	23
		7,8%	0,0%	25,0%	0,0%	1,3%	2,0%
	gazdasági szféra	1	0	0	40	6	47
		,8%	0,0%	0,0%	39,2%	,7%	4,0%
	oktatási szféra	0	0	0	0	1	1
		0,0%	0,0%	0,0%	0,0%	,1%	,1%
	egészségügy helyzete	10	2	0	0	8	20
		7,8%	5,1%	0,0%	0,0%	,9%	1,7%

KÖZSZOLGÁLATI HÍRMŰSOROK	közéleti botrány	11	0	0	9	24	44
		8,6%	0,0%	0,0%	8,8%	2,7%	3,8%
	bűnözés	9	0	0	3	2	14
		7,0%	0,0%	0,0%	2,9%	,2%	1,2%
	megemlékezések, ünnepnapok, egyházak, kultúra, média	14	8	2	2	164	190
		10,9%	20,5%	50,0%	2,0%	18,4%	16,3%
	baleset, természeti katasztrófa	15	0	0	2	21	38
		11,7%	0,0%	0,0%	2,0%	2,4%	3,3%
	bulvár hírek	1	0	0	1	21	23
		,8%	0,0%	0,0%	1,0%	2,4%	2,0%
Összesen	128	39	4	102	892	1165	
	100,0%	100,0%	100,0%	100,0%	100,0%	100,0%	
KERESKEDELMI HÍRMŰSOROK	a kormány működése	5	0	0	3	7	15
		1,3%	0,0%	0,0%	3,6%	6,4%	2,6%
	belpolitikai ügyek	2	0	0	0	19	21
		,5%	0,0%	0,0%	0,0%	17,4%	3,6%
	önkormányzatok működése	19	0	0	1	0	20
		5,0%	0,0%	0,0%	1,2%	0,0%	3,5%
	pártpolitika	14	0	0	3	20	37
		3,7%	0,0%	0,0%	3,6%	18,3%	6,4%
	államigazgatás, közigazgatás, igazságszolgáltatás működése	1	0	0	0	1	2
		,3%	0,0%	0,0%	0,0%	,9%	,3%
	külpolitika, EU	1	1	1	0	11	14
		,3%	33,3%	16,7%	0,0%	10,1%	2,4%

KERESKEDELMI HÍRMŰSOROK	civil szféra	16	0	1	2	0	19
		4,2%	0,0%	16,7%	2,4%	0,0%	3,3%
	gazdasági szféra	9	0	0	9	1	19
		2,4%	0,0%	0,0%	10,8%	,9%	3,3%
	egészségügy helyzete	20	0	0	3	2	25
		5,3%	0,0%	0,0%	3,6%	1,8%	4,3%
	közéleti botrány	9	0	0	7	21	37
		2,4%	0,0%	0,0%	8,4%	19,3%	6,4%
	nem közéleti botrányok	12	0	0	6	0	18
		3,2%	0,0%	0,0%	7,2%	0,0%	3,1%
	bűnözés	125	1	4	21	3	154
		33,2%	33,3%	66,7%	25,3%	2,8%	26,6%
	megemlékezések, ünnepnapok, egyházak, kultúra, média	20	1	0	10	15	46
		5,3%	33,3%	0,0%	12,0%	13,8%	8,0%
	baleset, természeti katasztrófa	119	0	0	14	6	139
		31,6%	0,0%	0,0%	16,9%	5,5%	24,0%
	bulvár hírek	5	0	0	4	3	12
		1,3%	0,0%	0,0%	4,8%	2,8%	2,1%
	ÖSSZESEN	377	3	6	83	109	578
		100,0%	100,0%	100,0%	100,0%	100,0%	100,0%

KÖZÉLETI HÍRMŰSOROK	a kormány működése	12	3	0	12	28	55
		7,8%	13,6%	0,0%	23,5%	10,3%	11,0%
	belpolitikai ügyek	6	1	0	0	55	62
		3,9%	4,5%	0,0%	0,0%	20,3%	12,4%
	önkormányzatok működése	21	0	0	0	1	22
		13,6%	0,0%	0,0%	0,0%	,4%	4,4%
	pártpolitika	27	4	0	11	51	93
		17,5%	18,2%	0,0%	21,6%	18,8%	18,6%
	államigazgatás, közigazgatás, igazságszolgáltatás működése	5	0	0	0	0	5
		3,2%	0,0%	0,0%	0,0%	0,0%	1,0%
	külpolitika, EU	1	4	0	0	59	64
		,6%	18,2%	0,0%	0,0%	21,8%	12,8%
	civil szféra	6	2	0	0	4	12
		3,9%	9,1%	0,0%	0,0%	1,5%	2,4%
	gazdasági szféra	4	0	0	13	1	18
		2,6%	0,0%	0,0%	25,5%	,4%	3,6%
	egészségügy helyzete	13	1	0	0	1	15
		8,4%	4,5%	0,0%	0,0%	,4%	3,0%
	közéleti botrány	17	1	0	2	32	52
		11,0%	4,5%	0,0%	3,9%	11,8%	10,4%
nem közéleti botrányok	1	0	0	1	0	2	
	,6%	0,0%	0,0%	2,0%	0,0%	,4%	

KÖZÉLETI HÍRMŰSOROK	bűnözés	28	1	2	5	1	37
		18,2%	4,5%	100,0%	9,8%	,4%	7,4%
	megemlékezések, ünnepnapok, egyházak, kultúra, média	4	5	0	5	36	50
		2,6%	22,7%	0,0%	9,8%	13,3%	10,0%
	baleset, természeti katasztrófa	9	0	0	1	1	11
		5,8%	0,0%	0,0%	2,0%	,4%	2,2%
MAGAZINMŰSOROK	bulvár hírek	0	0	0	1	1	2
		0,0%	0,0%	0,0%	2,0%	,4%	,4%
	Összesen	154	22	2	51	271	500
		100,0%	100,0%	100,0%	100,0%	100,0%	100,0%
	a kormány működése	11	0	0	2	32	45
		20,8%	0,0%	0,0%	18,2%	6,5%	7,7%
	belpolitikai ügyek	1	13	0	0	87	101
		1,9%	59,1%	0,0%	0,0%	17,6%	17,4%
	önkormányzatok működése	5	0	0	0	0	5
		9,4%	0,0%	0,0%	0,0%	0,0%	,9%
	pártpolitika	10	0	0	2	71	83
		18,9%	0,0%	0,0%	18,2%	14,4%	14,3%
	államigazgatás, közigazgatás, igazságszolgáltatás működése	4	0	0	0	0	4
		7,5%	0,0%	0,0%	0,0%	0,0%	,7%
	külpolitika, EU	0	4	1	2	231	238
		0,0%	18,2%	100,0%	18,2%	46,8%	41,0%
	civil szféra	4	0	0	0	1	5
		7,5%	0,0%	0,0%	0,0%	,2%	,9%
	gazdasági szféra	2	0	0	3	1	6
		3,8%	0,0%	0,0%	27,3%	,2%	1,0%

MAGAZINMŰSOROK	oktatási szféra	0	0	0	0	2	2
		0,0%	0,0%	0,0%	0,0%	,4%	,3%
	egészségügy helyzete	4	0	0	0	7	11
		7,5%	0,0%	0,0%	0,0%	1,4%	1,9%
	közéleti botrány	10	0	0	0	19	29
		18,9%	0,0%	0,0%	0,0%	3,8%	5,0%
	bűnözés	1	0	0	0	0	1
		1,9%	0,0%	0,0%	0,0%	0,0%	,2%
	megemlékezések, ünnepek, egyházak, kultúra, média	1	4	0	2	43	50
		1,9%	18,2%	0,0%	18,2%	8,7%	8,6%
	baleset, természeti katasztrófa	0	1	0	0	0	1
		0,0%	4,5%	0,0%	0,0%	0,0%	,2%
	ÖSSZESEN	53	22	1	11	494	581
		100,0%	100,0%	100,0%	100,0%	100,0%	100,0%
ÖSSZESEN	a kormány működése	50	8	0	43	154	255
		7,0%	9,3%	0,0%	17,4%	8,7%	9,0%
	belpolitikai ügyek	12	34	0	1	361	408
		1,7%	39,5%	0,0%	,4%	20,4%	14,4%
	önkormányzatok működése	53	0	0	1	2	56
		7,4%	0,0%	0,0%	,4%	,1%	2,0%
	pártpolitika	74	7	0	28	241	350
		10,4%	8,1%	0,0%	11,3%	13,6%	12,4%

ÖSSZESEN	államigazgatás, közigazgatás, igazságszolgáltatás működése	10	1	0	0	1	12
		1,4%	1,2%	0,0%	0,0%	,1%	,4%
	külpolitika, EU	3	9	3	8	547	570
		,4%	10,5%	23,1%	3,2%	31,0%	20,2%
	civil szféra	36	2	2	2	17	59
		5,1%	2,3%	15,4%	,8%	1,0%	2,1%
	gazdasági szféra	16	0	0	65	9	90
		2,2%	0,0%	0,0%	26,3%	,5%	3,2%
	oktatási szféra	0	0	0	0	3	3
		0,0%	0,0%	0,0%	0,0%	,2%	,1%
	egészségügy helyzete	47	3	0	3	18	71
		6,6%	3,5%	0,0%	1,2%	1,0%	2,5%
	közéleti botrány	47	1	0	18	96	162
		6,6%	1,2%	0,0%	7,3%	5,4%	5,7%
	nem közéleti botrányok	13	0	0	7	0	20
		1,8%	0,0%	0,0%	2,8%	0,0%	,7%
	bűnözés	163	2	6	29	6	206
		22,9%	2,3%	46,2%	11,7%	,3%	7,3%
	megemlékezések, ünnepnapok, egyházak, kultúra, média	39	18	2	19	258	336
		5,5%	20,9%	15,4%	7,7%	14,6%	11,9%
	baleset, természeti katasztrófa	143	1	0	17	28	189
		20,1%	1,2%	0,0%	6,9%	1,6%	6,7%
	bulvár hírek	6	0	0	6	25	37
		,8%	0,0%	0,0%	2,4%	1,4%	1,3%
	ÖSSZESEN	712	86	13	247	1766	2824
		100,0%	100,0%	100,0%	100,0%	100,0%	100,0%

3. sz. táblázat

	FOGYATÉKKAL ÉLŐK MEGJELENÉSE TÉMACSOPORTONKÉNT				Σ
	közfoglalti hírműsorok	kereskedelmi hírműsorok	közéleti hírműsorok	magazinműsorok	
a kormány működése	37	5	14	7	63
	31,9%	4,2%	26,9%	17,1%	19,2%
belpolitikai ügyek	4	0	2	4	10
	3,4%	0,0%	3,8%	9,8%	3,0%
önkormányzatok működése	2	2	0	0	4
	1,7%	1,7%	0,0%	0,0%	1,2%
pártpolitika	6	2	7	6	21
	5,2%	1,7%	13,5%	14,6%	6,4%
külpolitika, EU	4	0	1	4	9
	3,4%	0,0%	1,9%	9,8%	2,7%
civil szféra	3	12	4	1	20
	2,6%	10,1%	7,7%	2,4%	6,1%
gazdasági szféra	4	0	0	0	4
	3,4%	0,0%	0,0%	0,0%	1,2%
oktatási szféra	0	1	0	0	1
	0,0%	,8%	0,0%	0,0%	,3%
egészségügy helyzete	46	47	16	12	121
	39,7%	39,5%	30,8%	29,3%	36,9%
közéleti botrány	0	2	1	4	7
	0,0%	1,7%	1,9%	9,8%	2,1%
nem közéleti botrányok	0	9	0	0	9
	0,0%	7,6%	0,0%	0,0%	2,7%
bűnözés	0	14	1	0	15
	0,0%	11,8%	1,9%	0,0%	4,6%
megemlékezések, ünnepnapok, egyházak, kultúra, média	10	7	6	3	26
	8,6%	5,9%	11,5%	7,3%	7,9%
baleset, természeti katasztrófa	0	18	0	0	18
	0,0%	15,1%	0,0%	0,0%	5,5%
ÖSSZESEN	116	119	52	41	328
	100,0%	100,0%	100,0%	100,0%	100,0%

4. sz. táblázat

	BEMUTATÁS MÓDJA, ÖSSZES SZEREPLŐ				Σ
	közszolgálati hírműsorok	kereskedelmi hírműsorok	közéleti hírműsorok	magazinműsorok	
csak név hangzott el	6316	8367	4784	6035	25502
	20,8%	25,3%	22,9%	35,8%	25,2%
név, beosztás, foglalkozás hangzott el	12868	15147	7873	5489	41377
	42,4%	45,8%	37,7%	32,6%	40,9%
pártkötődés is elhangzott	9502	2627	6880	4947	23956
	31,3%	7,9%	32,9%	29,3%	23,7%
nem volt bemutatás	1668	6939	1367	391	10365
	5,5%	21,0%	6,5%	2,3%	10,2%
ÖSSZESEN	30354	33080	20904	16862	101200
	100,0%	100,0%	100,0%	100,0%	100,0%

5. sz. táblázat

	BEMUTATÁS MÓDJA, FOGYATÉKKAL ÉLŐK				Σ
	közszolgálati hírműsorok	kereskedelmi hírműsorok	közéleti hírműsorok	magazinműsorok	
csak név hangzott el	21	48	10	9	88
	25,6%	44,0%	32,3%	32,1%	35,2%
név, beosztás, foglalkozás hangzott el	17	21	3	8	49
	20,7%	19,3%	9,7%	28,6%	19,6%
pártkötődés is elhangzott	17	2	10	7	36
	20,7%	1,8%	32,3%	25,0%	14,4%
nem volt bemutatás	27	38	8	4	77
	32,9%	34,9%	25,8%	14,3%	30,8%
ÖSSZESEN	82	109	31	28	250
	100,0%	100,0%	100,0%	100,0%	100,0%

6. sz. táblázat

	BEMUTATÁS MÓDJA, NEMZETI KISEBBSÉGEK				Σ
	közszolgálati hírműsorok	kereskedelmi hírműsorok	közéleti hírműsorok	magazinműsorok	
csak név hangzott el	2	0	2	3	7
	5,3%	0,0%	12,5%	13,6%	8,9%
név, beosztás, foglalkozás hangzott el	27	2	9	19	57
	71,1%	66,7%	56,3%	86,4%	72,2%
pártkötődés is elhangzott	1	0	2	0	3
	2,6%	0,0%	12,5%	0,0%	3,8%
nem volt bemutatás	8	1	3	0	12
	21,1%	33,3%	18,8%	0,0%	15,2%
ÖSSZESEN	38	3	16	22	79
	100,0%	100,0%	100,0%	100,0%	100,0%

7. sz. táblázat

	BEMUTATÁS MÓDJA, ROMÁK				Σ
	közszolgálati hírműsorok	kereskedelmi hírműsorok	közéleti hírműsorok	magazinműsorok	
csak név hangzott el	20	179	47	16	262
	17,9%	53,0%	38,5%	44,4%	43,1%
név, beosztás, foglalkozás hangzott el	30	54	20	8	112
	26,8%	16,0%	16,4%	22,2%	18,4%
pártkötődés is elhangzott	26	5	27	7	65
	23,2%	1,5%	22,1%	19,4%	10,7%
nem volt bemutatás	36	100	28	5	169
	32,1%	29,6%	23,0%	13,9%	27,8%
ÖSSZESEN	112	338	122	36	608
	100,0%	100,0%	100,0%	100,0%	100,0%

8. sz. táblázat

		BEMUTATÁS MÓDJA, NEMEK				Σ
		közszolgálati hírműsorok	kereskedelmi hírműsorok	közéleti hírműsorok	magazinműsorok	
FÉRFI	csak név hangzott el	1369	2512	1721	2326	7928
		7,2%	14,2%	12,5%	22,6%	13,0%
	név, beosztás, foglalkozás hangzott el	10364	9921	6254	4564	31103
		54,2%	56,2%	45,6%	44,3%	51,2%
	pártkötődés is elhangzott	6712	1914	5193	3270	17089
		35,1%	10,9%	37,8%	31,8%	28,1%
	nem volt bemutatás	681	3291	556	132	4660
		3,6%	18,7%	4,1%	1,3%	7,7%
		19126	17638	13724	10292	60780
		100,0%	100,0%	100,0%	100,0%	100,0%
NŐ	csak név hangzott el	697	1949	482	311	3439
		15,9%	24,9%	18,1%	19,9%	20,9%
	név, beosztás, foglalkozás hangzott el	1966	3498	1076	698	7238
		44,9%	44,7%	40,5%	44,7%	44,1%
	pártkötődés is elhangzott	1172	295	722	456	2645
		26,8%	3,8%	27,2%	29,2%	16,1%
	nem volt bemutatás	540	2091	376	98	3105
		12,3%	26,7%	14,2%	6,3%	18,9%
		4375	7833	2656	1563	16427
		100,0%	100,0%	100,0%	100,0%	100,0%
ÖSSZESEN	csak név hangzott el	2066	4461	2203	2637	11367
		8,8%	17,5%	13,4%	22,2%	14,7%
	név, beosztás, foglalkozás hangzott el	12330	13419	7330	5262	38341
		52,5%	52,7%	44,7%	44,4%	49,7%
	pártkötődés is elhangzott	7884	2209	5915	3726	19734
		33,5%	8,7%	36,1%	31,4%	25,6%
	nem volt bemutatás	1221	5382	932	230	7765
		5,2%	21,1%	5,7%	1,9%	10,1%
	ÖSSZESEN	23501	25471	16380	11855	77207
		100,0%	100,0%	100,0%	100,0%	100,0%

9. sz. táblázat

		CIVIL SZERVEZETEK MEGJELENÉSE TÉMACSOPORTONKÉNT						Σ
		országos civil szervezetek	külföldi civil szervezetek magyarországi intézményei	fogyatékosok érdekvédelmi szervezetei	helyi civil szervezetek	egyházak civil szervezetei	LMBT Q	
KÖZSZOLGÁLATI HÍRŰSÖRÖK	a kormány működése	81	3	10	0	6		100
		16,9%	5,3%	35,7%	0,0%	4,0%		13,0%
	belpolitikai ügyek	57	1	1	0	0		59
		11,9%	1,8%	3,6%	0,0%	0,0%		7,7%
	önkormányzatok működése	1	0	0	4	0		5
		,2%	0,0%	0,0%	7,4%	0,0%		,7%
	pártpolitika	35	6	0	2	0		43
		7,3%	10,5%	0,0%	3,7%	0,0%		5,6%
	államigazgatás, közigazgatás, igazság-szolgáltatás működése	1	1	0	0	0		2
		,2%	1,8%	0,0%	0,0%	0,0%		,3%
	külpolitika, EU	74	3	0	1	18		96
		15,4%	5,3%	0,0%	1,9%	12,1%		12,5%
	civil szféra	54	19	2	4	87		166
		11,3%	33,3%	7,1%	7,4%	58,4%		21,6%
	gazdasági szféra	46	1	0	4	2		53
		9,6%	1,8%	0,0%	7,4%	1,3%		6,9%
	oktatási szféra	6	0	0	0	0		6
		1,3%	0,0%	0,0%	0,0%	0,0%		,8%
	egészségügy helyzete	39	7	13	6	1		66
		8,1%	12,3%	46,4%	11,1%	,7%		8,6%
közéleti botrány	9	0	0	0	0		9	
	1,9%	0,0%	0,0%	0,0%	0,0%		1,2%	
nem közéleti botrányok	9	0	0	0	0		9	
	1,9%	0,0%	0,0%	0,0%	0,0%		1,2%	
bűnözés	2	0	0	2	0		4	
	,4%	0,0%	0,0%	3,7%	0,0%		,5%	

KÖZSZOLGÁLATI HÍRMŰSOROK	a kormány működése	56	3	2	26	1		88
		11,7%	5,3%	7,1%	48,1%	,7%		11,5%
	baleset, természeti katasztrófa	6	12	0	2	34		54
		1,3%	21,1%	0,0%	3,7%	22,8%		7,0%
	bulvár hírek	3	1	0	3	0		7
		,6%	1,8%	0,0%	5,6%	0,0%		,9%
		479	57	28	54	149		767
		100,0%	100,0%	100,0%	100,0%	100,0%		100,0%
	a kormány működése	26	11	2	8	3	0	50
		6,5%	9,5%	10,0%	3,4%	3,1%	0,0%	5,7%
belpolitikai ügyek	10	2	0	3	0	3	18	
	2,5%	1,7%	0,0%	1,3%	0,0%	33,3%	2,1%	
önkormányzatok működése	8	2	0	6	2	0	18	
	2,0%	1,7%	0,0%	2,6%	2,1%	0,0%	2,1%	
pártpolitika	30	9	0	3	0	1	43	
	7,6%	7,8%	0,0%	1,3%	0,0%	11,1%	4,9%	
államigazgatás, közigazgatás, igazságszolgáltatás működése	11	2	0	3	0	0	16	
	2,8%	1,7%	0,0%	1,3%	0,0%	0,0%	1,8%	
külpolitika, EU	8	10	0	1	14	2	35	
	2,0%	8,6%	0,0%	,4%	14,6%	22,2%	4,0%	
civil szféra	42	30	1	31	52	0	156	
	10,6%	25,9%	5,0%	13,2%	54,2%	0,0%	17,9%	
gazdasági szféra	14	2	0	6	0	0	22	
	3,5%	1,7%	0,0%	2,6%	0,0%	0,0%	2,5%	
oktatási szféra	3	0	0	2	0	0	5	
	,8%	0,0%	0,0%	,9%	0,0%	0,0%	,6%	
egészségügy helyzete	66	21	15	33	5	3	143	
	16,6%	18,1%	75,0%	14,1%	5,2%	33,3%	16,4%	
közéleti botrány	18	3	1	3	0	0	25	
	4,5%	2,6%	5,0%	1,3%	0,0%	0,0%	2,9%	

KÉRES-KEDELMI HÍRŰSOROK	a kormány működése	18	2	1	0	0	0	21
		4,5%	1,7%	5,0%	0,0%	0,0%	0,0%	2,4%
	bűnözés	55	5	0	18	1	0	79
		13,9%	4,3%	0,0%	7,7%	1,0%	0,0%	9,1%
	megemlékezés, ünnepnapok, egyházak, kultúra, média	16	6	0	62	2	0	86
		4,0%	5,2%	0,0%	26,5%	2,1%	0,0%	9,9%
	baleset, természeti katasztrófa	39	9	0	19	17	0	84
		9,8%	7,8%	0,0%	8,1%	17,7%	0,0%	9,6%
	bulvár hírek	26	2	0	33	0	0	61
		6,5%	1,7%	0,0%	14,1%	0,0%	0,0%	7,0%
információs híradások	7	0	0	3	0	0	10	
	1,8%	0,0%	0,0%	1,3%	0,0%	0,0%	1,1%	
	397	116	20	234	96	9	872	
	100,0%	100,0%	100,0%	100,0%	100,0%	100,0%	100,0%	
a kormány működése	107	13	4	8	1	0	133	
	19,3%	15,9%	26,7%	19,0%	3,1%	0,0%	18,2%	
belpolitikai ügyek	70	3	1	0	0	0	74	
	12,6%	3,7%	6,7%	0,0%	0,0%	0,0%	10,2%	
önkormányzatok működése	6	0	0	0	1	0	7	
	1,1%	0,0%	0,0%	0,0%	3,1%	0,0%	1,0%	
pártpolitika	65	14	0	4	0	0	83	
	11,7%	17,1%	0,0%	9,5%	0,0%	0,0%	11,4%	
államigazgatás, közigazgatás, igazság- szolgáltatás működése	11	2	0	0	0	0	13	
	2,0%	2,4%	0,0%	0,0%	0,0%	0,0%	1,8%	
külpolitika, EU	53	4	0	2	2	3	64	
	9,5%	4,9%	0,0%	4,8%	6,3%	100,0%	8,8%	
civil szféra	77	20	3	7	19	0	126	
	13,9%	24,4%	20,0%	16,7%	59,4%	0,0%	17,3%	
gazdasági szféra	29	0	0	1	0	0	30	
	5,2%	0,0%	0,0%	2,4%	0,0%	0,0%	4,1%	
KÖZÉLETTI HÍRŰSOROK	a kormány működése	107	13	4	8	1	0	133
		19,3%	15,9%	26,7%	19,0%	3,1%	0,0%	18,2%
	belpolitikai ügyek	70	3	1	0	0	0	74
		12,6%	3,7%	6,7%	0,0%	0,0%	0,0%	10,2%
	önkormányzatok működése	6	0	0	0	1	0	7
		1,1%	0,0%	0,0%	0,0%	3,1%	0,0%	1,0%
	pártpolitika	65	14	0	4	0	0	83
		11,7%	17,1%	0,0%	9,5%	0,0%	0,0%	11,4%
	államigazgatás, közigazgatás, igazság- szolgáltatás működése	11	2	0	0	0	0	13
		2,0%	2,4%	0,0%	0,0%	0,0%	0,0%	1,8%
külpolitika, EU	53	4	0	2	2	3	64	
	9,5%	4,9%	0,0%	4,8%	6,3%	100,0%	8,8%	
civil szféra	77	20	3	7	19	0	126	
	13,9%	24,4%	20,0%	16,7%	59,4%	0,0%	17,3%	
gazdasági szféra	29	0	0	1	0	0	30	
	5,2%	0,0%	0,0%	2,4%	0,0%	0,0%	4,1%	

KÖZÉLETI HÍRMŰSOROK	a kormány működése	2	0	0	0	0	0	2
		,4%	0,0%	0,0%	0,0%	0,0%	0,0%	,3%
	egészségügy helyzete	20	4	6	3	2	0	35
		3,6%	4,9%	40,0%	7,1%	6,3%	0,0%	4,8%
	közéleti botrány	40	12	0	0	0	0	52
		7,2%	14,6%	0,0%	0,0%	0,0%	0,0%	7,1%
	nem közéleti botrányok	11	0	0	1	0	0	12
		2,0%	0,0%	0,0%	2,4%	0,0%	0,0%	1,6%
	bűnözés	3	2	0	0	0	0	5
		,5%	2,4%	0,0%	0,0%	0,0%	0,0%	,7%
	megemlékezés, ünnepnapok, egyházak, kultúra, média	50	3	1	14	3	0	71
		9,0%	3,7%	6,7%	33,3%	9,4%	0,0%	9,7%
	baleset, természeti katasztrófa	5	5	0	1	4	0	15
		,9%	6,1%	0,0%	2,4%	12,5%	0,0%	2,1%
	bulvár hírek	5	0	0	1	0	0	6
		,9%	0,0%	0,0%	2,4%	0,0%	0,0%	,8%
információs híradások	1	0	0	0	0	0	1	
	,2%	0,0%	0,0%	0,0%	0,0%	0,0%	,1%	
	555	82	15	42	32	3	729	
	100,0%	100,0%	100,0%	100,0%	100,0%	100,0%	100,0%	
MAGAZIN-MŰSOROK	a kormány működése	83	4	3	3	1	0	94
		20,8%	9,8%	37,5%	8,3%	4,5%	0,0%	18,5%
	belpolitikai ügyek	60	6	0	0	0	2	68
		15,0%	14,6%	0,0%	0,0%	0,0%	100,0%	13,4%
	önkormányzatok működése	7	0	0	4	0	0	11
		1,8%	0,0%	0,0%	11,1%	0,0%	0,0%	2,2%
	pártpolitika	79	6	0	3	0	0	88
		19,8%	14,6%	0,0%	8,3%	0,0%	0,0%	17,3%
	államigazgatás, közigazgatás, igazságszolgáltatás működése	2	0	0	0	0	0	2
		,5%	0,0%	0,0%	0,0%	0,0%	0,0%	,4%

MAGAZIN-MŰSOROK	a kormány működése	68	9	0	6	6	0	89
		17,0%	22,0%	0,0%	16,7%	27,3%	0,0%	17,5%
	civil szféra	17	4	1	5	11	0	38
		4,3%	9,8%	12,5%	13,9%	50,0%	0,0%	7,5%
	gazdasági szféra	20	1	0	2	1	0	24
		5,0%	2,4%	0,0%	5,6%	4,5%	0,0%	4,7%
	oktatási szféra	4	0	0	0	0	0	4
		1,0%	0,0%	0,0%	0,0%	0,0%	0,0%	,8%
	egészségügy helyzete	14	4	4	2	0	0	24
		3,5%	9,8%	50,0%	5,6%	0,0%	0,0%	4,7%
	közéleti botrány	23	4	0	5	0	0	32
		5,8%	9,8%	0,0%	13,9%	0,0%	0,0%	6,3%
	nem közéleti botrányok	5	0	0	0	0	0	5
		1,3%	0,0%	0,0%	0,0%	0,0%	0,0%	1,0%
	bűnözés	3	1	0	0	0	0	4
		,8%	2,4%	0,0%	0,0%	0,0%	0,0%	,8%
	megemlékezés, ünnepnapok, egyházak, kultúra, média	7	1	0	6	0	0	14
		1,8%	2,4%	0,0%	16,7%	0,0%	0,0%	2,8%
	baleset, természeti katasztrófa	6	1	0	0	3	0	10
		1,5%	2,4%	0,0%	0,0%	13,6%	0,0%	2,0%
bulvár hírek	1	0	0	0	0	0	1	
	,3%	0,0%	0,0%	0,0%	0,0%	0,0%	,2%	
	399	41	8	36	22	2	508	
	100,0%	100,0%	100,0%	100,0%	100,0%	100,0%	100,0%	
ÖSSZESEN	a kormány működése	297	31	19	19	11	0	377
		16,2%	10,5%	26,8%	5,2%	3,7%	0,0%	13,1%
	belpolitikai ügyek	197	12	2	3	0	5	219
		10,8%	4,1%	2,8%	,8%	0,0%	35,7%	7,6%
	önkormányzatok működése	22	2	0	14	3	0	41
		1,2%	,7%	0,0%	3,8%	1,0%	0,0%	1,4%
	pártpolitika	209	35	0	12	0	1	257
		11,4%	11,8%	0,0%	3,3%	0,0%	7,1%	8,9%

ÖSSZESEN	államigazgatás, közigazgatás, igazságszolgálat működése	25	5	0	3	0	0	33
		1,4%	1,7%	0,0%	,8%	0,0%	0,0%	1,1%
	külpolitika, EU	203	26	0	10	40	5	284
		11,1%	8,8%	0,0%	2,7%	13,4%	35,7%	9,9%
	civil szféra	190	73	7	47	169	0	486
		10,4%	24,7%	9,9%	12,8%	56,5%	0,0%	16,9%
	gazdasági szféra	109	4	0	13	3	0	129
		6,0%	1,4%	0,0%	3,6%	1,0%	0,0%	4,5%
	oktatási szféra	15	0	0	2	0	0	17
		,8%	0,0%	0,0%	,5%	0,0%	0,0%	,6%
	egészségügy helyzete	139	36	38	44	8	3	268
		7,6%	12,2%	53,5%	12,0%	2,7%	21,4%	9,3%
	közéleti botrány	90	19	1	8	0	0	118
		4,9%	6,4%	1,4%	2,2%	0,0%	0,0%	4,1%
	nem közéleti botrányok	43	2	1	1	0	0	47
		2,3%	,7%	1,4%	,3%	0,0%	0,0%	1,6%
	bűnözés	63	8	0	20	1	0	92
		3,4%	2,7%	0,0%	5,5%	,3%	0,0%	3,2%
	megemlékezések, ünnepnapok, egyházak, kultúra, média	129	13	3	108	6	0	259
		7,0%	4,4%	4,2%	29,5%	2,0%	0,0%	9,0%
	baleset, természeti katasztrófa	56	27	0	22	58	0	163
		3,1%	9,1%	0,0%	6,0%	19,4%	0,0%	5,7%
	bulvár hírek	35	3	0	37	0	0	75
		1,9%	1,0%	0,0%	10,1%	0,0%	0,0%	2,6%
	információs híradások	8	0	0	3	0	0	11
		,4%	0,0%	0,0%	,8%	0,0%	0,0%	,4%
	ÖSSZESEN	1830	296	71	366	299	14	2876
		100,0%	100,0%	100,0%	100,0%	100,0%	100,0%	100,0%