



NEMZETI MÉDIA- ÉS
HÍRKÖZLÉSI HATÓSÁG

A politikai szereplők médiahasználata a hírműsorokban

A Nemzeti Média- és Hírközlési Hatóság
gyorsjelentése

Budapest, 2015. február

A Nemzeti Média- és Hírközlési Hatóság Műsorfigyelő és elemző főosztálya folyamatosan figyelemmel kíséri a rádiók és televíziók politikai hírműsorait. A kvantitatív vizsgálat alapkonceptiója szerint a politikusok médiaszerepléseinek statisztikai (az említések, interjúk száma, a megnyilatkozások műsorideje, a bemutatásuk, mondanivalójuk témája) lényeges információkat közölnek az elemzett programok műsorszerkesztési praxisáról.

Az elemzés a következő műsorokra terjed ki:

- MTV1 esti Híradó
- Duna TV Híradó
- Kossuth rádió: 180 perc (a 7 órától 8 óráig tartó időszak)
- Déli Krónika
- Esti Krónika
- RTL Klub Híradó
- Tények (TV2)
- Class FM Hírek
- ATV Híradó
- Híradó 21 (Hír TV)
- Echo TV Híradó

Mintánkba 2012 áprilisától a Kossuth rádió 180 perc című hírműsorának a 7 órától 8 óráig tartó időszakát emeltük be, mivel egyrészt ez az időszáv a leghallgatottabb, másrészt a háromórás hírfolyamon belül ebben az intervallumban teszik közzé a legrészletesebb hírösszefoglalót.

A hírműsorok elemzésének főbb fogalmai és az adatközlés sajátosságai

A vizsgálat során az NMHH a következő fontosabb alapkategóriákat különbözteti meg:

- **hírek:** a tájékoztatási folyamatnak azon formálisan is elkülönülő elemei, amelyek a téma, a szereplők, illetve a helyszín szempontjából zárt egységet alkotnak,
- **események:** azok a történések, amelyek a világban végbemennek, amelyeket a média hírként prezentál,
- **szereplők:** azok a személyek vagy intézmények, akik/amelyek az események előidézőiként tűnnek fel a híregységekben,
- **témák:** azok az ügyek, amelyek körül az események forogtak, és amelyekkel kapcsolatban a szereplők véleményüket ismertetik.

A politikai aktorok esetében háromféle szereplést különböztetünk meg:

1. **összes szereplés:** amikor egy politikai csoportosulásnak vagy képviselőjének idézik a gondolatait, illetve élőszóban nyilatkozik,
2. **élőszóbeli szereplés:** amikor a politikusok nyilatkoznak, saját hangon adják elő a mondanivalójukat,
3. **beszédidő:** a politikusok nyilatkozataira szánt műsoridő, másképpen az az időtartam, amit a műsorkészítők a politikai szereplők szinkronjaira szántak.

Az elemzésben a parlamenti képviselők médiahasználata mellett a kormánytagok és a politikai pártkötődéssel rendelkező közéleti szereplők megjelenéseit is vizsgáljuk az összes szereplés és a nyilatkozatoknak szentelt műsoridő tekintetében.

A kabinet pártok által delegált, de párttagsággal nem rendelkező tagjainak szereplési adatait az ábrákban a kormány adatai alatt jelenítjük meg. Ezen adatsorok összeállításánál kizárólag a szereplők pártkötődését vesszük figyelembe.

Külön adatsor ábrázolja az adott hónap húsz leggyakoribb kérdéskörét, illetve a miniszterelnök és a pártelnökök mediaszerepléseit.

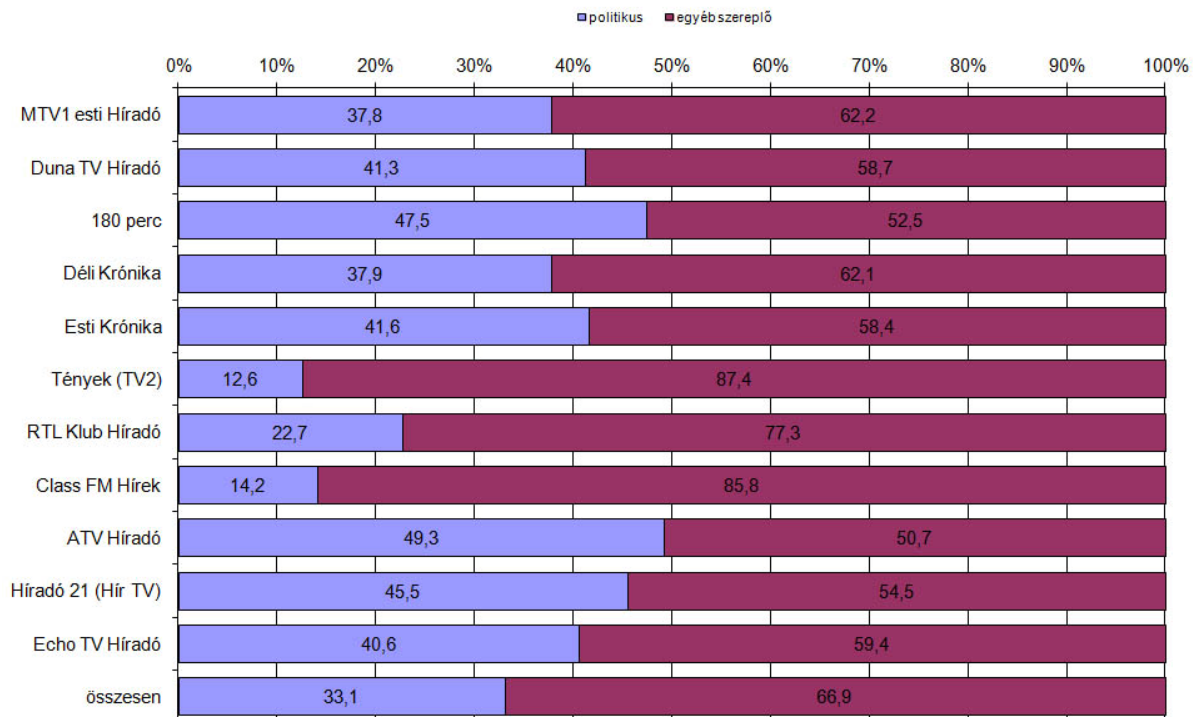
Honlapunkon (www.mediatanacs.hu) heti periodicitással is publikáljuk az adatsorokat.

1. táblázat – A 20 leggyakrabban előforduló téma a hírműsorokban (esetszám, százalék)

	eset	%
a kormány és az ellenzék ellentétei, viszonyuk	202	3,9
a kormány gazdaságpolitikai intézkedései	195	3,7
erőszakos bűncselekmények	186	3,5
külpolitikai kapcsolatok Oroszországgal	183	3,5
időközi országgyűlési képviselő választás	178	3,4
nem erőszakos bűncselekmények	144	2,7
a kormány migrációs politikája	138	2,6
közlekedési balesetek	137	2,6
migráció	121	2,3
külpolitikai kapcsolatok Németországgal	120	2,3
a Buda-Cash botrány	115	2,2
családi tragédiák, háztartási balesetek	95	1,8
háborús helyzet Ukrajnában	91	1,7
a kormány szociális és családpolitikai intézkedései	88	1,7
kulturális események	86	1,6
szenzációk, érdekességek	75	1,4
a csatornák műsorairól szóló promóciós híradások	71	1,4
mentőcsomag a hitelek megsegítésére	64	1,2
természeti katasztrófák, szélsőséges időjárás által okozott károk	63	1,2
a kormány és az MSZP ellentétei, viszonya	60	1,1


1. ábra – A politikusok aránya a hírműsorokban (összes szereplés)

N=9638

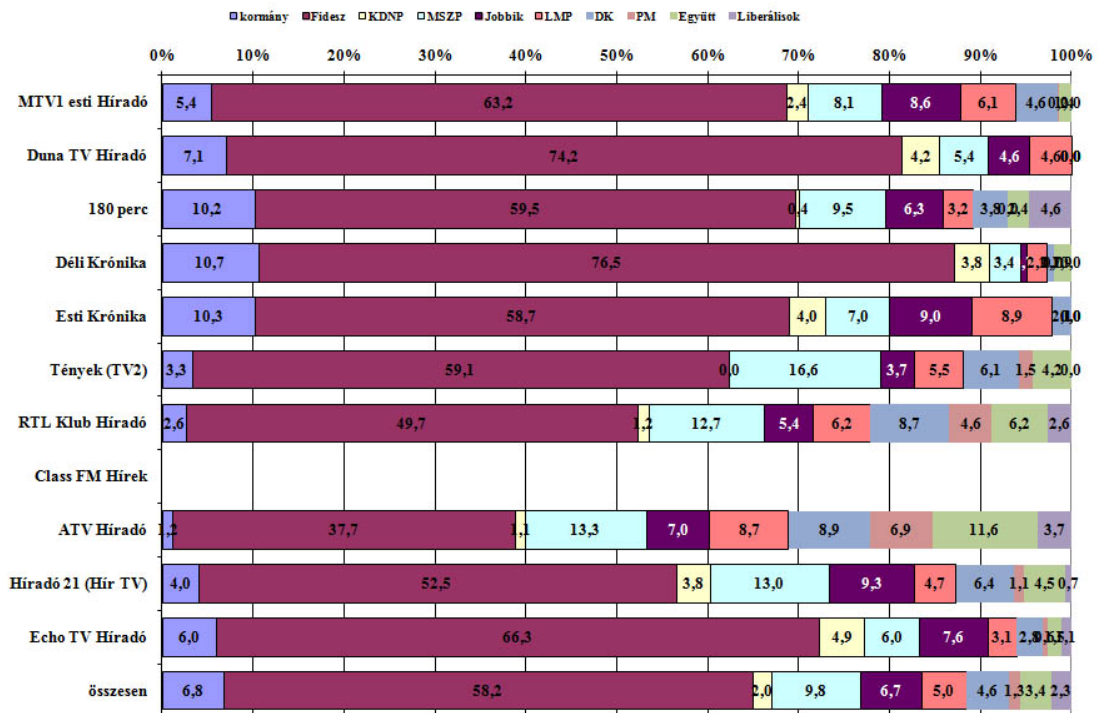


2. ábra – A kormány és a parlamenti pártok tagjainak összes szereplése a hírműsorokban (százalék)

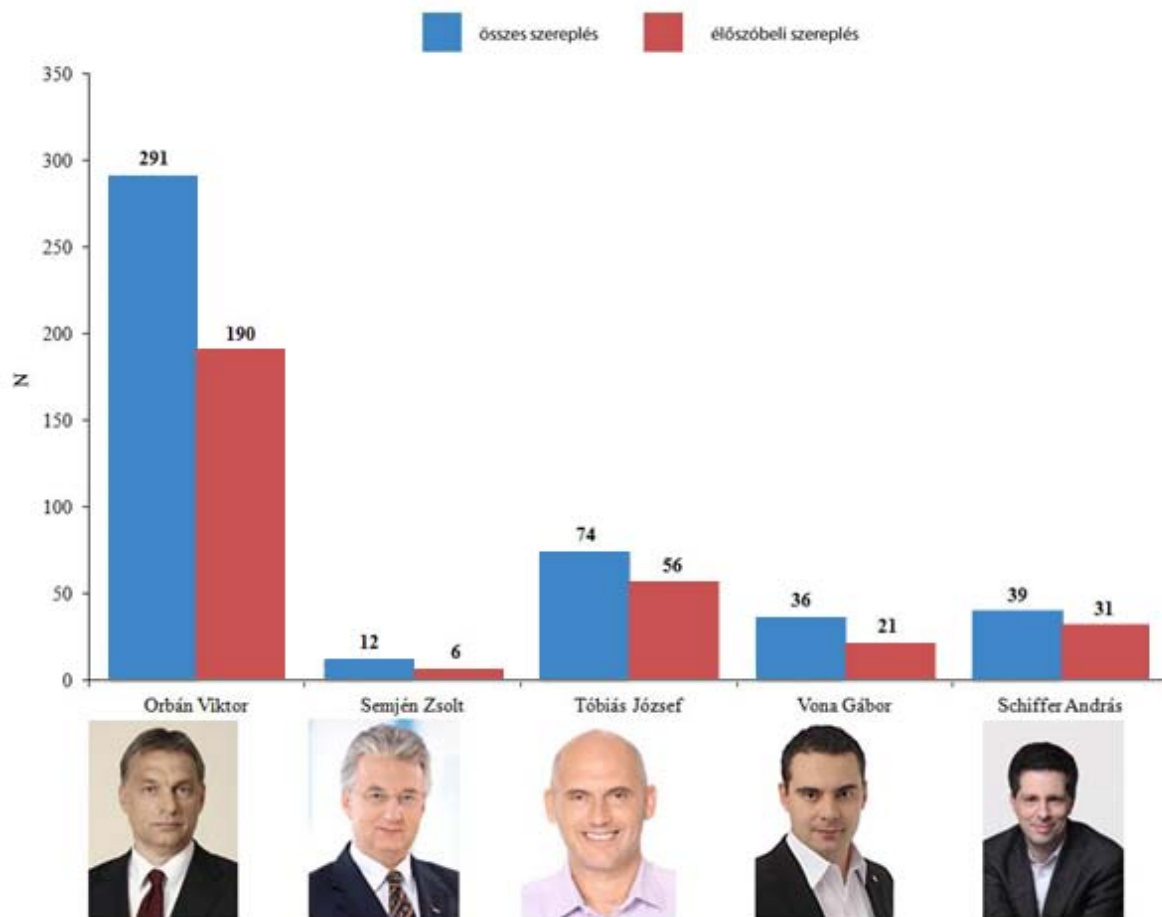
N=3192



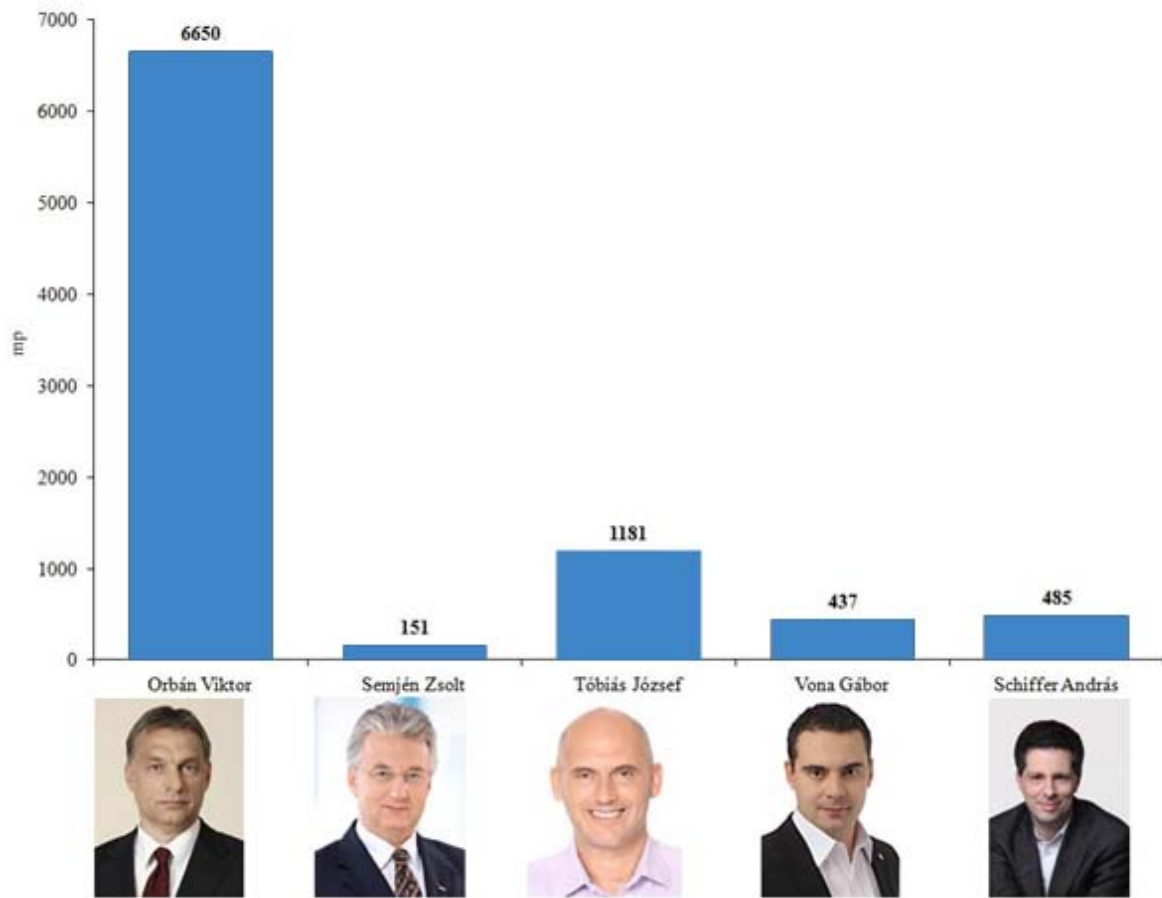
3. ábra – A kormány és a parlamenti pártok tagjainak beszédidő megoszlása a hírműsorokban (százalék) mp=57368



4. ábra – Orbán Viktor miniszterelnök, pártelnök (Fidesz-MPSZ), Semjén Zsolt pártelnök (KDNP), Vona Gábor pártelnök (Jobbik), Tóbiás József pártelnök (MSZP) illetve Schiffer András frakcióvezető (LMP) összes és előszóbeli szereplése a hírműsorokban (esetszám)



5. ábra – Orbán Viktor miniszterelnök, pártelnök (Fidesz-MPSZ), Semjén Zsolt pártelnök (KDNP), Vona Gábor pártelnök (Jobbik), Tóbiás József pártelnök (MSZP) illetve Schiffer András frakcióvezető (LMP) beszédideje a hírműsorokban (másodpercben)



2. táblázat – A parlamenti pártok leggyakrabban szereplő tagjainak előfordulása és szóbeli szereplése, összes beszédideje, valamint annak átlaga (másodpercben)

Fidesz				
	összes megjelenés	élőszóbeli szereplés	összes beszédidő	átlag
Orbán Viktor	291	190	6650	35,0
Szijjártó Péter	162	116	4469	38,5
Rogán Antal	153	106	2740	25,8
Varga Mihály	113	91	2616	28,7
Balog Zoltán	66	54	1043	19,3
KDNP				
	összes megjelenés	élőszóbeli szereplés	összes beszédidő	átlag
Rétvári Bence	21	15	294	19,6
Semjén Zsolt	12	6	151	25,2
Harrach Péter	11	5	135	27,0
Seszták Miklós	8	2	14	7,0
Aradszki András	7	7	67	9,6
MSZP				
	összes megjelenés	élőszóbeli szereplés	összes beszédidő	átlag
Tóbiás József	74	56	1181	21,1
Tóth Bertalan	27	21	642	30,6
Harangozó Tamás	26	22	324	14,7
Gőgös Zoltán	21	16	783	48,9
Szanyi Tibor	18	15	637	42,5
Jobbik				
	összes megjelenés	élőszóbeli szereplés	összes beszédidő	átlag
Vona Gábor	36	21	437	20,8
Z. Kárpát Dániel	23	20	329	16,5
Mirkóczki Ádám	17	14	665	47,5
Volner János	11	11	421	38,3
Sneider Tamás	11	10	212	21,2
LMP				
	összes megjelenés	élőszóbeli szereplés	összes beszédidő	átlag
Szél Bernadett	86	75	1555	20,7
Schiffer András	39	31	485	15,6
Csárdi Antal	11	10	134	13,4
Schmuck Erzsébet	10	8	150	18,8
Gerstmár Ferenc	9	8	134	16,8

DK				
	összes megjelenés	élelőszóbeli szereplés	összes beszédidő	átlag
Gyurcsány Ferenc	37	30	1198	39,9
Géczy Zsolt	24	21	380	18,1
Molnár Csaba	13	11	191	17,4
Varju László	7	6	112	18,7
Niedermüller Péter	7	6	104	17,3
PM				
	összes megjelenés	élelőszóbeli szereplés	összes beszédidő	átlag
Szabó Tímea	18	17	303	17,8
Jávor Benedek	8	8	134	16,8
Barabás Richárd	7	7	109	15,6
Karácsony Gergely	6	6	86	14,3
Szabó Rebeka	5	4	74	18,5
Együtt				
	összes megjelenés	élelőszóbeli szereplés	összes beszédidő	átlag
Szigetvári Viktor	36	24	849	35,4
Juhász Péter	12	11	199	18,1
Szelényi Zsuzsanna	12	10	143	14,3
Kónya Péter	10	7	114	16,3
Pápa Levente	9	8	141	17,6
Liberálisok				
	összes megjelenés	élelőszóbeli szereplés	összes beszédidő	átlag
Fodor Gábor	17	15	765	51,0
Bodnár Zoltán	11	11	526	47,8
Bósz Anett	1	*	*	*