



NEMZETI MÉDIA- ÉS  
HÍRKÖZLÉSI HATÓSÁG

# **A politikai szereplők médiahasználata a hírműsorokban**

A Nemzeti Média- és Hírközlési Hatóság  
gyorsjelentése

Budapest, 2015. április

A Nemzeti Média- és Hírközlési Hatóság Műsorfigyelő és elemző főosztálya folyamatosan figyelemmel kíséri a rádiók és televíziók politikai hírműsorait. A kvantitatív vizsgálat alapkonceptiója szerint a politikusok médiaszerepléseinek statisztikai (az említések, interjúk száma, a megnyilatkozások műsorideje, a bemutatásuk, mondanivalójuk témája) lényeges információkat közölnek az elemzett programok műsorszerkesztési praxisáról.

Az elemzés a következő műsorokra terjed ki:

MTV1 esti Híradó  
Duna TV Híradó  
Kossuth rádió: 180 perc (a 7 órától 8 óráig tartó időszak)  
Déli Krónika  
Esti Krónika  
RTL Klub Híradó  
Tények (TV2)  
Class FM Hírek  
ATV Híradó  
Híradó 21 (Hír TV)  
Echo TV Híradó

Mintánkba 2012 áprilisától a Kossuth rádió 180 perc című hírműsorának a 7 órától 8 óráig tartó időszakát emeltük be, mivel egyrészt ez az időszáv a leghallgatottabb, másrészt a háromórás hírfolyamon belül ebben az intervallumban teszik közzé a legrészletesebb hírösszefoglalót.

## A hírműsorok elemzésének főbb fogalmai és az adatközlés sajátosságai

A vizsgálat során az NMHH a következő fontosabb alapkategóriákat különbözteti meg:

- **hírek:** a tájékoztatási folyamatnak azon formálisan is elkülönülő elemei, amelyek a téma, a szereplők, illetve a helyszín szempontjából zárt egységet alkotnak,
- **események:** azok a történések, amelyek a világban végbemennek, amelyeket a média hírként prezentál,
- **szereplők:** azok a személyek vagy intézmények, akik/amelyek az események előidézőiként tűnnek fel a híregységekben,
- **témák:** azok az ügyek, amelyek körül az események forogtak, és amelyekkel kapcsolatban a szereplők véleményüket ismertetik.

A politikai aktorok esetében háromféle szereplést különböztetünk meg:

1. **összes szereplés:** amikor egy politikai csoportosulásnak vagy képviselőjének idézik a gondolatait, illetve élőszóban nyilatkozik,
2. **élőszóbeli szereplés:** amikor a politikusok nyilatkoznak, saját hangon adják elő a mondanivalójukat,
3. **beszédidő:** a politikusok nyilatkozataira szánt műsoridő, másképpen az az időtartam, amit a műsorkészítők a politikai szereplők szinkronjaira szántak.

Az elemzésben a parlamenti képviselők médiahasználata mellett a kormánytagok és a politikai pártkötődéssel rendelkező közéleti szereplők megjelenéseit is vizsgáljuk az összes szereplés és a nyilatkozatoknak szentelt műsoridő tekintetében.

A kabinet pártok által delegált, de párttagsággal nem rendelkező tagjainak szereplési adatait az ábrákban a kormány adatai alatt jelenítjük meg. Ezen adatsorok összeállításánál kizárólag a szereplők pártkötődését vesszük figyelembe.

Külön adatsor ábrázolja az adott hónap húsz leggyakoribb kérdéskörét, illetve a miniszterelnök és a pártelnökök médiaszerepléseit.

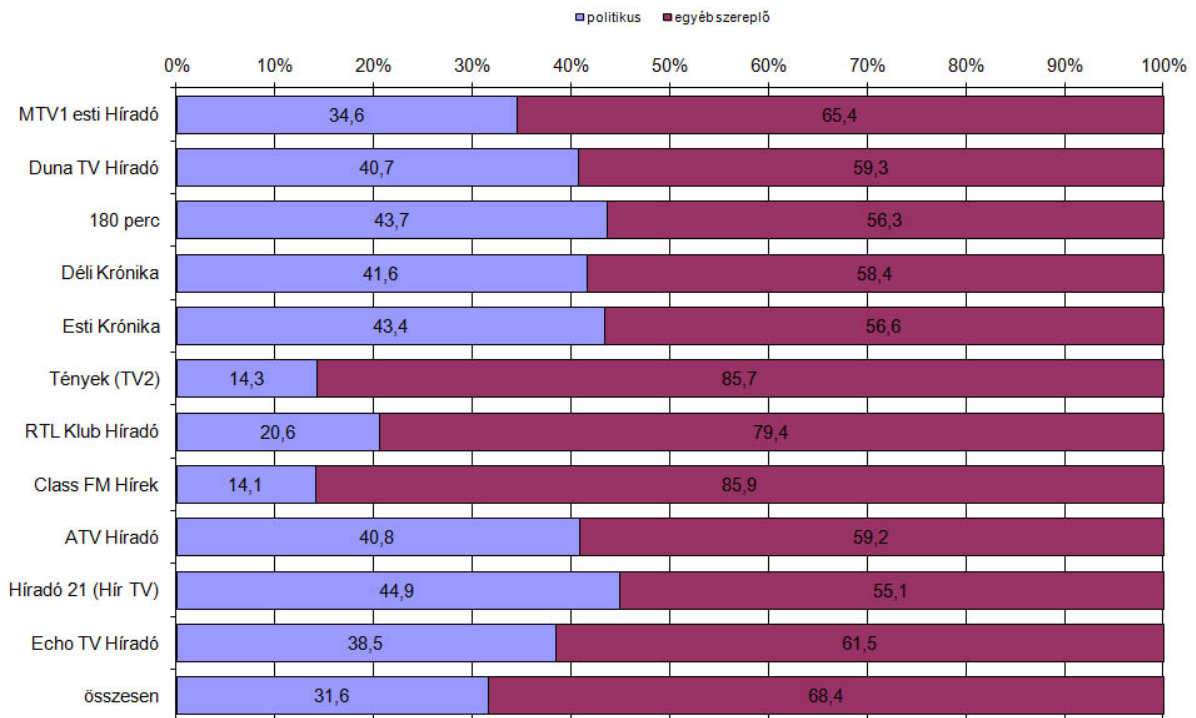
Honlapunkon ([www.mediatanacs.hu](http://www.mediatanacs.hu)) heti periodicitással is publikáljuk az adatsorokat.

**1. táblázat** – A 20 leggyakrabban előforduló téma a hírműsorokban (esetszám, százalék)

	<b>eset</b>	<b>%</b>
<b>a kormány gazdaságpolitikai intézkedései</b>	372	6,0
<b>Quaestor-botrány</b>	314	5,1
<b>erőszakos bűncselekmények</b>	252	4,1
<b>a kormány és az ellenzék ellentétei, viszonyuk</b>	235	3,8
<b>időközi országgyűlési képviselő választás Tapolcán</b>	153	2,5
<b>a kormány intézkedései az oktatásügyben</b>	145	2,3
<b>közlekedési balesetek</b>	123	2,0
<b>nem erőszakos bűncselekmények</b>	123	2,0
<b>civil szervezetek tevékenysége, jótekonyság</b>	121	1,9
<b>kulturális események</b>	111	1,8
<b>Húsvét</b>	88	1,4
<b>családi tragédiák, háztartási balesetek</b>	85	1,4
<b>földrengés</b>	84	1,4
<b>a Kun-Mediátor ügye</b>	84	1,4
<b>a kormány és az MSZP ellentétei, viszonya</b>	84	1,4
<b>a Buda-Cash botrány</b>	82	1,3
<b>megemlékezések, ünnepek</b>	80	1,3
<b>a kormány intézkedései az egészségügyben</b>	74	1,2
<b>mentőcsomag a hitelek megsegítésére</b>	73	1,2
<b>uniós támogatások</b>	70	1,1

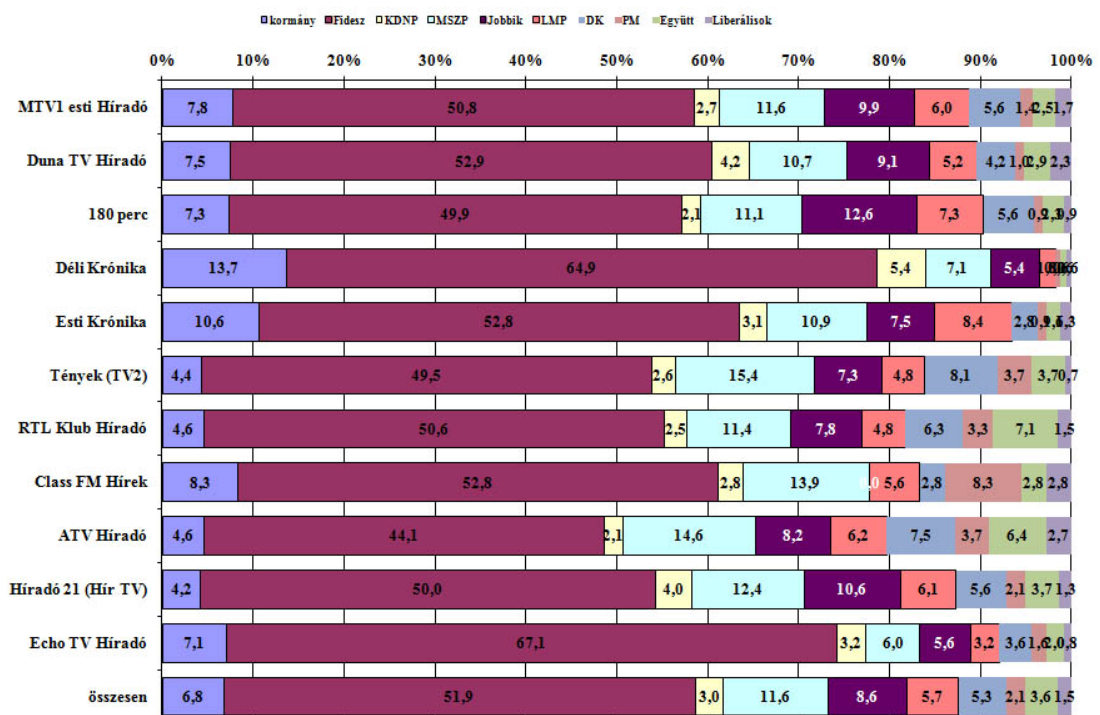
1. ábra – A politikusok aránya a hírműsorokban (összes szereplés)

N=10826

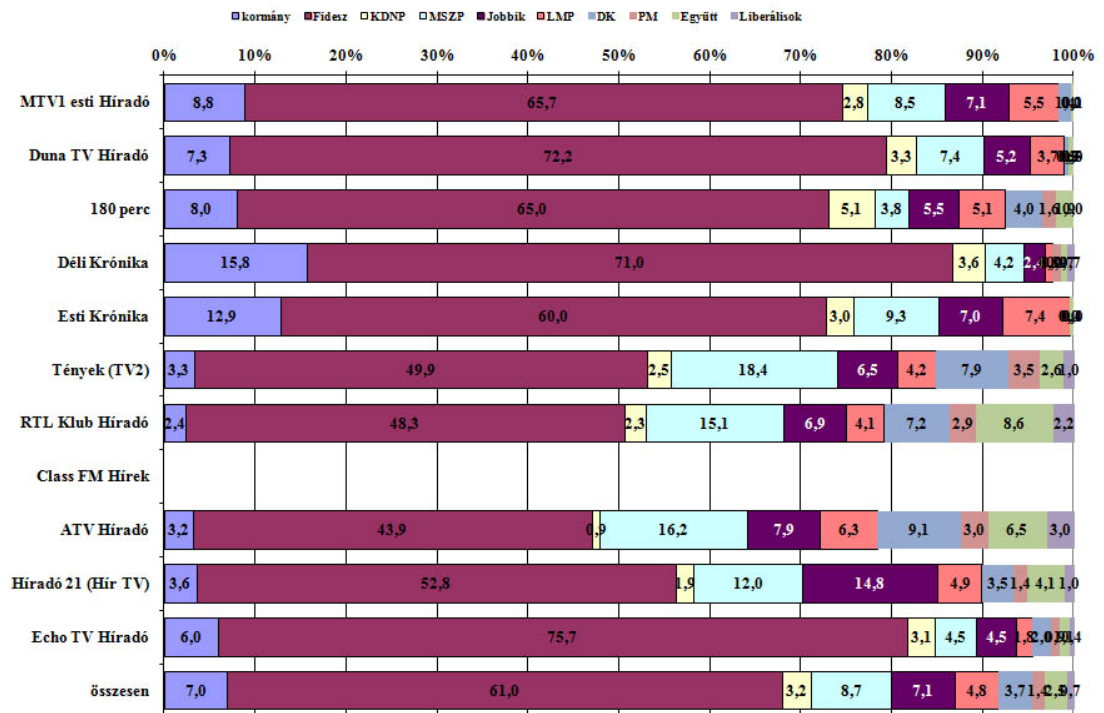


2. ábra – A kormány és a parlamenti pártok tagjainak összes szereplése a hírműsorokban (százalék)

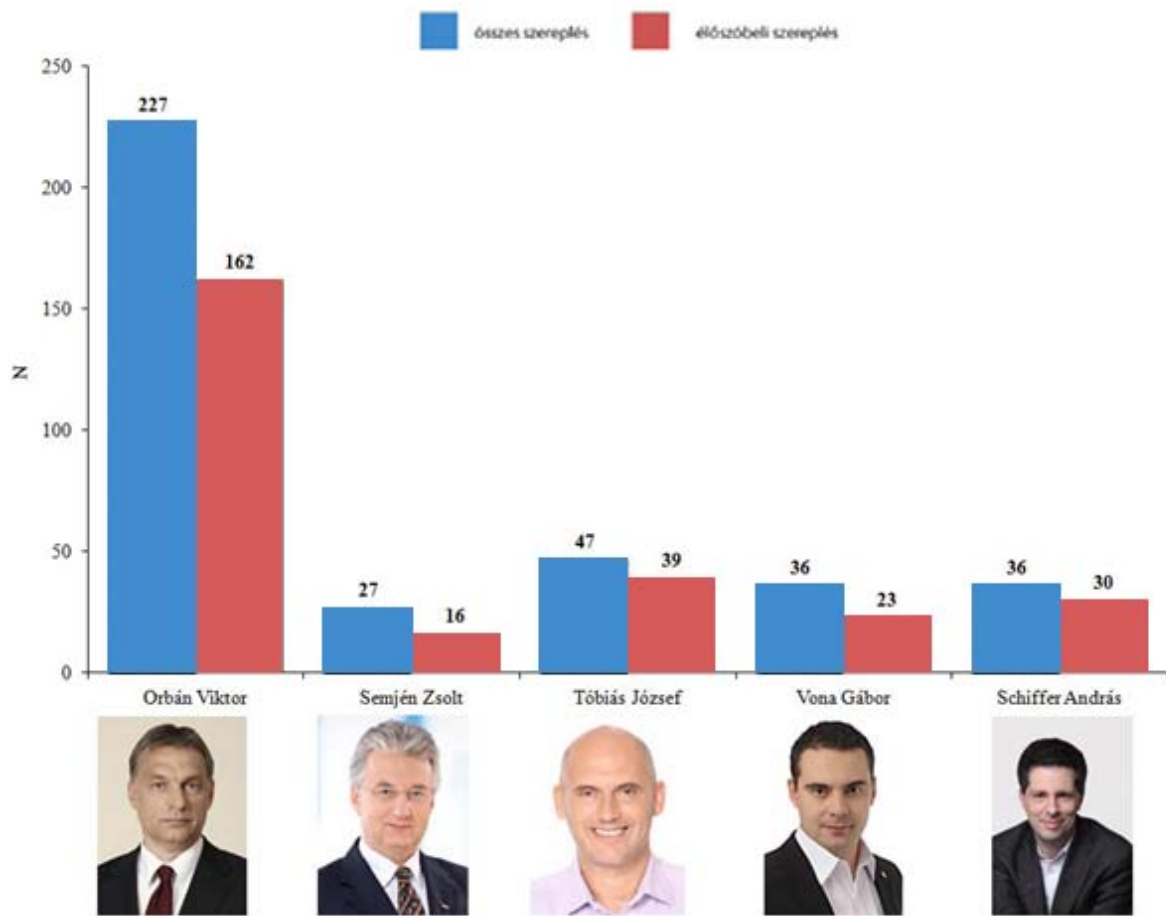
N=3425



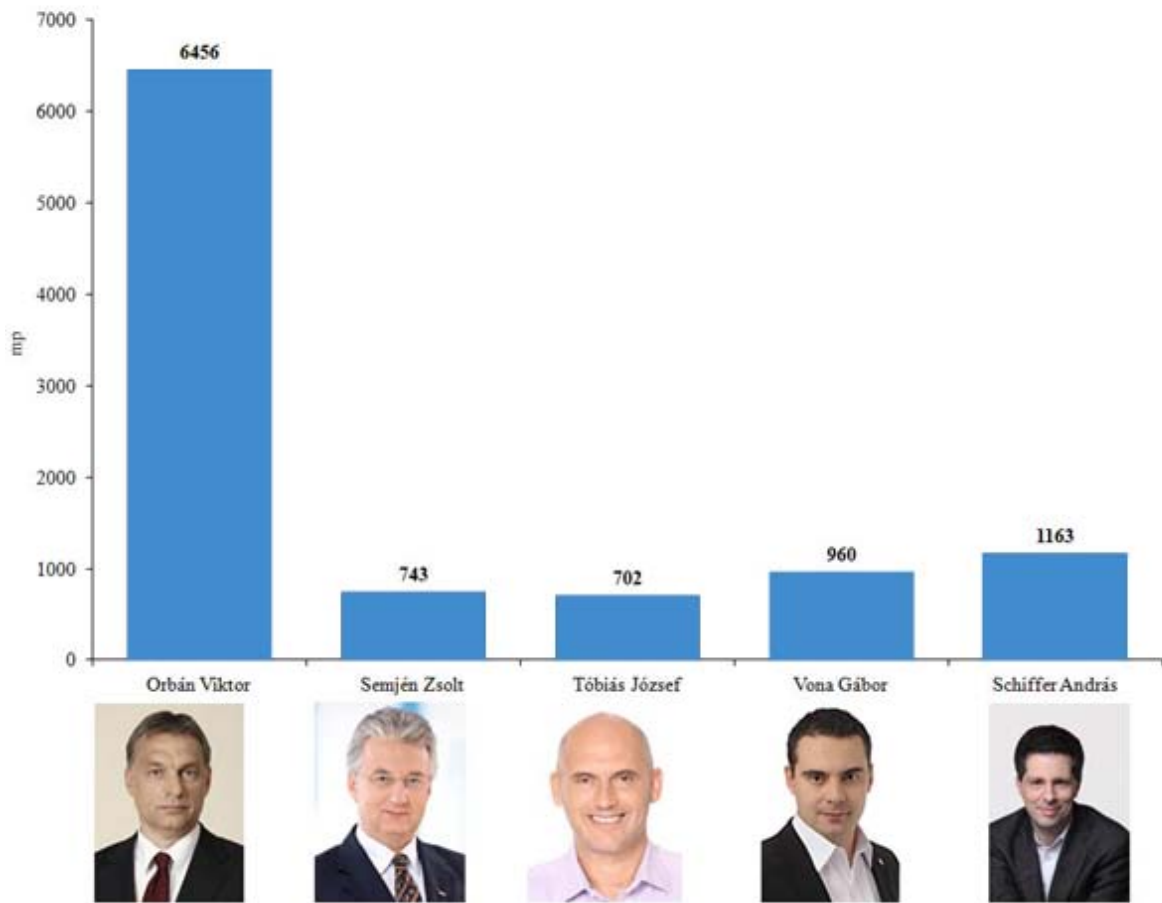
**3. ábra** – A kormány és a parlamenti pártok tagjainak beszédidő megoszlása a hírműsorokban (százalék) mp=64055



**4. ábra** – Orbán Viktor miniszterelnök, pártelnök (Fidesz-MPSZ), Semjén Zsolt pártelnök (KDNP), Vona Gábor pártelnök (Jobbik), Tóbiás József pártelnök (MSZP) illetve Schiffer András frakcióvezető (LMP) összes és élőszóbeli szereplése a hírműsorokban (esetszám)



**5. ábra** – Orbán Viktor miniszterelnök, pártelnök (Fidesz-MPSZ), Semjén Zsolt pártelnök (KDNP), Vona Gábor pártelnök (Jobbik), Tóbiás József pártelnök (MSZP) illetve Schiffer András frakcióvezető (LMP) beszédideje a hírműsorokban (másodpercben)



**2. táblázat** – A parlamenti pártok leggyakrabban szereplő tagjainak előfordulása és szóbeli szereplése, összes beszédideje, valamint annak átlaga (másodpercben)

<b>Fidesz</b>				
	<b>összes megjelenés</b>	<b>élőszóbeli szereplés</b>	<b>összes beszédidő</b>	<b>átlag</b>
<b>Orbán Viktor</b>	227	162	6456	39,9
<b>Lázár János</b>	220	153	4219	27,6
<b>Szijjártó Péter</b>	176	129	3417	26,5
<b>Rogán Antal</b>	118	93	2966	31,9
<b>Varga Mihály</b>	85	49	1138	23,2
<b>KDNP</b>				
	<b>összes megjelenés</b>	<b>élőszóbeli szereplés</b>	<b>összes beszédidő</b>	<b>átlag</b>
<b>Semjén Zsolt</b>	27	16	743	46,4
<b>Rétvári Bence</b>	16	8	614	76,8
<b>Tarnai Richárd</b>	11	7	135	19,3
<b>Latorcai János</b>	9	9	155	17,2
<b>Soltész Miklós</b>	8	6	165	27,5
<b>MSZP</b>				
	<b>összes megjelenés</b>	<b>élőszóbeli szereplés</b>	<b>összes beszédidő</b>	<b>átlag</b>
<b>Tóbiás József</b>	47	39	702	18,0
<b>Pad Ferenc</b>	34	28	786	28,1
<b>Tóth Bertalan</b>	22	21	433	20,6
<b>Harangozó Gábor</b>	22	20	373	18,7
<b>Gögös Zoltán</b>	21	19	349	18,4
<b>Jobbik</b>				
	<b>összes megjelenés</b>	<b>élőszóbeli szereplés</b>	<b>összes beszédidő</b>	<b>átlag</b>
<b>Volner János</b>	45	41	670	16,3
<b>Vona Gábor</b>	36	23	960	41,7
<b>Z. Kárpát Dániel</b>	30	28	480	17,1
<b>Rig Lajos</b>	25	22	550	25,0
<b>Mirkóczki Ádám</b>	17	14	646	46,1
<b>LMP</b>				
	<b>összes megjelenés</b>	<b>élőszóbeli szereplés</b>	<b>összes beszédidő</b>	<b>átlag</b>
<b>Schiffer András</b>	36	30	1163	38,8
<b>Schmuck Erzsébet</b>	33	30	584	19,5
<b>Sallai R. Benedek</b>	23	18	324	18,0
<b>Szél Bernadett</b>	22	22	326	14,8
<b>Sallee Barbara</b>	18	15	252	16,8



<b>DK</b>				
	<b>összes megjelenés</b>	<b>élelőszóbeli szereplés</b>	<b>összes beszéidő</b>	<b>átlag</b>
<b>Gyurcsány Ferenc</b>	46	25	795	31,8
<b>Vadai Ágnes</b>	25	18	319	17,7
<b>Gréczy Zsolt</b>	22	21	348	16,6
<b>Varju László</b>	14	11	152	13,8
<b>Kerék-Bárczy Szabolcs</b>	7	6	116	19,3
<b>PM</b>				
	<b>összes megjelenés</b>	<b>élelőszóbeli szereplés</b>	<b>összes beszéidő</b>	<b>átlag</b>
<b>Szabó Tímea</b>	17	12	444	37,0
<b>Karácsony Gergely</b>	13	9	148	16,4
<b>Tordai Bence</b>	10	8	111	13,9
<b>Jávor Benedek</b>	4	4	49	12,3
<b>Barabás Richárd</b>	4	4	62	15,5
<b>Együtt</b>				
	<b>összes megjelenés</b>	<b>élelőszóbeli szereplés</b>	<b>összes beszéidő</b>	<b>átlag</b>
<b>Juhász Péter</b>	21	21	421	20,0
<b>Szigetvári Viktor</b>	18	13	551	42,4
<b>Szelényi Zsuzsanna</b>	18	14	191	13,6
<b>Szabó Szabolcs</b>	9	3	50	16,7
<b>Pápa Levente</b>	6	6	131	21,8
<b>Liberálisok</b>				
	<b>összes megjelenés</b>	<b>élelőszóbeli szereplés</b>	<b>összes beszéidő</b>	<b>átlag</b>
<b>Bodnár Zoltán</b>	18	16	353	22,1
<b>Fodor Gábor</b>	13	5	56	11,2
<b>Szabadai Viktor</b>	1	1	14	14,0