



NEMZETI MÉDIA- ÉS
HÍRKÖZLÉSI HATÓSÁG

A politikai szereplők médiahasználata a hírműsorokban

A Nemzeti Média- és Hírközlési Hatóság
gyorsjelentése

Budapest, 2015. június

A Nemzeti Média- és Hírközlési Hatóság Műsorfigyelő és elemző főosztálya folyamatosan figyelemmel kíséri a rádiók és televíziók politikai hírműsorait. A kvantitatív vizsgálat alapkonceptiója szerint a politikusok médiaszerepléseinek statisztikai (az említések, interjúk száma, a megnyilatkozások műsorideje, a bemutatásuk, mondanivalójuk témája) lényeges információkat közölnek az elemzett programok műsorszerkesztési praxisáról.

Az elemzés a következő műsorokra terjed ki:

MTV1 esti Híradó
Duna TV Híradó
Kossuth rádió: 180 perc (a 7 órától 8 óráig tartó időszak)
Déli Krónika
Esti Krónika
RTL Klub Híradó
Tények (TV2)
Class FM Hírek
ATV Híradó
Híradó 21 (Hír TV)
Echo TV Híradó

Mintánkba 2012 áprilisától a Kossuth rádió 180 perc című hírműsorának a 7 órától 8 óráig tartó időszakát emeltük be, mivel egyrészt ez az időszáv a leghallgatottabb, másrészt a háromórás hírfolyamon belül ebben az intervallumban teszik közzé a legrészletesebb hírösszefoglalót.

A hírműsorok elemzésének főbb fogalmai és az adatközlés sajátosságai

A vizsgálat során az NMHH a következő fontosabb alapkategóriákat különbözteti meg:

- **hírek:** a tájékoztatási folyamatnak azon formálisan is elkülönülő elemei, amelyek a téma, a szereplők, illetve a helyszín szempontjából zárt egységet alkotnak,
- **események:** azok a történések, amelyek a világban végbemennek, amelyeket a média hírként prezentál,
- **szereplők:** azok a személyek vagy intézmények, akik/amelyek az események előidézőiként tűnnek fel a híregységekben,
- **témák:** azok az ügyek, amelyek körül az események forogtak, és amelyekkel kapcsolatban a szereplők véleményüket ismertetik.

A politikai aktorok esetében háromféle szereplést különböztetünk meg:

1. összes szereplés: amikor egy politikai csoportosulásnak vagy képviselőjének idézik a gondolatait, illetve élőszóban nyilatkozik,
2. élőszóbeli szereplés: amikor a politikusok nyilatkoznak, saját hangon adják elő a mondanivalójukat,
3. beszédidő: a politikusok nyilatkozataira szánt műsoridő, másképpen az az időtartam, amit a műsorkészítők a politikai szereplők szinkronjaira szántak.

Az elemzésben a parlamenti képviselők médiahasználata mellett a kormánytagok és a politikai pártkötődéssel rendelkező közéleti szereplők megjelenéseit is vizsgáljuk az összes szereplés és a nyilatkozatoknak szentelt műsoridő tekintetében.

A kabinet pártok által delegált, de párttagsággal nem rendelkező tagjainak szereplési adatait az ábrákban a kormány adatai alatt jelenítjük meg. Ezen adatsorok összeállításánál kizárólag a szereplők pártkötődését vesszük figyelembe.

Külön adatsor ábrázolja az adott hónap húsz leggyakoribb kérdéskörét, illetve a miniszterelnök és a pártelnökök médiaszerepléseit.

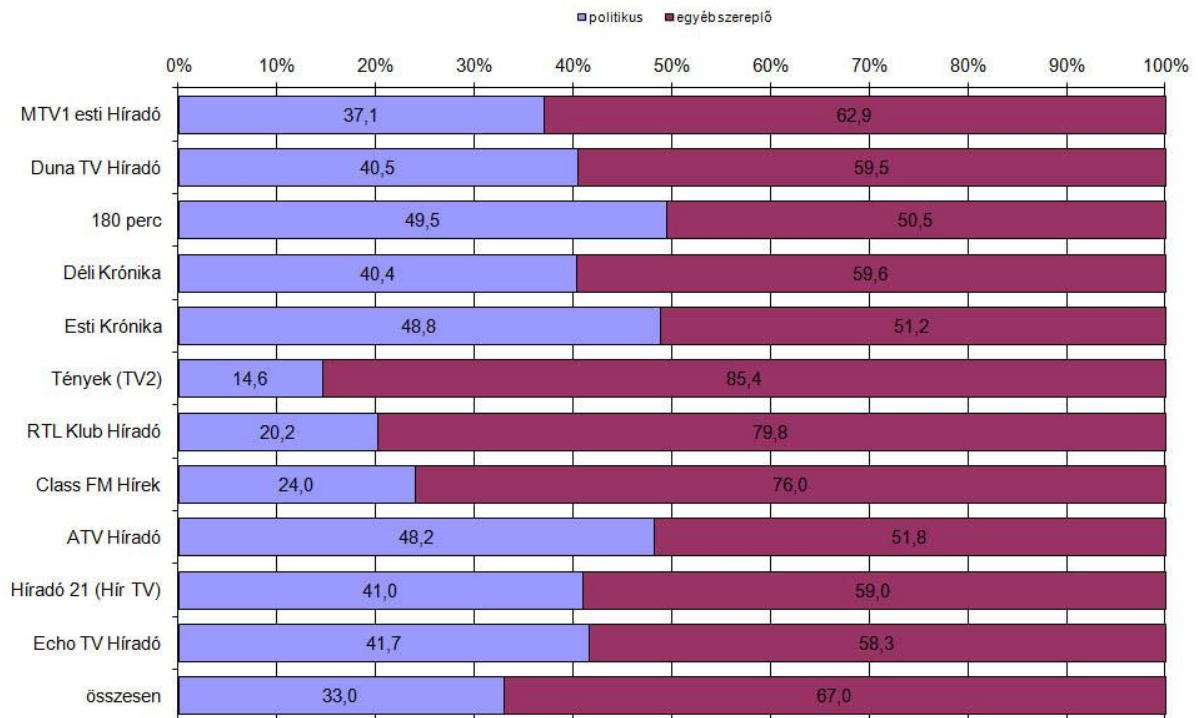
Honlapunkon (www.mediatanacs.hu) heti periodicitással is publikáljuk az adatsorokat.

1. táblázat – A 20 leggyakrabban előforduló téma a hírműsorokban (esetszám, százalék)

	eset	%
a kormány migrációs politikája	467	8,6
a kormány gazdaságpolitikai intézkedései	222	4,1
a kormány és az ellenzék ellentétei, viszonyuk	211	3,9
kulturális események	195	3,6
migrációs válság	191	3,5
erőszakos bűncselekmények	182	3,4
közlekedési balesetek	158	2,9
a kormány szociális és családpolitikai intézkedései	121	2,2
a kormány és az MSZP ellentétei, viszonya	103	1,9
családi tragédiák, háztartási balesetek	99	1,8
ipari, munkahelyi balesetek	87	1,6
a jövő évi költségvetés benyújtása	86	1,6
nem erőszakos bűncselekmények	84	1,6
a kormány intézkedései az oktatásügyben	73	1,4
sportesemények	70	1,3
a kormány munkaügyi intézkedései	68	1,3
környezetvédelem	67	1,2
a kormány és az LMP ellentétei, viszonya	64	1,2
természeti katasztrófák, szélsőséges időjárás által okozott károk	62	1,1
a migrációval összefüggő bűncselekmények (embercsempészet stb.)	59	1,1

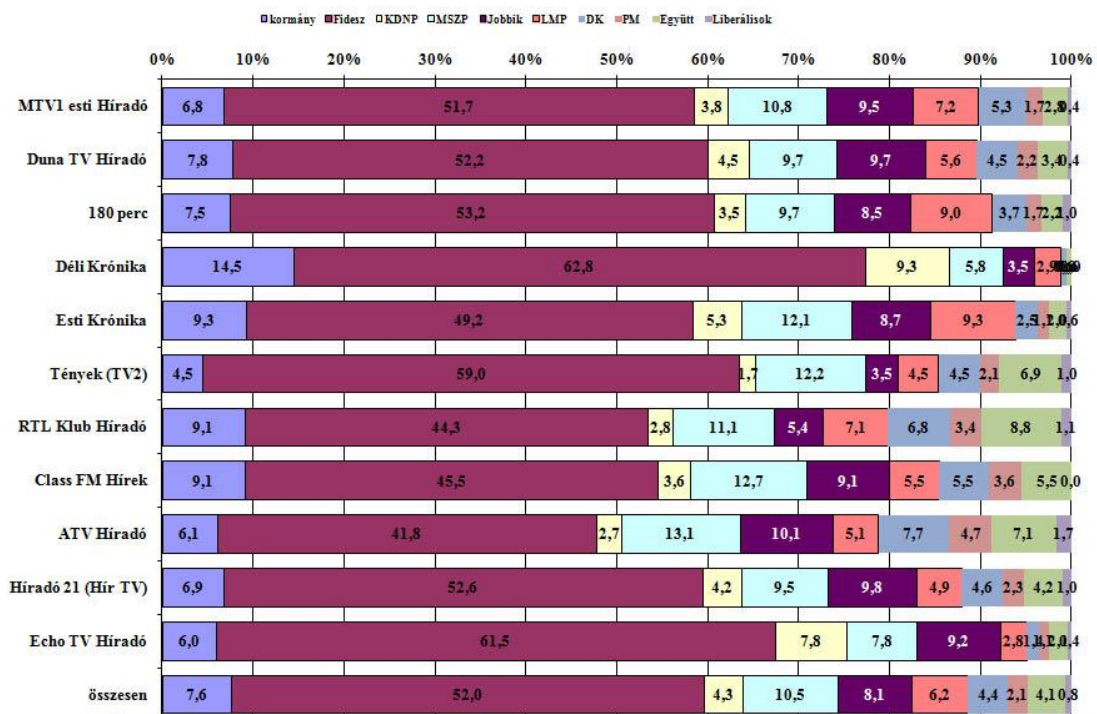
1. ábra – A politikusok aránya a hírműsorokban (összes szereplés)

N=10035

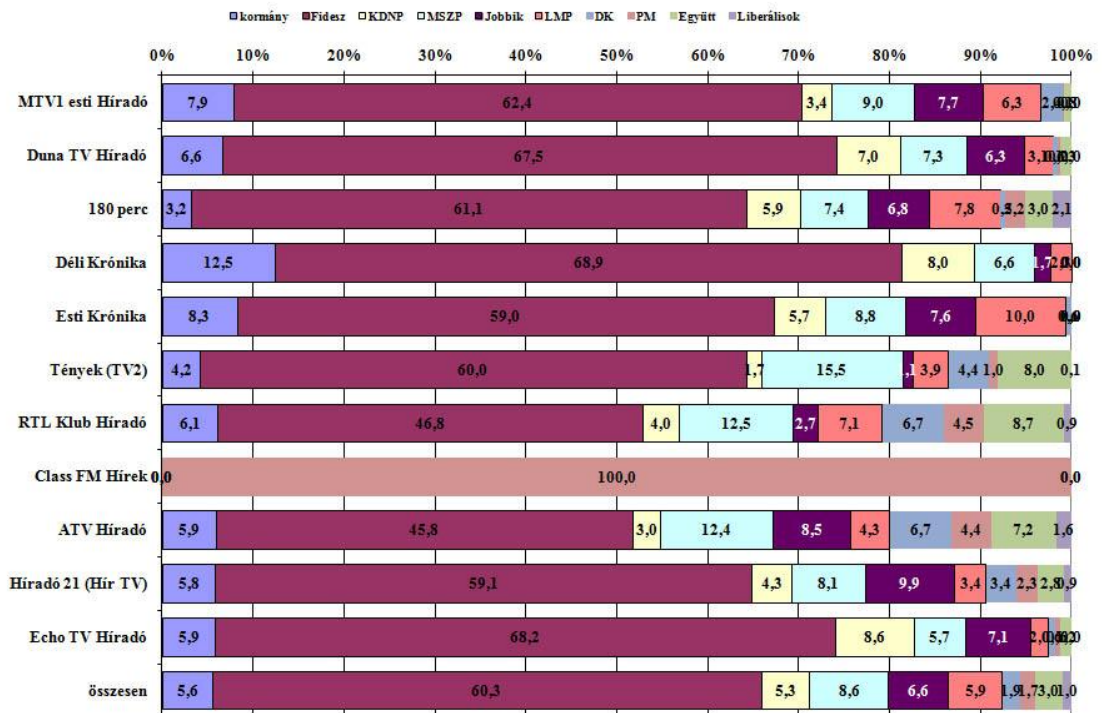


2. ábra – A kormány és a parlamenti pártok tagjainak összes szereplése a hírműsorokban (százalék)

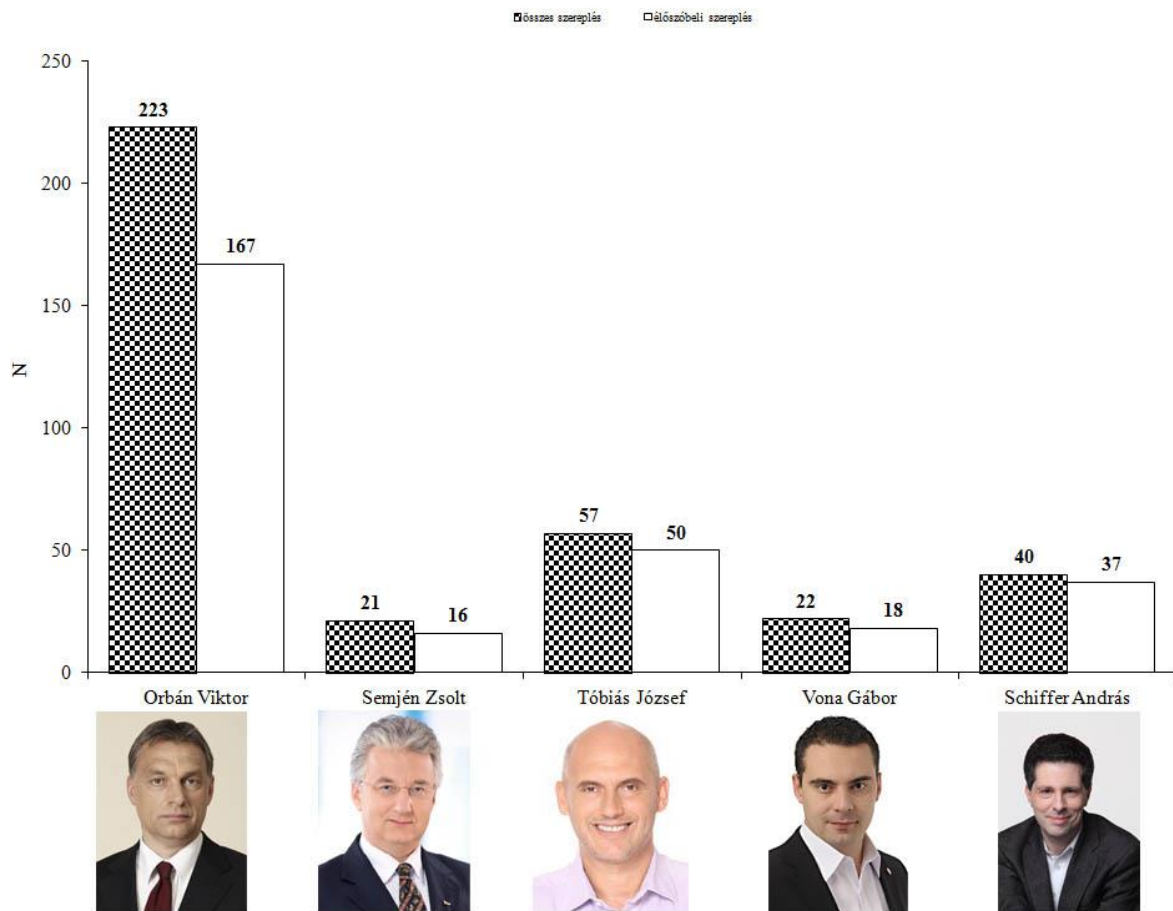
N=3307



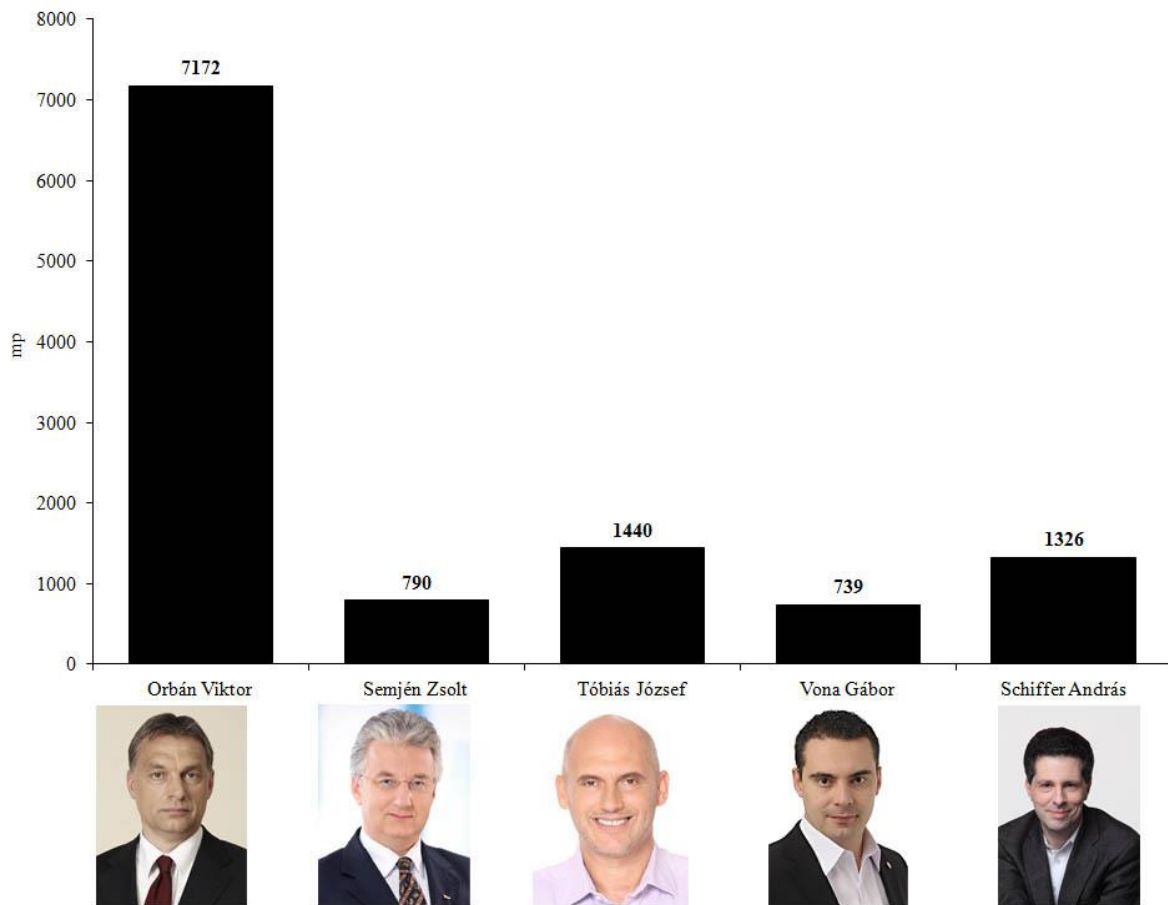
3. ábra – A kormány és a parlamenti pártok tagjainak beszédidő megoszlása a hírműsorokban (százalék) mp=68798



4. ábra – Orbán Viktor miniszterelnök, pártelnök (Fidesz-MPSZ), Semjén Zsolt pártelnök (KDNP), Vona Gábor pártelnök (Jobbik), Tóbiás József pártelnök (MSZP) illetve Schiffer András frakcióvezető (LMP) összes és élőszóbeli szereplése a hírműsorokban (esetszám)



5. ábra – Orbán Viktor miniszterelnök, pártelnök (Fidesz-MPSZ), Semjén Zsolt pártelnök (KDNP), Vona Gábor pártelnök (Jobbik), Tóbiás József pártelnök (MSZP) illetve Schiffer András frakcióvezető (LMP) beszédideje a hírműsorokban (másodpercben)



2. táblázat – A parlamenti pártok leggyakrabban szereplő tagjainak előfordulása és szóbeli szereplése, összes beszédideje, valamint annak átlaga (másodpercben)

Fidesz				
	összes megjelenés	élőszóbeli szereplés	összes beszédidő	átlag
Orbán Viktor	223	167	7172	42,9
Szijjártó Péter	186	153	5230	34,2
Lázár János	157	122	3234	26,5
Varga Mihály	120	100	3327	33,3
Kovács Zoltán	88	65	2185	33,6
KDNP				
	összes megjelenés	élőszóbeli szereplés	összes beszédidő	átlag
Rétvári Bence	32	27	1260	46,7
Semjén Zsolt	21	16	790	49,4
Harrach Péter	19	14	632	45,1
Soltész Miklós	16	13	300	23,1
Tarnai Richárd	11	9	160	17,8
MSZP				
	összes megjelenés	élőszóbeli szereplés	összes beszédidő	átlag
Tóbiás József	57	50	1440	28,8
Harangozó Tamás	31	30	1034	34,5
Kunhalmi Ágnes	29	26	452	17,4
Burány Sándor	17	15	216	14,4
Gögös Zoltán	16	16	323	20,2
Jobbik				
	összes megjelenés	élőszóbeli szereplés	összes beszédidő	átlag
Z. Kárpát Dániel	46	44	833	18,9
Novák Előd	29	25	414	16,6
Mirkóczki Ádám	22	22	395	18,0
Vona Gábor	22	18	739	41,1
Volner János	17	15	266	17,7
LMP				
	összes megjelenés	élőszóbeli szereplés	összes beszédidő	átlag
Schmuck Erzsébet	40	40	936	23,4
Schiffer András	40	37	1326	35,8
Szél Bernadett	27	25	739	29,6
Sallai R. Benedek	17	15	276	18,4
Ikotity István	15	15	253	16,9

DK				
	összes megjelenés	élelőszóbeli szereplés	összes beszéidő	átlag
Gyurcsány Ferenc	25	19	352	18,5
Gréczy Zsolt	24	22	399	18,1
Varju László	10	9	144	16,0
Kerék-Bárczy Szabolcs	8	8	152	19,0
Vadai Ágnes	8	7	127	18,1
PM				
	összes megjelenés	élelőszóbeli szereplés	összes beszéidő	átlag
Szabó Tímea	14	12	676	56,3
Jávor Benedek	14	10	211	21,1
Karácsony Gergely	8	2	47	23,5
Barabás Richárd	5	4	58	14,5
Tordai Bence	4	3	51	17,0
Együtt				
	összes megjelenés	élelőszóbeli szereplés	összes beszéidő	átlag
Szigetvári Viktor	34	24	840	35,0
Szelényi Zsuzsanna	17	12	183	15,3
Hajdú Nóra	11	11	167	15,2
Pápa Levente	9	8	419	52,4
Baranyi Krisztina	7	6	99	16,5
Liberálisok				
	összes megjelenés	élelőszóbeli szereplés	összes beszéidő	átlag
Bodnár Zoltán	8	6	577	96,2
Fodor Gábor	6	5	90	18,0