



# **A politikai szereplők médiahasználata a hírműsorokban**

---

A Nemzeti Média- és Hírközlési Hatóság  
gyorsjelentése

Budapest, 2015. július

A Nemzeti Média- és Hírközlési Hatóság Műsorfigyelő és elemző főosztálya folyamatosan figyelemmel kíséri a rádiók és televíziók politikai hírműsorait. A kvantitatív vizsgálat alapkonceptiója szerint a politikusok médiaszerepléseinek statisztikái (az említések, interjúk száma, a megnyilatkozások műsorideje, a bemutatásuk, mondanivalójuk témája) lényeges információkat közölnek az elemzett programok műsorszerkesztési praxisáról.

Az elemzés a következő műsorokra terjed ki:

MTV1 esti Híradó  
Duna TV Híradó  
Kossuth rádió: 180 perc (a 7 órától 8 óráig tartó időszak)  
Déli Krónika  
Esti Krónika  
RTL Klub Híradó  
Tények (TV2)  
Class FM Hírek  
ATV Híradó  
Híradó 21 (Hír TV)  
Echo TV Híradó

Mintánkba 2012 áprilisától a Kossuth rádió 180 perc című hírműsorának a 7 órától 8 óráig tartó időszakát emeltük be, mivel egyrészt ez az időszáv a leghallgatottabb, másrészt a háromórás hírfolyamon belül ebben az intervallumban teszik közzé a legrészletesebb hírösszefoglalót.

## A hírműsorok elemzésének főbb fogalmai és az adatközlés sajátosságai

A vizsgálat során az NMHH a következő fontosabb alapkategóriákat különbözteti meg:

- **hírek:** a tájékoztatási folyamatnak azon formálisan is elkülönülő elemei, amelyek a téma, a szereplők, illetve a helyszín szempontjából zárt egységet alkotnak,
- **események:** azok a történések, amelyek a világban végbemennek, amelyeket a média hírként prezentál,
- **szereplők:** azok a személyek vagy intézmények, akik/amelyek az események előidézőiként tűnnek fel a híregységekben,
- **témák:** azok az ügyek, amelyek körül az események forogtak, és amelyekkel kapcsolatban a szereplők véleményüket ismertetik.

A politikai aktorok esetében háromféle szereplést különböztetünk meg:

1. **összes szereplés:** amikor egy politikai csoportosulásnak vagy képviselőjének idézik a gondolatait, illetve élőszóban nyilatkozik,
2. **élőszóbeli szereplés:** amikor a politikusok nyilatkoznak, saját hangon adják elő a mondanivalójukat,
3. **beszédidő:** a politikusok nyilatkozataira szánt műsoridő, másképpen az az időtartam, amit a műsorkészítők a politikai szereplők szinkronjaira szántak.

Az elemzésben a parlamenti képviselők médiahasználata mellett a kormánytagok és a politikai pártkötődéssel rendelkező közéleti szereplők megjelenéseit is vizsgáljuk az összes szereplés és a nyilatkozatoknak szentelt műsoridő tekintetében.

A kabinet pártok által delegált, de párttagsággal nem rendelkező tagjainak szereplési adatait az ábrákban a kormány adatai alatt jelenítjük meg. Ezen adatsorok összeállításánál kizárólag a szereplők pártkötődését vesszük figyelembe.

Külön adatsor ábrázolja az adott hónap húsz leggyakoribb kérdéskörét, illetve a miniszterelnök és a pártelnökök médiaszerepléseit.

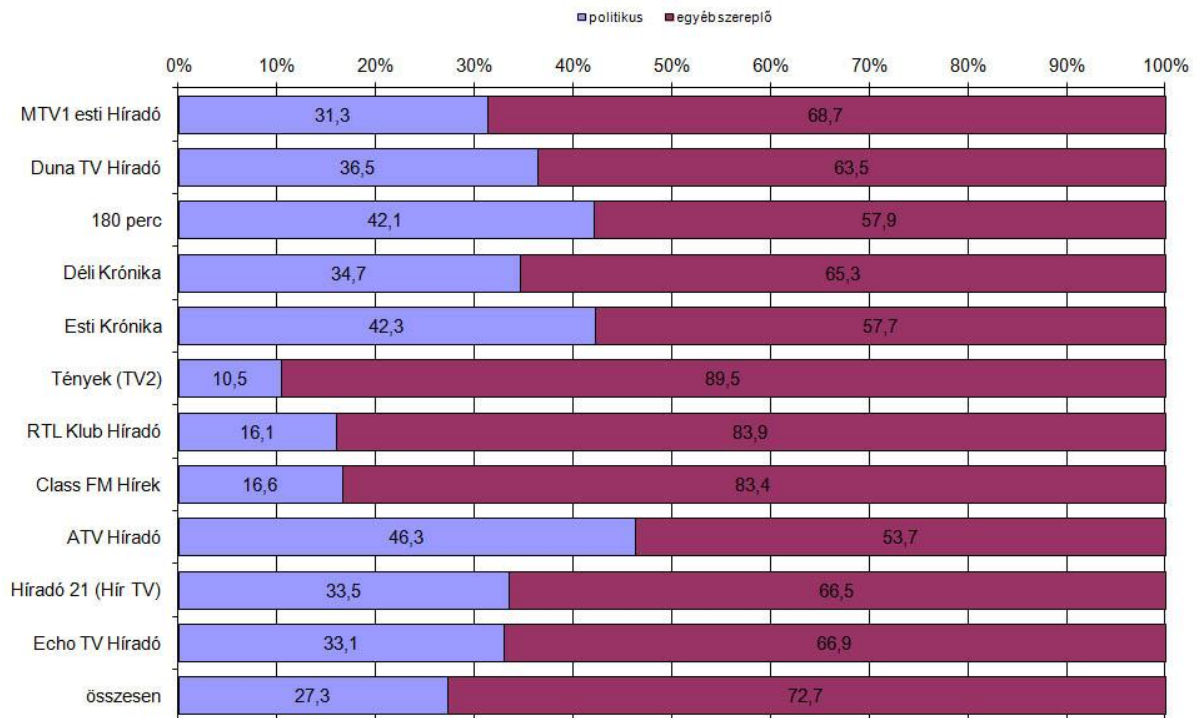
Honlapunkon ([www.mediatanacs.hu](http://www.mediatanacs.hu)) heti periodicitással is publikáljuk az adatsorokat.

**1. táblázat** – A 20 leggyakrabban előforduló téma a hírműsorokban (esetszám, százalék)

	<b>eset</b>	<b>%</b>
<b>a kormány migrációs politikája</b>	372	6,3
<b>természeti katasztrófák, szélsőséges időjárás által okozott károk</b>	340	5,8
<b>migrációs válság</b>	283	4,8
<b>a kormány gazdaságpolitikai intézkedései</b>	282	4,8
<b>közlekedési balesetek</b>	185	3,1
<b>a kormány és az ellenzék ellentétei, viszonyuk</b>	149	2,5
<b>erőszakos bűncselekmények</b>	145	2,5
<b>a kormány és az MSZP ellentétei, viszonya</b>	139	2,4
<b>a kormány szociális és családpolitikai intézkedései</b>	120	2,0
<b>nem erőszakos bűncselekmények</b>	113	1,9
<b>családi tragédiák, háztartási balesetek</b>	100	1,7
<b>a kormány és az LMP ellentétei, viszonya</b>	98	1,7
<b>kulturális események</b>	93	1,6
<b>sportesemények</b>	82	1,4
<b>a kormány adópolitikája</b>	81	1,4
<b>a migrációval összefüggő bűncselekmények (embercsempészet stb.)</b>	77	1,3
<b>civil szervezetek tevékenysége, jótékonyosság</b>	76	1,3
<b>a mezőgazdaság helyzete</b>	73	1,2
<b>a kormány intézkedései az oktatásügyben</b>	71	1,2
<b>görög államcsőd lehetősége</b>	69	1,2

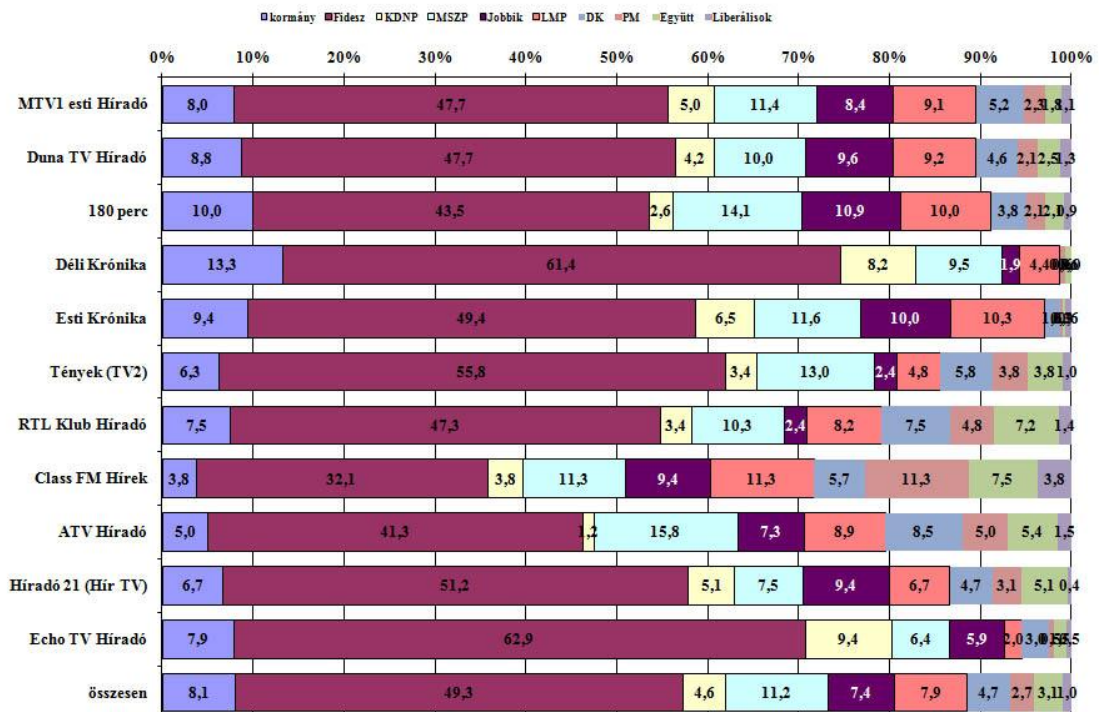
1. ábra – A politikusok aránya a hírműsorokban (összes szereplés)

N=10104




2. ábra – A kormány és a parlamenti pártok tagjainak összes szereplése a hírműsorokban (százalék)

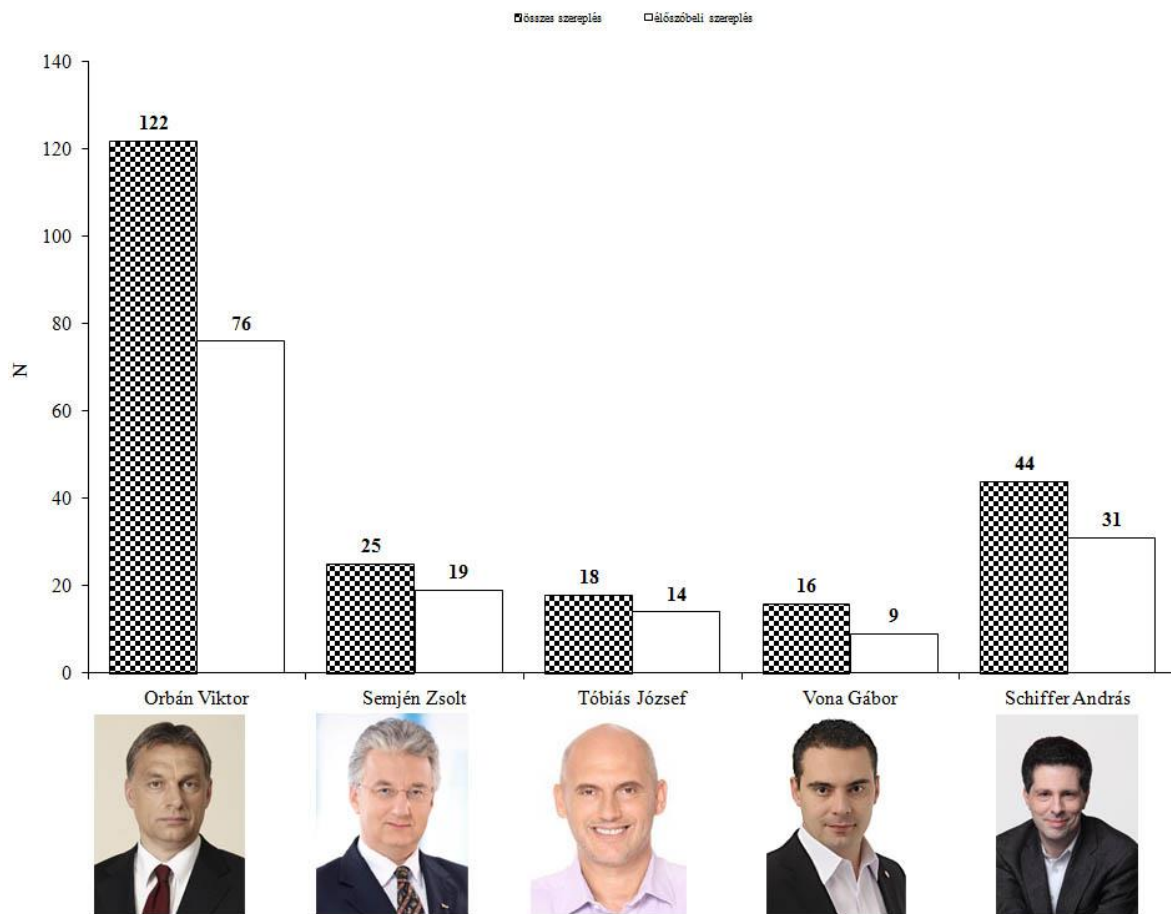
N=2755



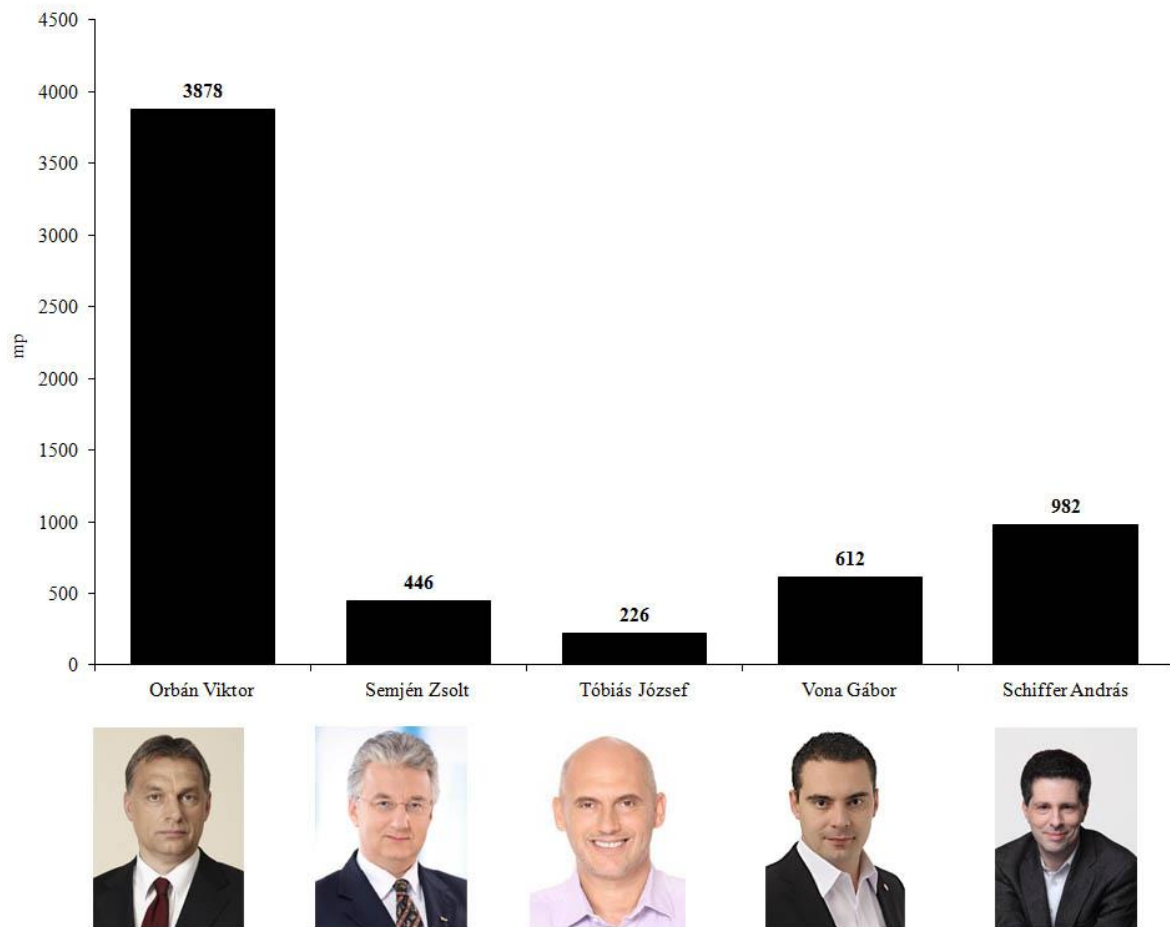
**3. ábra** – A kormány és a parlamenti pártok tagjainak beszédidő megoszlása a hírműsorokban (százalék) mp=55474



**4. ábra** – Orbán Viktor miniszterelnök, pártelnök (Fidesz-MPSZ), Semjén Zsolt pártelnök (KDNP), Vona Gábor pártelnök (Jobbik), Tóbiás József pártelnök (MSZP) illetve Schiffer András frakcióvezető (LMP) összes és élőszóbeli szereplése a hírműsorokban (esetszám)



**5. ábra** – Orbán Viktor miniszterelnök, pártelnök (Fidesz-MPSZ), Semjén Zsolt pártelnök (KDNP), Vona Gábor pártelnök (Jobbik), Tóbiás József pártelnök (MSZP) illetve Schiffer András frakcióvezető (LMP) beszédideje a hírműsorokban (másodpercben)



## 2. táblázat

A parlamenti pártok leggyakrabban szereplő tagjainak előfordulása és szóbeli szereplése, összes beszédideje, valamint annak átlaga (másodpercben)

<b>Fidesz</b>				
	<b>összes megjelenés</b>	<b>élőszóbeli szereplés</b>	<b>összes beszédidő</b>	<b>átlag</b>
<b>Lázár János</b>	152	118	3498	29,6
<b>Orbán Viktor</b>	122	76	3878	51,0
<b>Szijjártó Péter</b>	102	78	2489	31,9
<b>Kovács Zoltán</b>	75	63	2469	39,2
<b>Varga Mihály</b>	53	29	747	25,8
<b>KDNP</b>				
	<b>összes megjelenés</b>	<b>élőszóbeli szereplés</b>	<b>összes beszédidő</b>	<b>átlag</b>
<b>Semjén Zsolt</b>	25	19	446	23,5
<b>Soltész Miklós</b>	25	22	711	32,3
<b>Rétvári Bence</b>	25	23	489	21,3
<b>Seszták Miklós</b>	11	7	149	21,3
<b>Latorcai János</b>	6	6	35	5,8
<b>MSZP</b>				
	<b>összes megjelenés</b>	<b>élőszóbeli szereplés</b>	<b>összes beszédidő</b>	<b>átlag</b>
<b>Kunhalmi Ágnes</b>	30	20	399	20,0
<b>Harangozó Gábor</b>	24	18	356	19,8
<b>Göggös Zoltán</b>	22	18	1019	56,6
<b>Korózs Lajos</b>	19	18	363	20,2
<b>Tóbiás József</b>	18	14	226	16,1
<b>Jobbik</b>				
	<b>összes megjelenés</b>	<b>élőszóbeli szereplés</b>	<b>összes beszédidő</b>	<b>átlag</b>
<b>Z. Kárpát Dániel</b>	23	22	468	21,3
<b>Volner János</b>	21	19	441	23,2
<b>Vona Gábor</b>	16	9	612	68,0
<b>Mirkóczki Ádám</b>	16	16	306	19,1
<b>Toroczkai László</b>	10	8	209	26,1
<b>LMP</b>				
	<b>összes megjelenés</b>	<b>élőszóbeli szereplés</b>	<b>összes beszédidő</b>	<b>átlag</b>
<b>Schiffer András</b>	44	31	982	31,7
<b>Szél Bernadett</b>	41	36	1105	30,7
<b>Schmuck Erzsébet</b>	33	33	665	20,2
<b>Ikotity István</b>	13	12	199	16,6
<b>Sallai R. Benedek</b>	12	12	246	20,5



<b>DK</b>				
	<b>összes megjelenés</b>	<b>élelőszóbeli szereplés</b>	<b>összes beszéidő</b>	<b>átlag</b>
<b>Gréczy Zsolt</b>	25	22	931	42,3
<b>Gyurcsány Ferenc</b>	13	4	65	16,3
<b>Molnár Csaba</b>	12	8	137	17,1
<b>Sütő László</b>	8	2	80	40,0
<b>Varju László</b>	7	7	148	21,1
<b>PM</b>				
	<b>összes megjelenés</b>	<b>élelőszóbeli szereplés</b>	<b>összes beszéidő</b>	<b>átlag</b>
<b>Tordai Bence</b>	8	7	106	15,1
<b>Szabó Tímea</b>	7	6	484	80,7
<b>Karácsony Gergely</b>	7	4	486	121,5
<b>Barabás Richárd</b>	6	5	92	18,4
<b>Szabó Rebeka</b>	3	3	36	12,0
<b>Együtt</b>				
	<b>összes megjelenés</b>	<b>élelőszóbeli szereplés</b>	<b>összes beszéidő</b>	<b>átlag</b>
<b>Szigetvári Viktor</b>	21	17	871	51,2
<b>Szelényi Zsuzsanna</b>	11	7	149	21,3
<b>Juhász Péter</b>	6	6	81	13,5
<b>Pápa Levente</b>	6	6	99	16,5
<b>Hajdú Nóra</b>	3	3	54	18,0
<b>Liberálisok</b>				
	<b>összes megjelenés</b>	<b>élelőszóbeli szereplés</b>	<b>összes beszéidő</b>	<b>átlag</b>
<b>Fodor Gábor</b>	6	3	326	108,7
<b>Bodnár Zoltán</b>	3	3	48	16,0
<b>Bósz Anett</b>	2	2	34	17,0