



NMHH

Nemzeti Média- és Hírközlési Hatóság

A politikai szereplők médiahasználata a hírműsorokban

A NEMZETI MÉDIA- ÉS HÍRKÖZLÉSI
HATÓSÁG GYORSJELENTÉSE

2015. MÁJUS



A Nemzeti Média- és Hírközlési Hatóság Műsorfigyelő és elemző főosztálya folyamatosan figyelemmel kíséri a rádiók és televíziók politikai hírműsorait. A kvantitatív vizsgálat alapkonceptiója szerint a politikusok médiaszerepléseinek statisztikái (az említések, interjúk száma, a megnyilatkozások műsorideje, a bemutatásuk, mondanivalójuk témája) lényeges információkat közölnek az elemzett programok műsorszerkesztési praxisáról.

Az elemzés a következő műsorokra terjed ki:

- MTV1 esti Híradó
- Duna TV Híradó
- Kossuth rádió: 180 perc (a 7 órától 8 óráig tartó időszak)
- Déli Krónika
- Esti Krónika
- RTL Klub Híradó
- Tények (TV2)
- Class FM Hírek
- ATV Híradó
- Híradó 21 (Hír TV)
- Echo TV Híradó

Mintánkba 2012 áprilisától a Kossuth rádió 180 perc című hírműsorának a 7 órától 8 óráig tartó időszakát emeltük be, mivel egyrészt ez az időszáv a leghallgatottabb, másrészt a háromórás hírfolyamon belül ebben az intervallumban teszik közzé a legrészletesebb hírösszefoglalót.

A hírműsorok elemzésének főbb fogalmai és az adatközlés sajátosságai

A vizsgálat során az NMHH a következő fontosabb alapkategóriákat különbözteti meg:

- **hírek:** a tájékoztatási folyamatnak azon formálisan is elkülönülő elemei, amelyek a téma, a szereplők, illetve a helyszín szempontjából zárt egységet alkotnak,
- **események:** azok a történések, amelyek a világban végbemennek, amelyeket a média hírként prezentál,
- **szereplők:** azok a személyek vagy intézmények, akik/amelyek az események előidézőiként tűnnek fel a híregységekben,
- **témák:** azok az ügyek, amelyek körül az események forogtak, és amelyekkel kapcsolatban a szereplők véleményüket ismertetik.

A politikai aktorok esetében háromféle szereplést különböztetünk meg:

1. **összes szereplés:** amikor egy politikai csoportosulásnak vagy képviselőjének idézik a gondolatait, illetve előszóban nyilatkozik,
2. **előszóbeli szereplés:** amikor a politikusok nyilatkoznak, saját hangon adják elő a mondanivalójukat,
3. **beszédidő:** a politikusok nyilatkozataira szánt műsoridő, másképpen az az időtartam, amit a műsorkészítők a politikai szereplők szinkronjaira szántak.

Az elemzésben a parlamenti képviselők médiahasználata mellett a kormánytagok és a politikai pártkötődéssel rendelkező közéleti szereplők megjelenéseit is vizsgáljuk az összes szereplés és a nyilatkozatoknak szentelt műsoridő tekintetében.

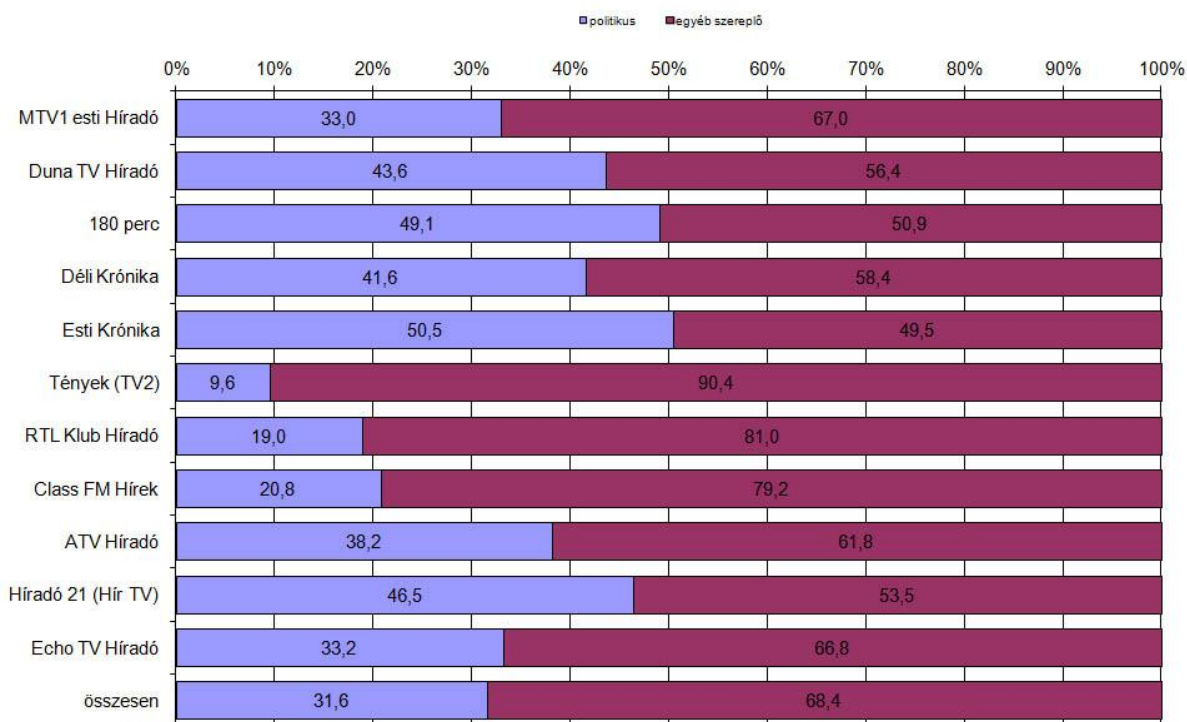
A kabinet pártok által delegált, de párttagsággal nem rendelkező tagjainak szereplési adatait az ábrákban a kormány adatai alatt jelenítjük meg. Ezen adatsorok összeállításánál kizárólag a szereplők pártkötődését vesszük figyelembe.

Külön adatsor ábrázolja az adott hónap húsz leggyakoribb kérdéskörét, illetve a miniszterelnök és a pártelnökök médiaszerepléseit.

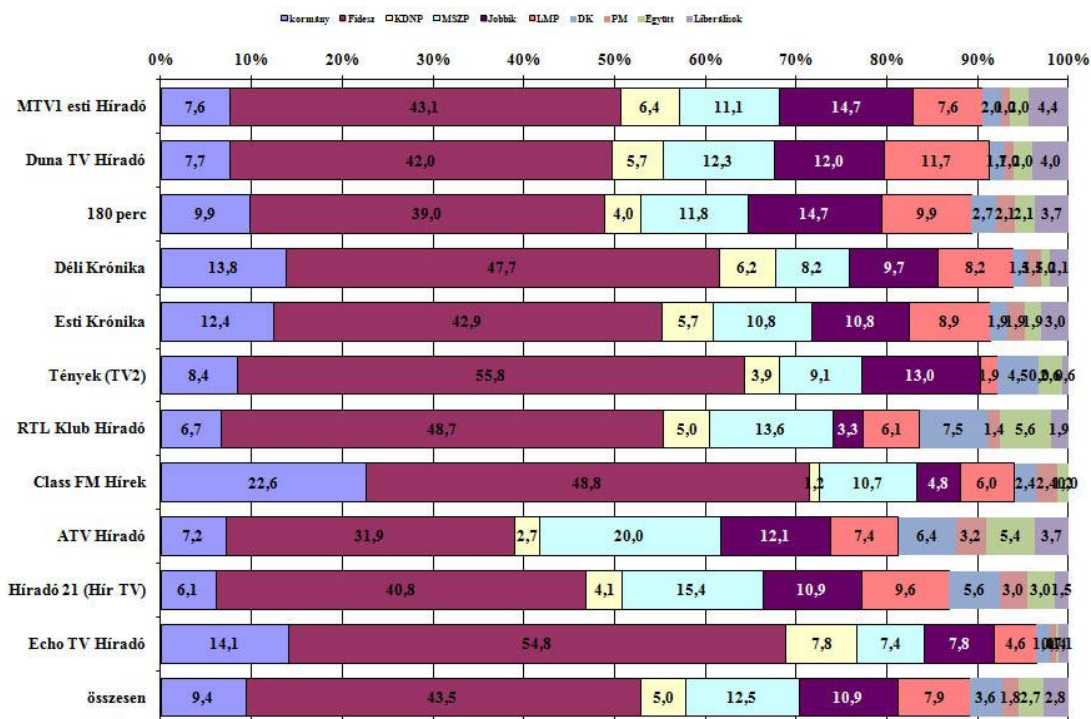
1. táblázat – A 20 leggyakrabban előforduló téma a hírműsorokban (esetszám, százalék)

	eset	%
erőszakos bűncselekmények	312	4,8
migrációs válság	281	4,3
a kormány népszavazási kezdeményezése a migrációs kvótáról	229	3,5
a kormány és az ellenzék ellentétei, viszonyuk	207	3,2
közlekedési balesetek	172	2,6
a kormány gazdaságpolitikai intézkedései	171	2,6
az MNB alapítványainak és költségeinek ügye	149	2,3
a jövő évi költségvetés benyújtása	141	2,2
a kormány szociális és családpolitikai intézkedései	128	2,0
kulturális események	126	1,9
sportesemények	124	1,9
nem erőszakos bűncselekmények	102	1,6
a kormány és az LMP ellentétei, viszonya	95	1,5
családi tragédiák, háztartási balesetek	91	1,4
a kormány és az MSZP ellentétei, viszonya	90	1,4
szenzációk, érdekességek	86	1,3
a migrációval összefüggő bűncselekmények (embercsempészet stb.)	82	1,3
vita az oktatás helyzetéről, a KLIK tevékenységéről	78	1,2
megemlékezések, ünnepek	72	1,1
Kiss László erőszakolási ügye	69	1,1

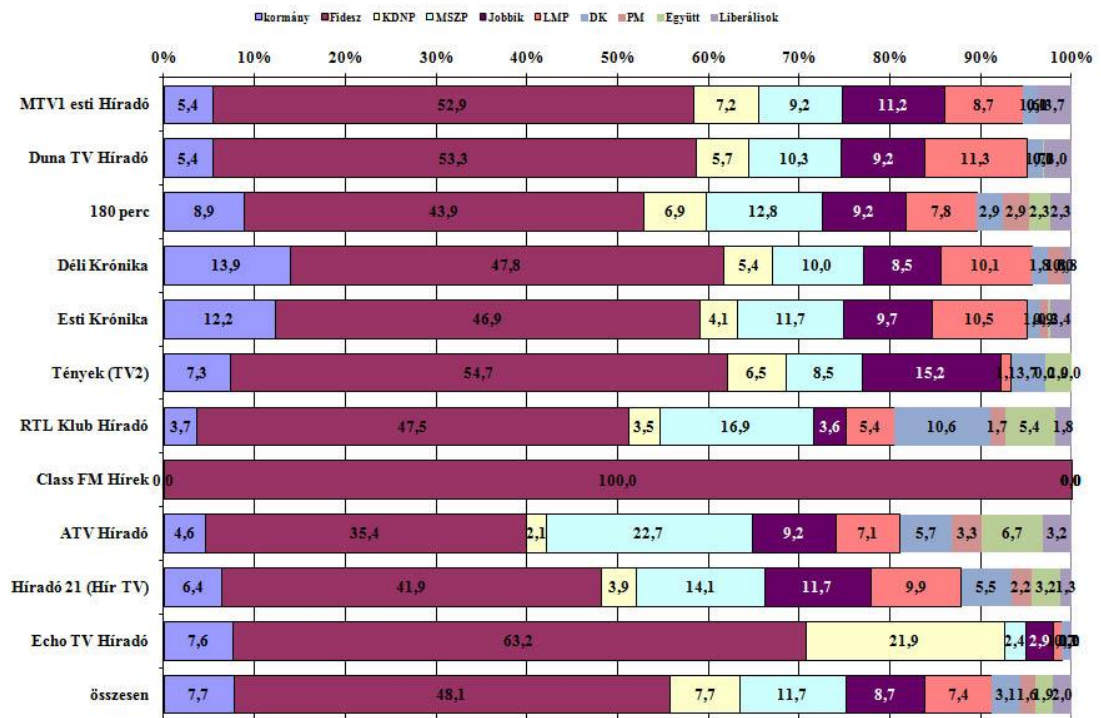
1. ábra – A politikusok aránya a hírműsorokban (összes szereplés) N=10822



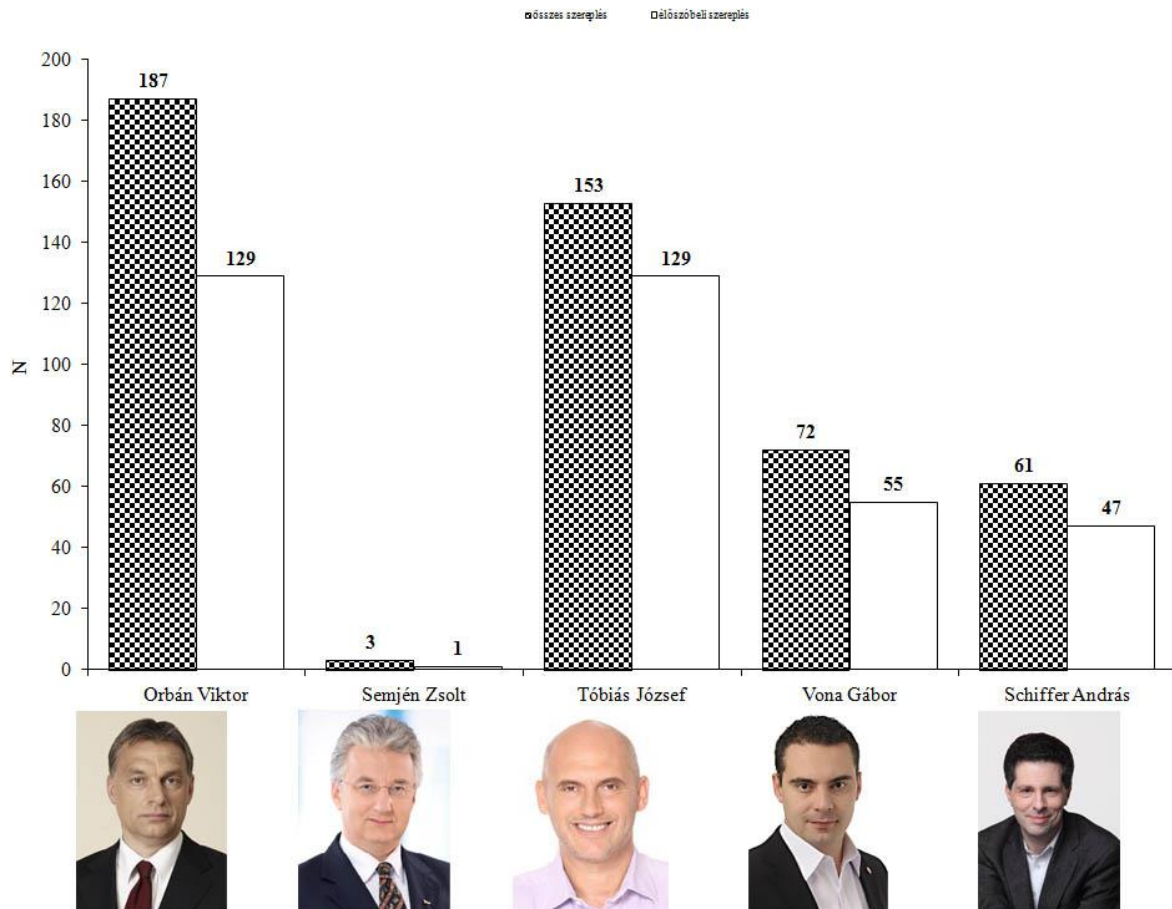
2. ábra – A kormány és a parlamenti pártok tagjainak összes szereplése a hírműsorokban (százalék) N=3417



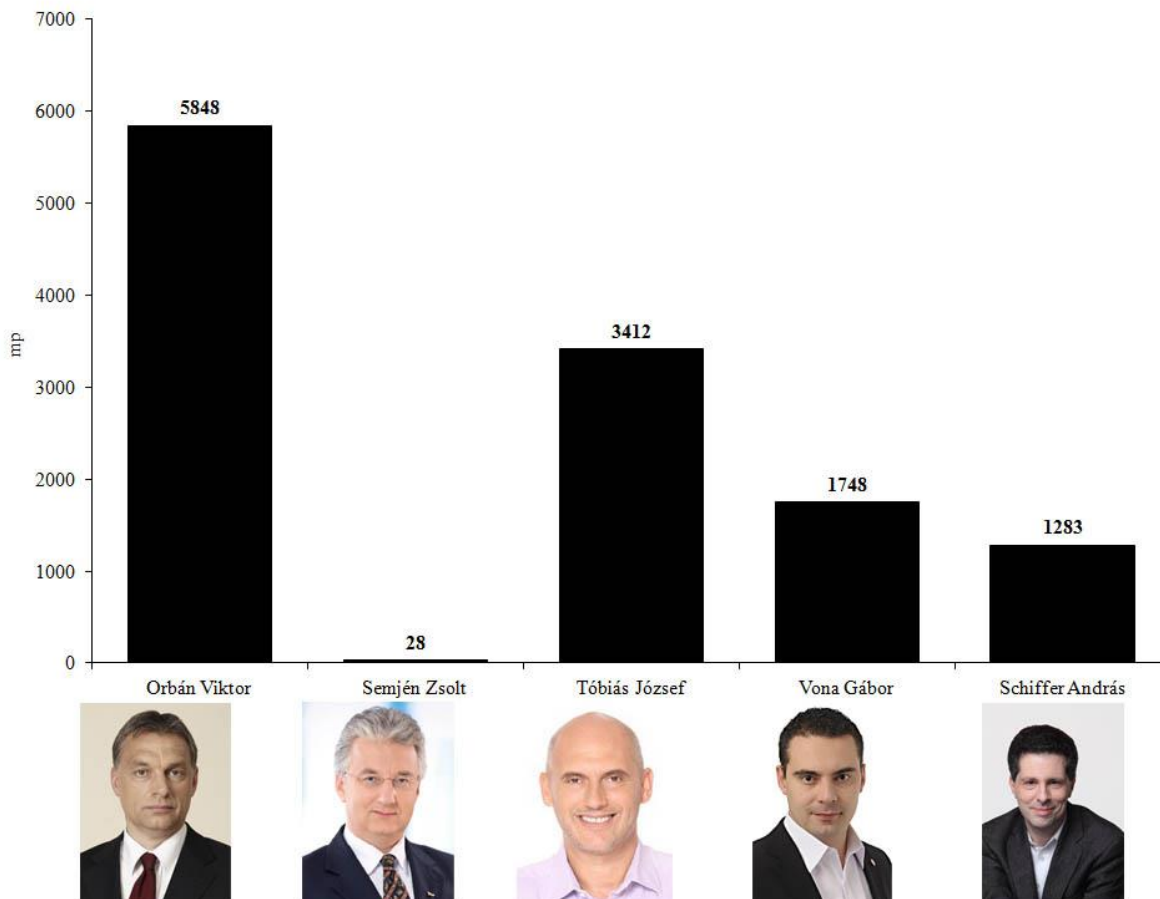
3. ábra – A kormány és a parlamenti pártok tagjainak beszédidő megoszlása a hírműsorokban (százalék) mp=72748



4. ábra – Orbán Viktor miniszterelnök, pártelnök (Fidesz-MPSZ), Semjén Zsolt pártelnök (KDNP), Vona Gábor pártelnök (Jobbik), Tóbiás József pártelnök (MSZP) illetve Schiffer András frakcióvezető (LMP) összes és előszóbeli szereplése a hírműsorokban (esetszám)



5. ábra – Orbán Viktor miniszterelnök, pártelnök (Fidesz-MPSZ), Semjén Zsolt pártelnök (KDNP), Vona Gábor pártelnök (Jobbik), Tóbiás József pártelnök (MSZP) illetve Schiffer András frakcióvezető (LMP) beszédideje a hírműsorokban (másodpercben)



2. táblázat – A parlamenti pártok leggyakrabban szereplő tagjainak előfordulása és szóbeli szereplése, összes beszédideje, valamint annak átlaga (másodpercben)

Fidesz				
	összes megjelenés	élőszóbeli szereplés	összes beszédidő	átlag
Orbán Viktor	187	129	5848	45,3
Lázár János	171	117	2635	22,5
Szijjártó Péter	149	114	4157	36,5
Varga Mihály	99	85	2206	26,0
Balog Zoltán	50	42	963	22,9
KDNP				
	összes megjelenés	élőszóbeli szereplés	összes beszédidő	átlag
Hollik István	37	32	1502	46,9
Simicskó István	18	13	295	22,7
Soltész Miklós	17	14	324	23,1
Rubovszky György	14	11	194	17,6
Rétvári Bence	14	12	649	54,1
MSZP				
	összes megjelenés	élőszóbeli szereplés	összes beszédidő	átlag
Tóbiás József	153	129	3412	26,4
Gögös Zoltán	32	31	489	15,8
Burány Sándor	25	22	404	18,4
Tóth Bertalan	21	18	353	19,6
Kunhalmi Ágnes	19	17	381	22,4
Jobbik				
	összes megjelenés	élőszóbeli szereplés	összes beszédidő	átlag
Vona Gábor	72	55	1748	31,8
Novák Előd	45	22	413	18,8
Z. Kárpát Dániel	32	28	535	19,1
Mirkóczki Ádám	20	17	368	21,6
Szilágyi György	19	19	346	18,2
LMP				
	összes megjelenés	élőszóbeli szereplés	összes beszédidő	átlag
Schiffer András	61	47	1283	27,3
Schmuck Erzsébet	54	49	946	19,3
Szél Bernadett	44	41	1185	28,9
Hadházy Ákos	25	23	576	25,0
Sallai R. Benedek	23	19	411	21,6

DK				
	összes megjelenés	élelőszóbeli szereplés	összes beszéidő	átlag
Gyurcsány Ferenc	25	22	655	29,8
Géczy Zsolt	23	21	958	45,6
Vadai Ágnes	9	8	108	13,5
Varju László	8	7	139	19,9
Molnár Csaba	7	7	111	15,9
PM				
	összes megjelenés	élelőszóbeli szereplés	összes beszéidő	átlag
Szabó Tímea	21	14	546	39,0
Jávör Benedek	10	3	56	18,7
Karácsony Gergely	10	7	465	66,4
Tordai Bence	7	5	67	13,4
Szabó Rebeka	1	1	11	11,0
Együtt				
	összes megjelenés	élelőszóbeli szereplés	összes beszéidő	átlag
Szigetvári Viktor	30	22	910	41,4
Szelényi Zsuzsanna	13	7	93	13,3
Juhász Péter	9	8	142	17,8
Pápa Levente	4	4	61	15,3
Hajdú Nóra	4	4	96	24,0
Liberálisok				
	összes megjelenés	élelőszóbeli szereplés	összes beszéidő	átlag
Fodor Gábor	25	11	592	53,8
Bósz Anett	24	23	435	18,9
Bodnár Zoltán	8	8	137	17,1
Szabadaí Viktor	8	7	141	20,1
Szent-ílványi István	7	7	140	20,0