



NMHH

Nemzeti Média- és Hírközlési Hatóság

A politikai szereplők médiahasználata a hírműsorokban

A NEMZETI MÉDIA- ÉS HÍRKÖZLÉSI
HATÓSÁG GYORSJELENTÉSE

2016. SZEPTEMBER



A Nemzeti Média- és Hírközlési Hatóság Műsorfigyelő és elemző főosztálya folyamatosan figyelemmel kíséri a rádiók és televíziók politikai hírműsorait. A kvantitatív vizsgálat alapkonceptiója szerint a politikusok médiaszerepléseinek statisztikái (az említések, interjúk száma, a megnyilatkozások műsorideje, a bemutatásuk, mondanivalójuk témája) lényeges információkat közölnek az elemzett programok műsorszerkesztési praxisáról.

Az elemzés a következő műsorokra terjed ki:

- MTV1 esti Híradó
- Duna TV Híradó
- Kossuth rádió: 180 perc (a 7 órától 8 óráig tartó időszak)
- Déli Krónika
- Esti Krónika
- RTL Klub Híradó
- Tények (TV2)
- Class FM Hírek
- ATV Híradó
- Híradó 21 (Hír TV)
- Echo TV Híradó

Mintánkba 2012 áprilisától a Kossuth rádió 180 perc című hírműsorának a 7 órától 8 óráig tartó időszakát emeltük be, mivel egyrészt ez az időszáv a leghallgatottabb, másrészt a háromórás hírfolyamon belül ebben az intervallumban teszik közzé a legrészletesebb hírösszefoglalót.

A hírműsorok elemzésének főbb fogalmai és az adatközlés sajátosságai

A vizsgálat során az NMHH a következő fontosabb alapkategóriákat különbözteti meg:

- **hírek:** a tájékoztatási folyamatnak azon formálisan is elkülönülő elemei, amelyek a téma, a szereplők, illetve a helyszín szempontjából zárt egységet alkotnak,
- **események:** azok a történések, amelyek a világban végbemennek, amelyeket a média hírként prezentál,
- **szereplők:** azok a személyek vagy intézmények, akik/amelyek az események előidézőiként tűnnek fel a híregységekben,
- **témák:** azok az ügyek, amelyek körül az események forogtak, és amelyekkel kapcsolatban a szereplők véleményüket ismertetik.

A politikai aktorok esetében háromféle szereplést különböztetünk meg:

1. **összes szereplés:** amikor egy politikai csoportosulásnak vagy képviselőjének idézik a gondolatait, illetve előszóban nyilatkozik,
2. **előszóbeli szereplés:** amikor a politikusok nyilatkoznak, saját hangon adják elő a mondanivalójukat,
3. **beszédidő:** a politikusok nyilatkozataira szánt műsoridő, másképpen az az időtartam, amit a műsorkészítők a politikai szereplők szinkronjaira szántak.

Az elemzésben a parlamenti képviselők médiahasználata mellett a kormánytagok és a politikai pártkötődéssel rendelkező közéleti szereplők megjelenéseit is vizsgáljuk az összes szereplés és a nyilatkozatoknak szentelt műsoridő tekintetében.

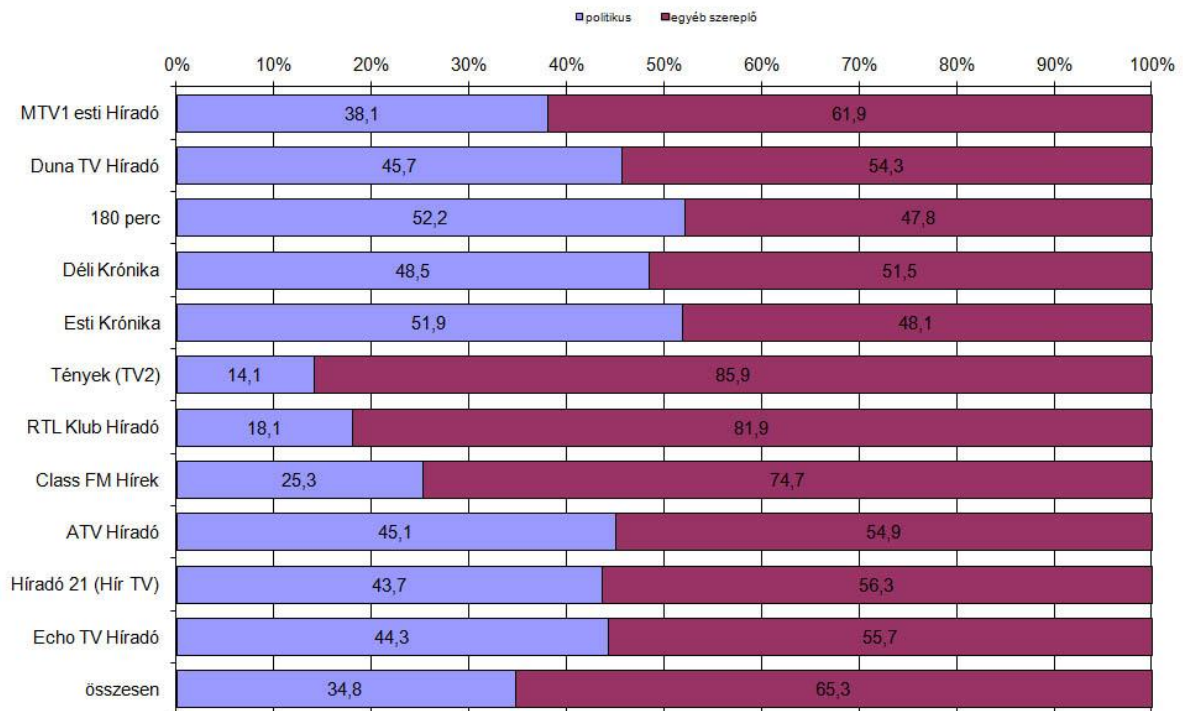
A kabinet pártok által delegált, de párttagsággal nem rendelkező tagjainak szereplési adatait az ábrákban a kormány adatai alatt jelenítjük meg. Ezen adatsorok összeállításánál kizárólag a szereplők pártkötődését vesszük figyelembe.

Külön adatsor ábrázolja az adott hónap húsz leggyakoribb kérdéskörét, illetve a miniszterelnök és a pártelnökök médiaszerepléseit.


1. táblázat – A 20 leggyakrabban előforduló téma a hírműsorokban (esetszám, százalék)

	eset	%
a kormány népszavazási kezdeményezése a migrációs kvótáról	875	14,4
migrációs válság	389	6,4
erőszakos bűncselekmények	267	4,4
közlekedési balesetek	212	3,5
a kormány és az ellenzék ellentétei, viszonyuk	146	2,4
a kormány gazdaságpolitikai intézkedései	139	2,3
a kormány migrációs politikája	137	2,3
a migrációval összefüggő bűncselekmények (embercsempészet stb.)	133	2,2
a kormány és az LMP ellentétei, viszonya	120	2,0
a kormány és az MSZP ellentétei, viszonya	119	2,0
robbantás a Nagykörúton	118	1,9
kulturális események	106	1,7
nem erőszakos bűncselekmények	101	1,7
a kormány intézkedései az oktatásügyben	87	1,4
a kormány és a Jobbik ellentétei, viszonya	72	1,2
a kormány szociális és családpolitikai intézkedései	71	1,2
közfeladatot ellátó személy által elkövetett bűncselekmény	70	1,1
szenzációk, érdekességek	68	1,1
a kormány munkaügyi intézkedései	66	1,1
családi tragédiák, háztartási balesetek	61	1,0


1. ábra – A politikusok aránya a hírműsorokban (összes szereplés) N=9600



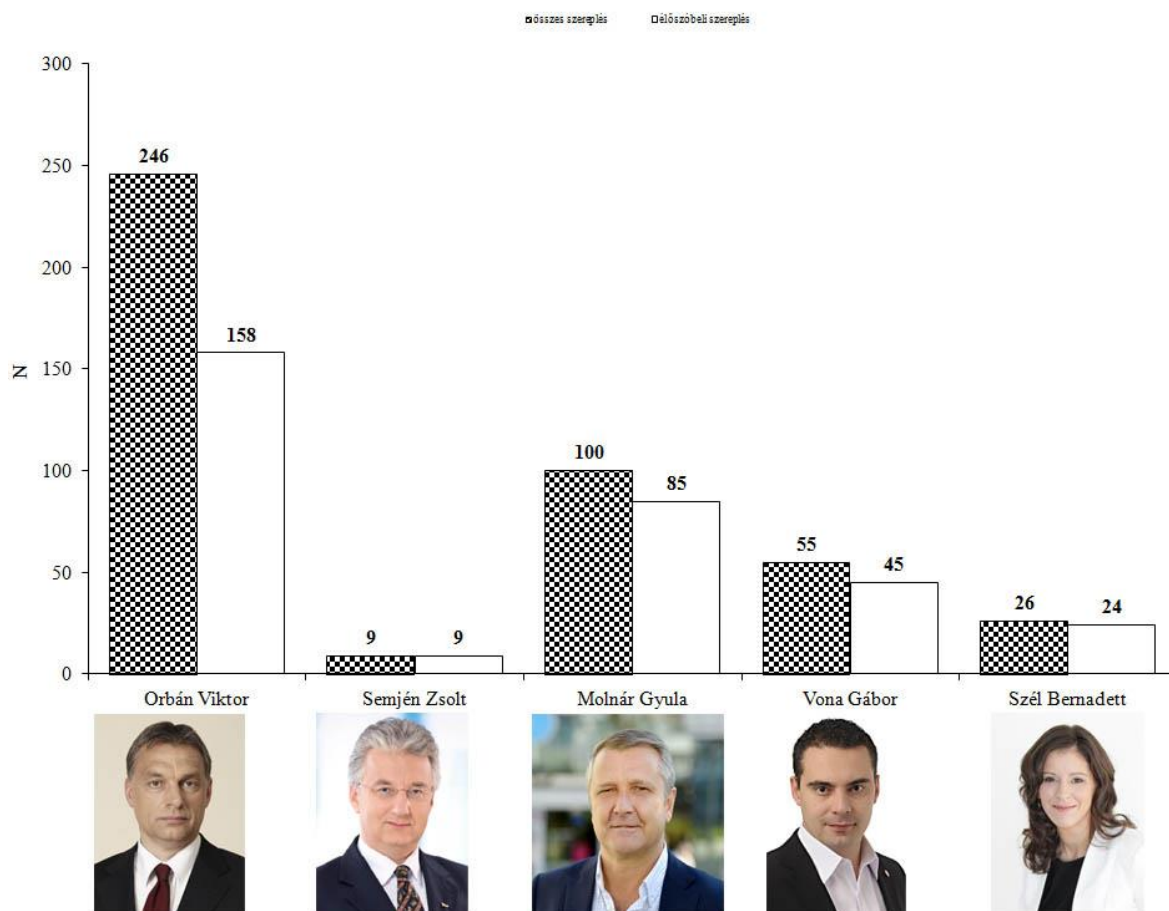
2. ábra – A kormány és a parlamenti pártok tagjainak összes szereplése a hírműsorokban (százalék) N=3336



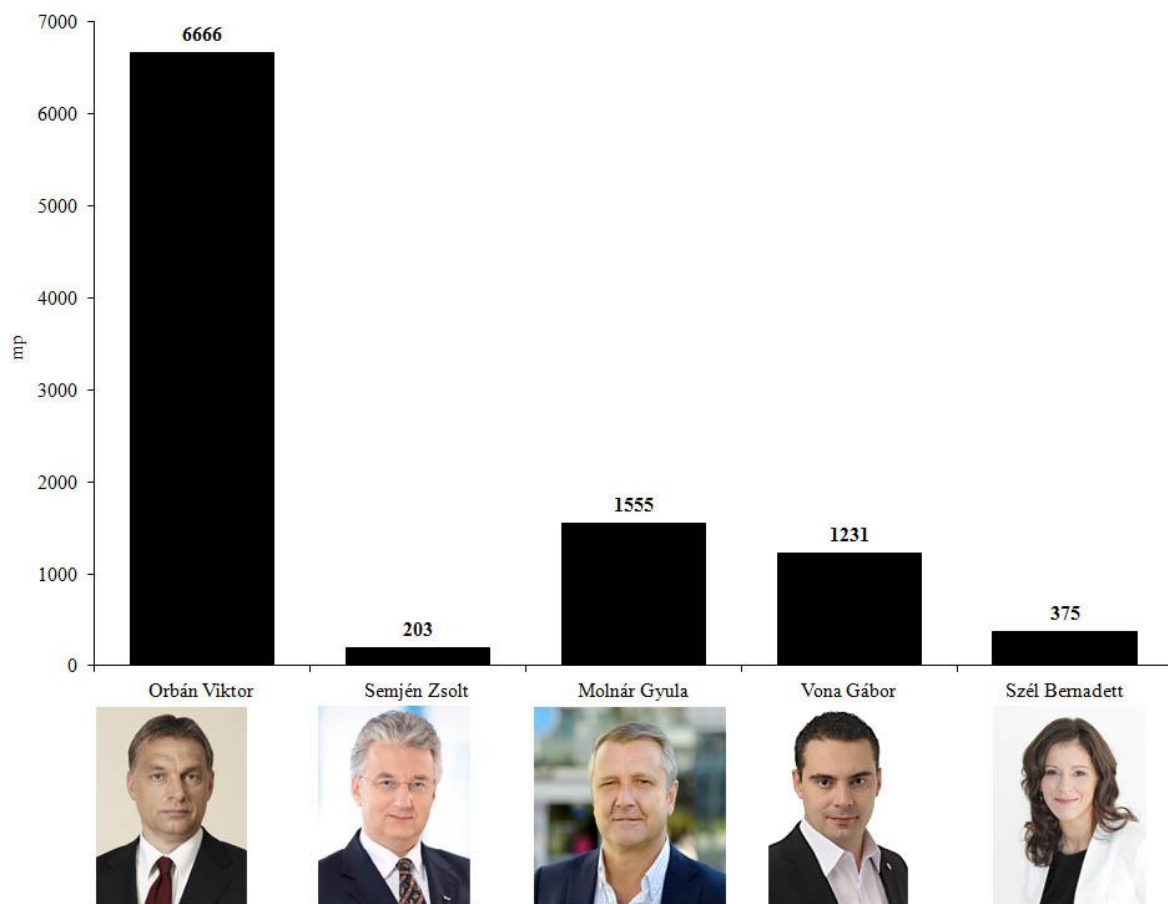
3. ábra – A kormány és a parlamenti pártok tagjainak beszédidő megoszlása a hírműsorokban (százalék) mp=67310



4. ábra – Orbán Viktor miniszterelnök, pártelnök (Fidesz-MPSZ), Semjén Zsolt pártelnök (KDNP), Vona Gábor pártelnök (Jobbik), Molnár Gyula pártelnök (MSZP) illetve Szél Bernadett társelnök (LMP) összes és élőszóbeli szereplése a hírműsorokban (esetszám)



5. ábra – Orbán Viktor miniszterelnök, pártelnök (Fidesz-MPSZ), Semjén Zsolt pártelnök (KDNP), Vona Gábor pártelnök (Jobbik), Molnár Gyula pártelnök (MSZP) illetve Szél Bernadett társelnök (LMP) beszédideje a hírműsorokban (másodpercben)



2. táblázat – A parlamenti pártok leggyakrabban szereplő tagjainak előfordulása és szóbeli szereplése, összes beszédideje, valamint annak átlaga (másodpercben)

Fidesz				
	összes megjelenés	élőszóbeli szereplés	összes beszédidő	átlag
Orbán Viktor	246	158	6666	42,2
Szijjártó Péter	179	111	4207	37,9
Kósa Lajos	123	109	3729	34,2
Lázár János	123	104	2470	23,8
Varga Mihály	104	82	2364	28,8
KDNP				
	összes megjelenés	élőszóbeli szereplés	összes beszédidő	átlag
Simicskó István	69	55	1208	22,0
Hollik István	47	43	836	19,4
Rétvári Bence	25	17	387	22,8
Harrach Péter	16	14	337	24,1
Soltész Miklós	14	12	230	19,2
MSZP				
	összes megjelenés	élőszóbeli szereplés	összes beszédidő	átlag
Molnár Gyula	100	85	1555	18,3
Molnár Zsolt	34	24	431	18,0
Tóth Bertalan	25	22	593	27,0
Gúr Nándor	15	15	271	18,1
Szakács László	15	14	285	20,4
Jobbik				
	összes megjelenés	élőszóbeli szereplés	összes beszédidő	átlag
Vona Gábor	55	45	1231	27,4
Staudt Gábor	24	24	465	19,4
Apáti István	18	18	330	18,3
Volner János	17	16	346	21,6
Dúró Dóra	17	17	340	20,0
LMP				
	összes megjelenés	élőszóbeli szereplés	összes beszédidő	átlag
Hadházy Ákos	54	49	986	20,1
Schmuck Erzsébet	27	27	566	21,0
Szél Bernadett	26	24	375	15,6
Gerstmár Ferenc	25	25	860	34,4
Sallai R. Benedek	14	14	277	19,8

DK				
	összes megjelenés	élelőszóbeli szereplés	összes beszédidő	átlag
Gyurcsány Ferenc	36	25	574	23,0
Gréczy Zsolt	29	26	478	18,4
Vadai Ágnes	19	14	222	15,9
Molnár Csaba	13	11	192	17,5
Varju László	11	9	147	16,3
PM				
	összes megjelenés	élelőszóbeli szereplés	összes beszédidő	átlag
Karácsony Gergely	14	10	149	14,9
Barabás Richárd	9	8	159	19,9
Szabó Tímea	7	7	143	20,4
Jávor Benedek	5	3	50	16,7
Tordai Bence	3	3	45	15,0
Együtt				
	összes megjelenés	élelőszóbeli szereplés	összes beszédidő	átlag
Szigetvári Viktor	42	37	662	17,9
Juhász Péter	33	28	700	25,0
Szabó Szabolcs	7	2	37	18,5
Pápa Levente	7	4	104	26,0
Baranyi Krisztina	4	3	64	21,3
Liberálisok				
	összes megjelenés	élelőszóbeli szereplés	összes beszédidő	átlag
Fodor Gábor	20	15	270	18,0
Bósz Anett	8	7	181	25,9
Szent-Iványi István	7	7	152	21,7
Bodnár Zoltán	5	5	114	22,8
Szabadai Viktor	5	5	129	25,8