



NMHH

Nemzeti Média- és Hírközlési Hatóság

A politikai szereplők médiahasználata a hírműsorokban

A NEMZETI MÉDIA- ÉS HÍRKÖZLÉSI
HATÓSÁG GYORSJELENTÉSE

2017. SZEPTEMBER

A Nemzeti Média- és Hírközlési Hatóság Műsorfigyelő és -elemző főosztálya folyamatosan figyelemmel kíséri a rádiók és televíziók politikai hírműsorait. A kvantitatív vizsgálat alapkonceptiója szerint a politikusok médiaszerepléseinek statisztikái (az említések, interjúk száma, a megnyilatkozások műsorideje, a bemutatásuk, mondanivalójuk témája) lényeges információkat közölnek az elemzett programok műsorszerkesztési praxisáról.

Az elemzés a következő műsorokra terjed ki:

- MTV1 esti Híradó
- Duna TV Híradó
- Kossuth rádió: 180 perc (a 7 órától 8 óráig tartó időszak)
- Déli Krónika
- Esti Krónika
- RTL Klub Híradó
- Tények (TV2)
- ATV Híradó
- Híradó (Hír TV)
- Echo TV Híradó

Mintánkba 2012 áprilisától a Kossuth rádió 180 perc című hírműsorának a 7 órától 8 óráig tartó időszakát emeltük be, mivel egyrészt ez az időszáv a leghallgatottabb, másrészt a háromórás hírfolyamon belül ebben az intervallumban teszik közzé a legrészletesebb hírösszefoglalót.

A hírműsorok elemzésének főbb fogalmai és az adatközlés sajátosságai

A vizsgálat során az NMHH a következő fontosabb alapkategóriákat különbözteti meg:

- **hírek:** a tájékoztatási folyamatnak azon formálisan is elkülönülő elemei, amelyek a téma, a szereplők, illetve a helyszín szempontjából zárt egységet alkotnak,
- **események:** azok a történések, amelyek a világban végbemennek, amelyeket a média hírként prezentál,
- **szereplők:** azok a személyek vagy intézmények, akik/amelyek az események előidézőiként tűnnek fel a híregységekben,
- **témák:** azok az ügyek, amelyek körül az események forogtak, és amelyekkel kapcsolatban a szereplők véleményüket ismertetik.

A politikai aktorok esetében háromféle szereplést különböztetünk meg:

1. **összes szereplés:** amikor egy politikai csoportosulásnak vagy képviselőjének idézik a gondolatait, illetve élőszóban nyilatkozik,
2. **élőszóbeli szereplés:** amikor a politikusok nyilatkoznak, saját hangon adják elő a mondanivalójukat,
3. **beszédidő:** a politikusok nyilatkozataira szánt műsoridő, másképpen az az időtartam, amit a műsorkészítők a politikai szereplők szinkronjaira szántak.

Az elemzésben a parlamenti képviselők médiahasználata mellett a kormánytagok és a politikai pártkötődéssel rendelkező közéleti szereplők megjelenéseit is vizsgáljuk az összes szereplés és a nyilatkozatoknak szentelt műsoridő tekintetében.

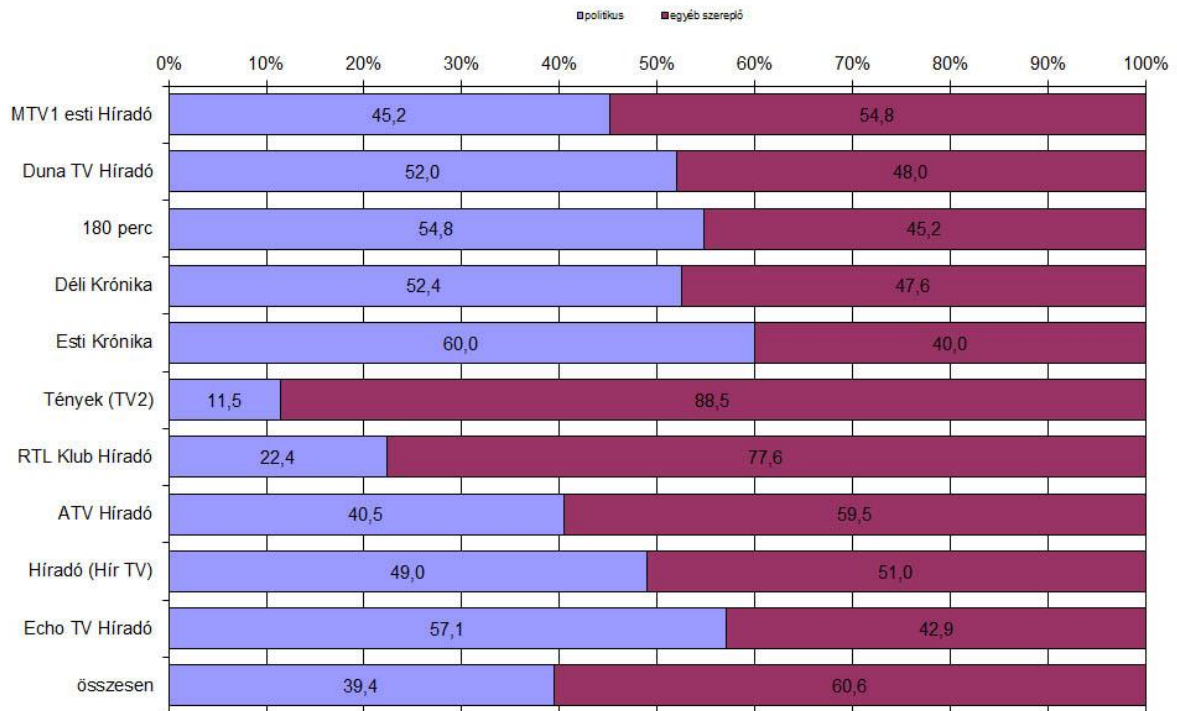
A kabinet pártok által delegált, de párttagsággal nem rendelkező tagjainak szereplési adatait az ábrákban a kormány adatai alatt jelenítjük meg. Ezen adatsorok összeállításánál kizárólag a szereplők pártköötődését vesszük figyelembe.

Külön adatsor ábrázolja az adott hónap húsz leggyakoribb kérdéskörét, illetve a miniszterelnök és a pártelnökök médiaszerepléseit.

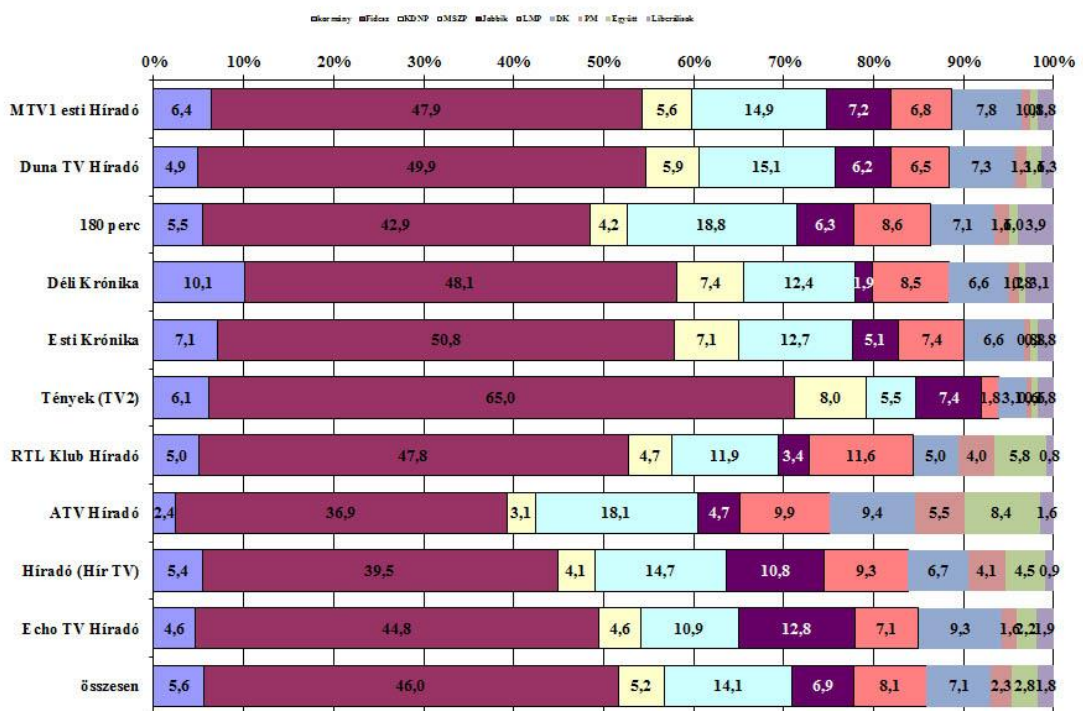
1. táblázat - A 20 leggyakrabban előforduló téma a hírműsorokban (esetszám, százalék)

| Téma | eset | % |
|---|-------------|----------|
| a kormány migrációs politikája | 384 | 7,4 |
| erőszakos bűncselekmények | 214 | 4,1 |
| a kormány és az ellenzék ellentétei, viszonyuk | 184 | 3,5 |
| az ellenzéki pártok közös miniszterelnök-jelölt állításának és összefogásának kérdése | 175 | 3,4 |
| közlekedési balesetek | 145 | 2,8 |
| Nemzeti Konzultáció a Soros-tervről | 137 | 2,6 |
| a kormány gazdaságpolitikai intézkedései | 136 | 2,6 |
| a kormány szociális és családpolitikai intézkedései | 133 | 2,6 |
| a határon túli magyarok helyzete | 132 | 2,5 |
| kulturális események | 121 | 2,3 |
| külpolitikai kapcsolatok, konfliktusok Ukrajnával | 115 | 2,2 |
| a kormány intézkedései az oktatásügyben | 109 | 2,1 |
| nem erőszakos bűncselekmények | 109 | 2,1 |
| migrációs válság | 108 | 2,1 |
| a kormány és az LMP ellentétei, viszonya | 81 | 1,6 |
| természeti katasztrófák, szélsőséges időjárás által okozott károk | 80 | 1,5 |
| Magyarország ellen indított uniós eljárások, perek | 77 | 1,5 |
| a kormány intézkedései az egészségügyben | 62 | 1,2 |
| családi tragédiák, háztartási balesetek | 61 | 1,2 |
| sportesemények | 60 | 1,2 |

1. ábra - A politikusok aránya a hírműsorokban (összes szereplés) N=9471



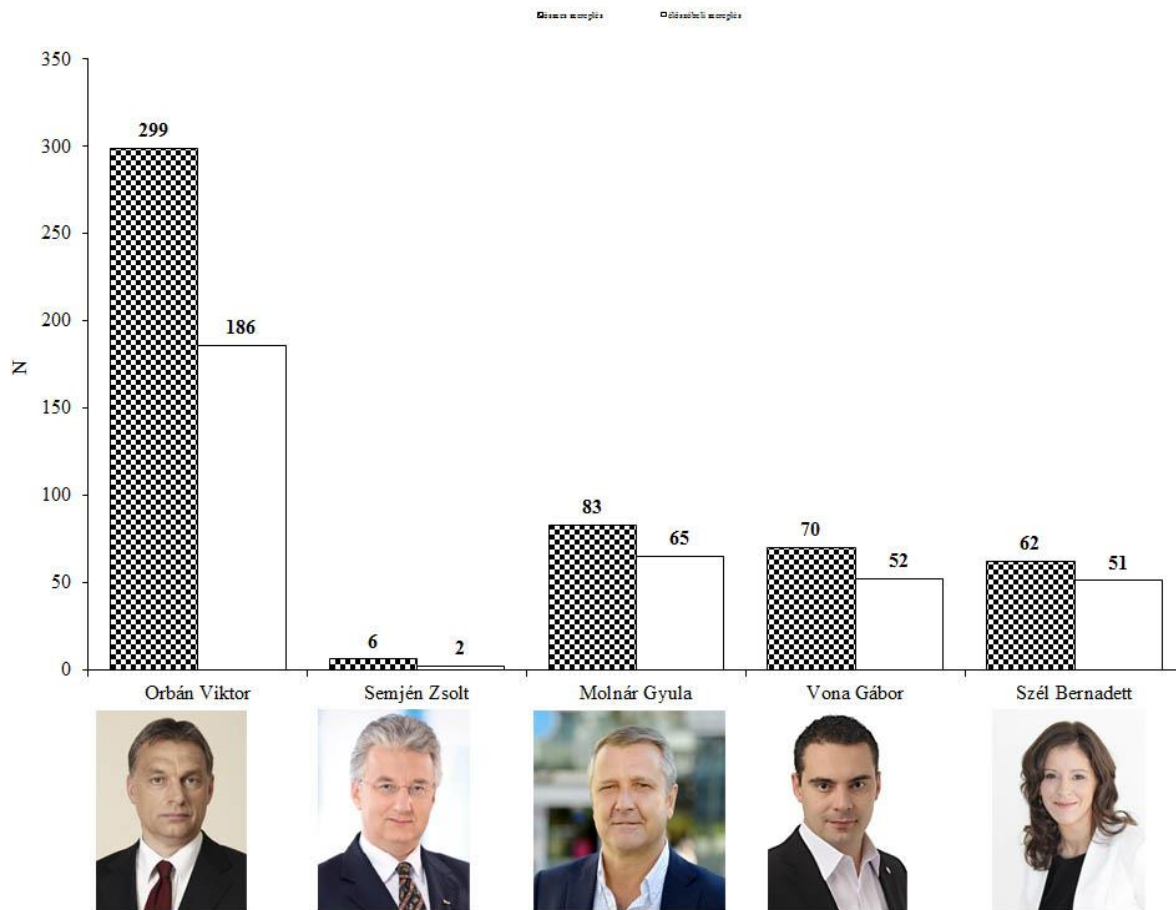
2. ábra - A kormány és a parlamenti pártok tagjainak összes szereplése a hírműsorokban (százalék) N=3735



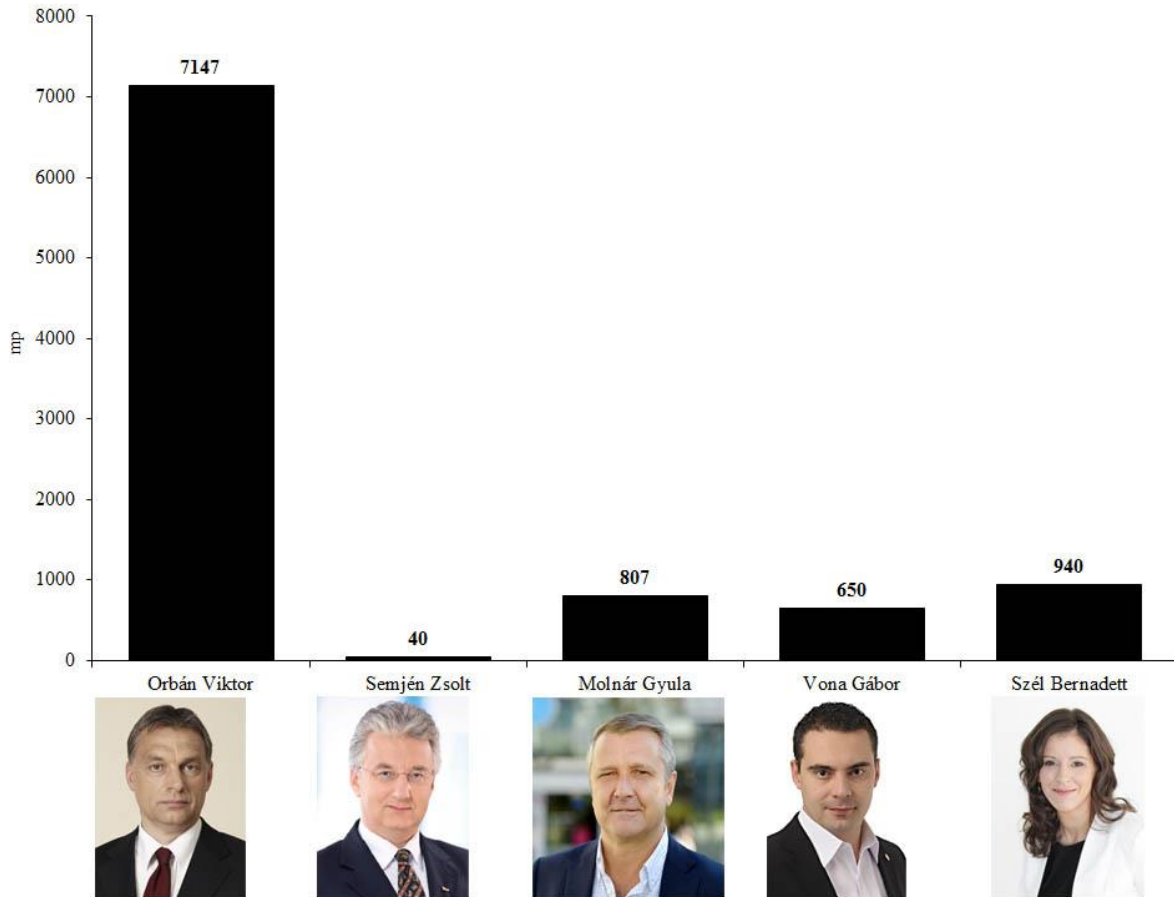
3. ábra - A kormány és a parlamenti pártok tagjainak beszédidő megoszlása a hírműsorokban (százalék)
mp=69346



4. ábra - Orbán Viktor miniszterelnök, pártelnök (Fidesz-MPSZ), Semjén Zsolt pártelnök (KDNP), Vona Gábor pártelnök (Jobbik), Molnár Gyula pártelnök (MSZP) illetve Szél Bernadett társelnök (LMP) összes és előszóbeli szereplése a hírműsorokban (esetszám)



5. ábra - Orbán Viktor miniszterelnök, pártelnök (Fidesz-MPSZ), Semjén Zsolt pártelnök (KDNP), Vona Gábor pártelnök (Jobbik), Molnár Gyula pártelnök (MSZP) illetve Szél Bernadett társelnök (LMP) beszédideje a hírműsorokban (másodpercben)



2. táblázat - A parlamenti pártok leggyakrabban szereplő tagjainak előfordulása és szóbeli szereplése, összes beszédideje, valamint annak átlaga (másodpercben)

| Fidesz | | | | |
|------------------|--------------------------|-----------------------------|-------------------------|--------------|
| | összes megjelenés | élőszóbeli szereplés | összes beszédidő | átlag |
| Orbán Viktor | 299 | 186 | 7147 | 38,4 |
| Szijjártó Péter | 251 | 197 | 5099 | 25,9 |
| Kósa Lajos | 125 | 106 | 3171 | 29,9 |
| Lázár János | 117 | 95 | 2180 | 22,9 |
| Balog Zoltán | 81 | 68 | 2236 | 32,9 |
| KDNP | | | | |
| | összes megjelenés | élőszóbeli szereplés | összes beszédidő | átlag |
| Hollik István | 62 | 58 | 1088 | 18,8 |
| Rétvári Bence | 49 | 42 | 1812 | 43,1 |
| Simicskó István | 15 | 14 | 287 | 20,5 |
| Soltész Miklós | 14 | 13 | 287 | 22,1 |
| Harrach Péter | 11 | 8 | 183 | 22,9 |
| MSZP | | | | |
| | összes megjelenés | élőszóbeli szereplés | összes beszédidő | átlag |
| Botka László | 122 | 100 | 1438 | 14,4 |
| Molnár Gyula | 83 | 65 | 807 | 12,4 |
| Molnár Zsolt | 38 | 34 | 614 | 18,1 |
| Tóth Bertalan | 31 | 30 | 543 | 18,1 |
| Horváth Csaba | 27 | 21 | 334 | 15,9 |
| Jobbik | | | | |
| | összes megjelenés | élőszóbeli szereplés | összes beszédidő | átlag |
| Vona Gábor | 70 | 52 | 650 | 12,5 |
| Volner János | 28 | 27 | 513 | 19,0 |
| Mirkóczki Ádám | 28 | 24 | 442 | 18,4 |
| Jakab Péter | 19 | 17 | 288 | 16,9 |
| Dúró Dóra | 14 | 9 | 151 | 16,8 |
| LMP | | | | |
| | összes megjelenés | élőszóbeli szereplés | összes beszédidő | átlag |
| Szél Bernadett | 62 | 51 | 940 | 18,4 |
| Hadházy Ákos | 50 | 49 | 1483 | 30,3 |
| Kanász-Nagy Máté | 46 | 46 | 667 | 14,5 |
| Demeter Márta | 42 | 40 | 768 | 19,2 |
| Schmuck Erzsébet | 16 | 15 | 335 | 22,3 |

| DK | | | | |
|----------------------------|--------------------------|-----------------------------|-------------------------|--------------|
| | összes megjelenés | élőszóbeli szereplés | összes beszékidő | átlag |
| Gyurcsány Ferenc | 115 | 90 | 1706 | 19,0 |
| Gréczy Zsolt | 32 | 31 | 941 | 30,4 |
| Molnár Csaba | 22 | 22 | 433 | 19,7 |
| Niedermüller Péter | 22 | 15 | 283 | 18,9 |
| Vadai Ágnes | 19 | 18 | 291 | 16,2 |
| PM | | | | |
| | összes megjelenés | élőszóbeli szereplés | összes beszékidő | átlag |
| Karácsony Gergely | 29 | 20 | 300 | 15,0 |
| Jávor Benedek | 9 | 9 | 242 | 26,9 |
| Szabó Tímea | 9 | 8 | 106 | 13,3 |
| V. Naszályi Márta | 4 | 4 | 72 | 18,0 |
| Béres András | 3 | 3 | 63 | 21,0 |
| Együtt | | | | |
| | összes megjelenés | élőszóbeli szereplés | összes beszékidő | átlag |
| Juhász Péter | 38 | 33 | 543 | 16,5 |
| Szigetvári Viktor | 10 | 9 | 113 | 12,6 |
| Pataki Márton | 8 | 8 | 119 | 14,9 |
| Baranyi Krisztina | 7 | 7 | 173 | 24,7 |
| Berkecz Balázs | 5 | 4 | 83 | 20,8 |
| Liberálisok | | | | |
| | összes megjelenés | élőszóbeli szereplés | összes beszékidő | átlag |
| Fodor Gábor | 22 | 17 | 736 | 43,3 |
| Sermer Ádám | 10 | 9 | 451 | 50,1 |
| Szent-Iványi István | 6 | 6 | 587 | 97,8 |
| Bósz Anett | 6 | 5 | 79 | 15,8 |
| Szabadai Viktor | 2 | 1 | 8 | 8,0 |