



NMHH

Nemzeti Média- és Hírközlési Hatóság

A politikai szereplők médiahasználata a hírműsorokban

A NEMZETI MÉDIA- ÉS HÍRKÖZLÉSI
HATÓSÁG GYORSJELENTÉSE

2017. OKTÓBER



A Nemzeti Média- és Hírközlési Hatóság Műsorfigyelő és elemző főosztálya folyamatosan figyelemmel kíséri a rádiók és televíziók politikai hírműsorait. A kvantitatív vizsgálat alapkonceptiója szerint a politikusok médiaszerepléseinek statisztikai (az említések, interjúk száma, a megnyilatkozások műsorideje, a bemutatásuk, mondanivalójuk témája) lényeges információkat közölnek az elemzett programok műsorszerkesztési praxisáról.

Az elemzés a következő műsorokra terjed ki:

- MTV1 esti Híradó
- Duna TV Híradó
- Kossuth rádió: 180 perc (a 7 órától 8 óráig tartó időszak)
- Déli Krónika
- Esti Krónika
- RTL Klub Híradó
- Tények (TV2)
- ATV Híradó
- Híradó (Hír TV)
- Echo TV Híradó

Mintánkba 2012 áprilisától a Kossuth rádió 180 perc című hírműsorának a 7 órától 8 óráig tartó időszakát emeltük be, mivel egyrészt ez az időszáv a leghallgatottabb, másrészt a háromórás hírfolyamon belül ebben az intervallumban teszik közzé a legrészletesebb hírösszefoglalót.

A hírműsorok elemzésének főbb fogalmai és az adatközlés sajátosságai

A vizsgálat során az NMHH a következő fontosabb alapkategóriákat különbözteti meg:

- **hírek:** a tájékoztatási folyamatnak azon formálisan is elkülönülő elemei, amelyek a téma, a szereplők, illetve a helyszín szempontjából zárt egységet alkotnak,
- **események:** azok a történések, amelyek a világban végbemennek, amelyeket a média hírként prezentál,
- **szereplők:** azok a személyek vagy intézmények, akik/amelyek az események előidézőiként tűnnek fel a híregységekben,
- **témák:** azok az ügyek, amelyek körül az események forogtak, és amelyekkel kapcsolatban a szereplők véleményüket ismertetik.

A politikai aktorok esetében háromféle szereplést különböztetünk meg:

1. **összes szereplés:** amikor egy politikai csoportosulásnak vagy képviselőjének idézik a gondolatait, illetve élőszóban nyilatkozik,
2. **élőszóbeli szereplés:** amikor a politikusok nyilatkoznak, saját hangon adják elő a mondanivalójukat,
3. **beszédidő:** a politikusok nyilatkozataira szánt műsoridő, másképpen az az időtartam, amit a műsorkészítők a politikai szereplők szinkronjaira szántak.

Az elemzésben a parlamenti képviselők médiahasználata mellett a kormánytagok és a politikai pártkötődéssel rendelkező közéleti szereplők megjelenéseit is vizsgáljuk az összes szereplés és a nyilatkozatoknak szentelt műsoridő tekintetében.

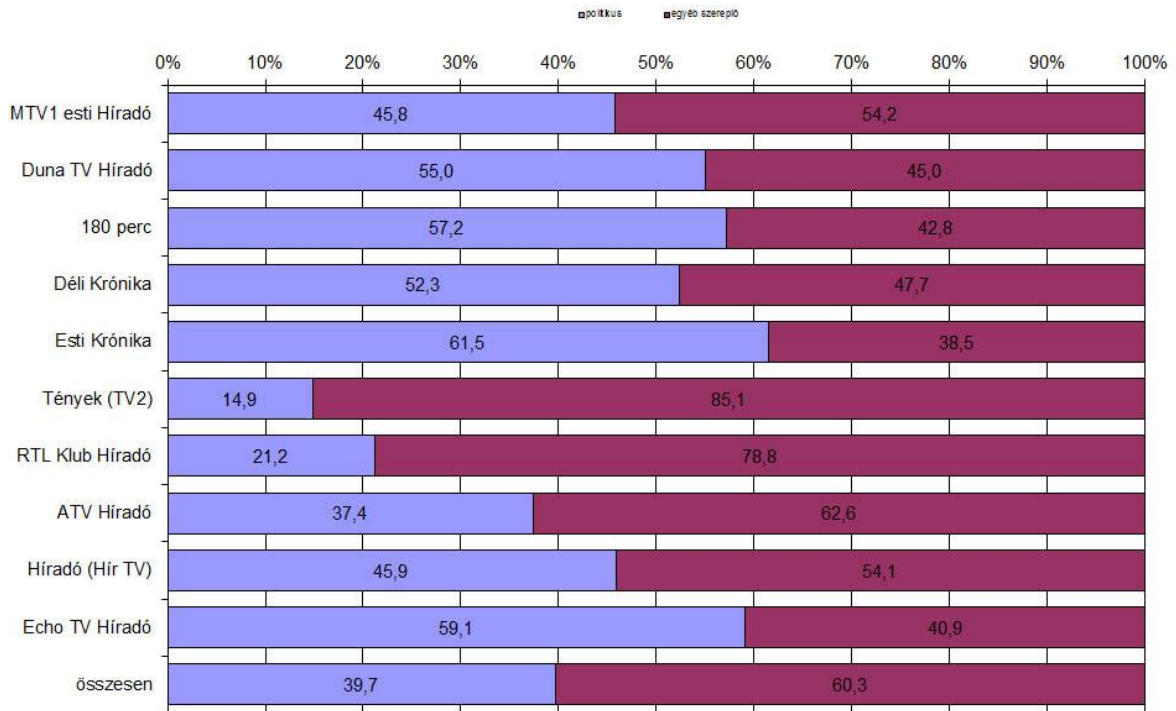
A kabinet pártok által delegált, de párttagsággal nem rendelkező tagjainak szereplési adatait az ábrákban a kormány adatai alatt jelenítjük meg. Ezen adatsorok összeállításánál kizárólag a szereplők pártköötődését vesszük figyelembe.

Külön adatsor ábrázolja az adott hónap húsz leggyakoribb kérdéskörét, illetve a miniszterelnök és a pártelnökök médiaszerepléseit.


1. táblázat – A 20 leggyakrabban előforduló téma a hírműsorokban (esetszám, százalék)

Téma	eset	%
'56-os megemlékezések	216	4,0
a kormány és az ellenzék ellentétei, viszonyuk	187	3,5
a kormány migrációs politikája	185	3,4
a kormány gazdaságpolitikai intézkedései	166	3,1
erőszakos bűncselekmények	165	3,0
Nemzeti Konzultáció a Soros-tervről	163	3,0
az ellenzéki pártok közös miniszterelnök-jelölt állításának és összefogásának kérdése	161	3,0
a kormány intézkedései az egészségügyben	138	2,5
Czeglédy Csaba (MSZP) adócsalási ügye	137	2,5
migrációs válság	136	2,5
közlekedési balesetek	130	2,4
a kormány és az LMP ellentétei, viszonya	128	2,4
a kormány szociális és családpolitikai intézkedései	109	2,0
a kormány nyugdíjpolitikája	99	1,8
nem erőszakos bűncselekmények	96	1,8
a határon túli magyarok helyzete	81	1,5
a migrációval összefüggő bűncselekmények (embercsempészet stb.)	81	1,5
külpolitikai kapcsolatok, konfliktusok Ukrajnával	77	1,4
családi tragédiák, háztartási balesetek	76	1,4
természeti katasztrófák, szélsőséges időjárás által okozott károk	75	1,4

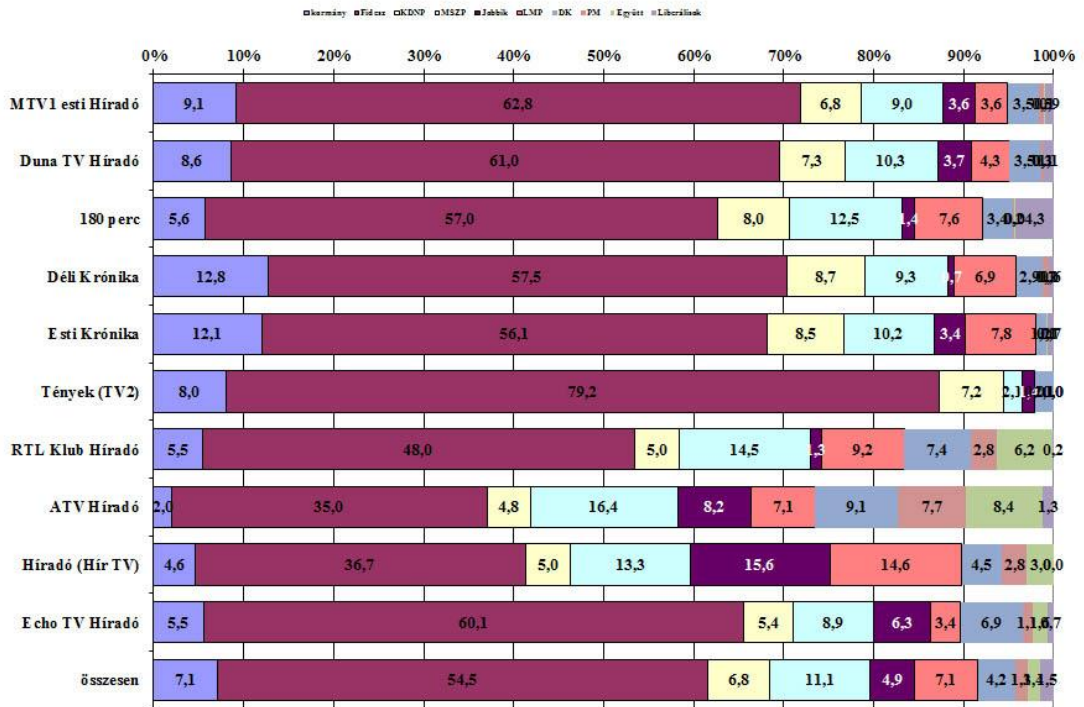
1. ábra – A politikusok aránya a hírműsorokban (összes szereplés) N=9755



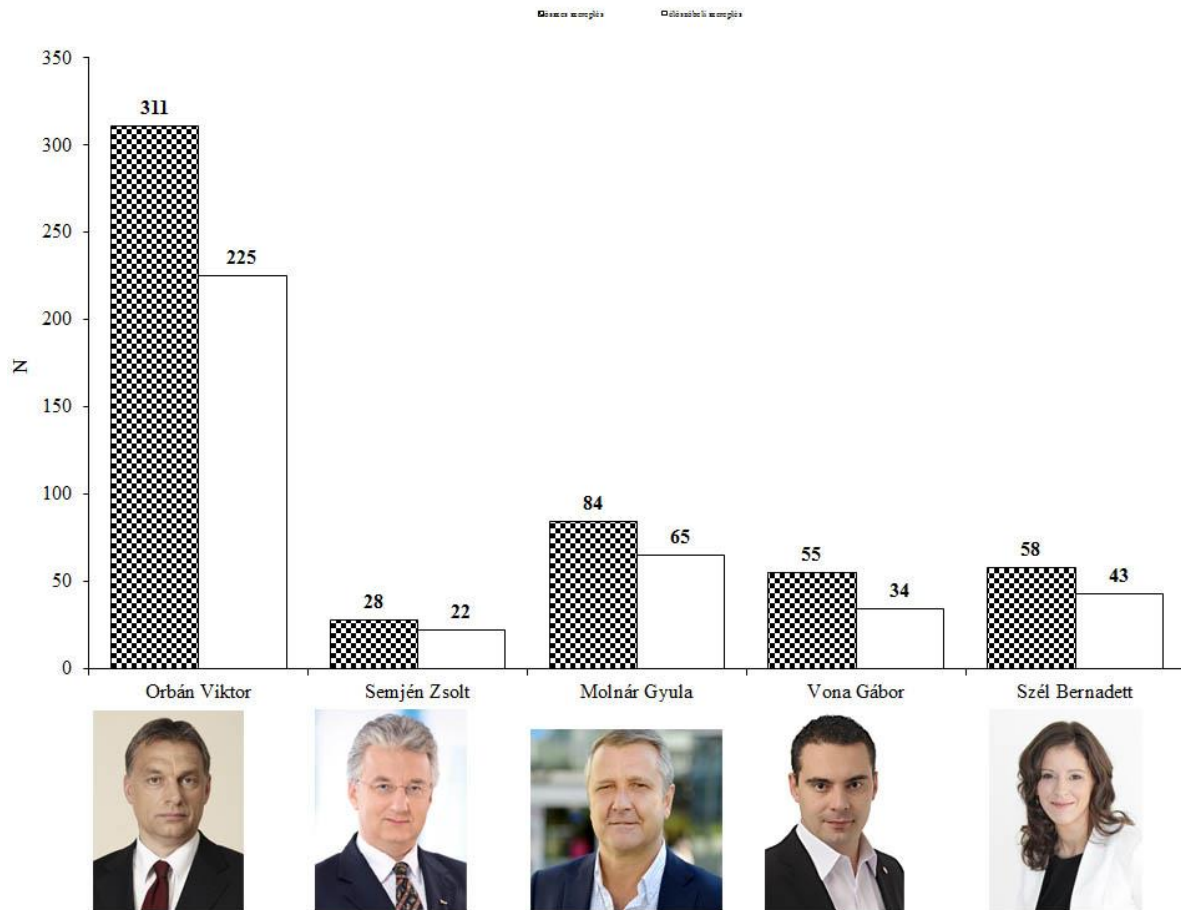
2. ábra – A kormány és a parlamenti pártok tagjainak összes szereplése a hírműsorokban (százalék) N=3869



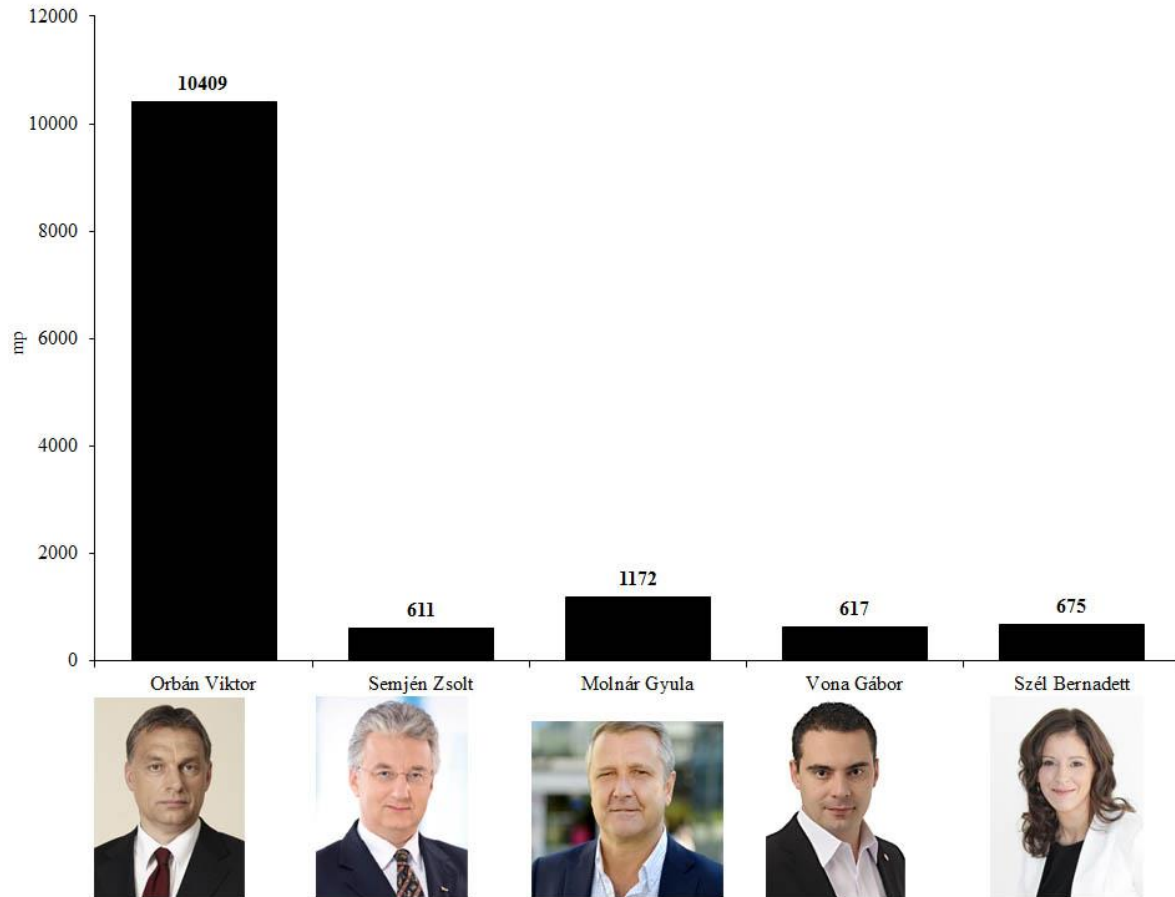
3. ábra – A kormány és a parlamenti pártok tagjainak beszédidő megoszlása a hírműsorokban (százalék) mp=78977



4. ábra – Orbán Viktor miniszterelnök, pártelnök (Fidesz-MPSZ), Semjén Zsolt pártelnök (KDNP), Vona Gábor pártelnök (Jobbik), Molnár Gyula pártelnök (MSZP) illetve Szél Bernadett társelnök (LMP) összes és előszóbeli szereplése a hírműsorokban (esetszám)



5. ábra – Orbán Viktor miniszterelnök, pártelnök (Fidesz-MPSZ), Semjén Zsolt pártelnök (KDNP), Vona Gábor pártelnök (Jobbik), Molnár Gyula pártelnök (MSZP) illetve Szél Bernadett társelnök (LMP) beszédideje a hírműsorokban (másodpercben)



2. táblázat – A parlamenti pártok leggyakrabban szereplő tagjainak előfordulása és szóbeli szereplése, összes beszédideje, valamint annak átlaga (másodpercben)

Fidesz				
	összes megjelenés	élőszóbeli szereplés	összes beszédidő	átlag
Orbán Viktor	311	225	10409	46,3
Szijjártó Péter	211	170	5861	34,5
Gulyás Gergely	142	113	2578	22,8
Lázár János	141	111	2794	25,2
Balog Zoltán	91	76	1891	24,9
KDNP				
	összes megjelenés	élőszóbeli szereplés	összes beszédidő	átlag
Rétvári Bence	52	44	1425	32,4
Hollik István	51	45	1086	24,1
Semjén Zsolt	28	22	611	27,8
Simicskó István	26	24	576	24,0
Aradszki András	14	12	722	60,2
MSZP				
	összes megjelenés	élőszóbeli szereplés	összes beszédidő	átlag
Molnár Gyula	84	65	1172	18,0
Botka László	53	37	577	15,6
Szanyi Tibor	48	17	1059	62,3
Tóth Bertalan	30	28	988	35,3
Bangóné Borbély Ildikó	28	26	492	18,9
Jobbik				
	összes megjelenés	élőszóbeli szereplés	összes beszédidő	átlag
Vona Gábor	55	34	617	18,1
Volner János	29	25	448	17,9
Mirkóczki Ádám	29	27	582	21,6
Dúró Dóra	28	26	337	13,0
Jakab Péter	27	27	349	12,9
LMP				
	összes megjelenés	élőszóbeli szereplés	összes beszédidő	átlag
Hadházy Ákos	65	59	1219	20,7
Szél Bernadett	58	43	675	15,7
Demeter Márta	32	30	642	21,4
Schmuck Erzsébet	25	25	490	19,6
Ungár Péter	20	20	397	19,9

DK				
	összes megjelenés	élelőszóbeli szereplés	összes beszédidő	átlag
Gyurcsány Ferenc	116	76	1196	15,7
Gréczy Zsolt	36	33	502	15,2
Niedermüller Péter	34	24	930	38,8
Molnár Csaba	15	13	254	19,5
Gy. Németh Erzsébet	11	10	137	13,7
PM				
	összes megjelenés	élelőszóbeli szereplés	összes beszédidő	átlag
Karácsony Gergely	47	36	567	15,8
Szabó Tímea	17	15	264	17,6
Jávor Benedek	4	3	72	24,0
Barabás Richárd	3	3	52	17,3
Hegyesi Beáta	2	2	25	12,5
Együtt				
	összes megjelenés	élelőszóbeli szereplés	összes beszédidő	átlag
Juhász Péter	30	27	467	17,3
Szigetvári Viktor	21	15	194	12,9
Baranyi Krisztina	4	4	122	30,5
Komáromi Zoltán	3	3	89	29,7
Hajdú Nóra	3	3	47	15,7
Liberálisok				
	összes megjelenés	élelőszóbeli szereplés	összes beszédidő	átlag
Fodor Gábor	17	16	967	60,4
Sermer Ádám	7	7	211	30,1
Bósz Anett	1	1	22	22,0