



NMHH

Nemzeti Média- és Hírközlési Hatóság

A politikai szereplők médiahasználata a hírműsorokban

A NEMZETI MÉDIA- ÉS HÍRKÖZLÉSI
HATÓSÁG GYORSJELENTÉSE

2017. DECEMBER



A Nemzeti Média- és Hírközlési Hatóság Műsorfigyelő és elemző főosztálya folyamatosan figyelemmel kíséri a rádiók és televíziók politikai hírműsorait. A kvantitatív vizsgálat alapkoncepciója szerint a politikusok médiaszerepléseinek statisztikái (az említések, interjúk száma, a megnyilatkozások műsorideje, a bemutatásuk, mondanivalójuk témája) lényeges információkat közölnek az elemzett programok műsorszerkesztési praxisáról.

Az elemzés a következő műsorokra terjed ki:

- MTV1 esti Híradó
- Duna TV Híradó
- Kossuth rádió: 180 perc (a 7 órától 8 óráig tartó időszak)
- Déli Krónika
- Esti Krónika
- RTL Klub Híradó
- Tények (TV2)
- ATV Híradó
- Híradó (Hír TV)
- Echo TV Híradó

Mintánkba 2012 áprilisától a Kossuth rádió 180 perc című hírműsorának a 7 órától 8 óráig tartó időszakát emeltük be, mivel egyrészt ez az időszáv a leghallgatottabb, másrészt a háromórás hírfolyamon belül ebben az intervallumban teszik közzé a legrészletesebb hírösszefoglalót.

A hírműsorok elemzésének főbb fogalmai és az adatközlés sajátosságai

A vizsgálat során az NMHH a következő fontosabb alapkategóriákat különbözteti meg:

- **hírek:** a tájékoztatási folyamatnak azon formálisan is elkülönülő elemei, amelyek a téma, a szereplők, illetve a helyszín szempontjából zárt egységet alkotnak,
- **események:** azok a történések, amelyek a világban végbemennek, amelyeket a média hírként prezentál,
- **szereplők:** azok a személyek vagy intézmények, akik/amelyek az események előidézőiként tűnnek fel a híregységekben,
- **témák:** azok az ügyek, amelyek körül az események forogtak, és amelyekkel kapcsolatban a szereplők véleményüket ismertetik.

A politikai aktorok esetében háromféle szereplést különböztetünk meg:

1. **összes szereplés:** amikor egy politikai csoportosulásnak vagy képviselőjének idézik a gondolatait, illetve előszóban nyilatkozik,
2. **előszóbeli szereplés:** amikor a politikusok nyilatkoznak, saját hangon adják elő a mondanivalójukat,
3. **beszédidő:** a politikusok nyilatkozataira szánt műsoridő, másképpen az az időtartam, amit a műsorkészítők a politikai szereplők szinkronjaira szántak.

Az elemzésben a parlamenti képviselők médiahasználata mellett a kormánytagok és a politikai pártkötődéssel rendelkező közéleti szereplők megjelenéseit is vizsgáljuk az összes szereplés és a nyilatkozatoknak szentelt műsoridő tekintetében.

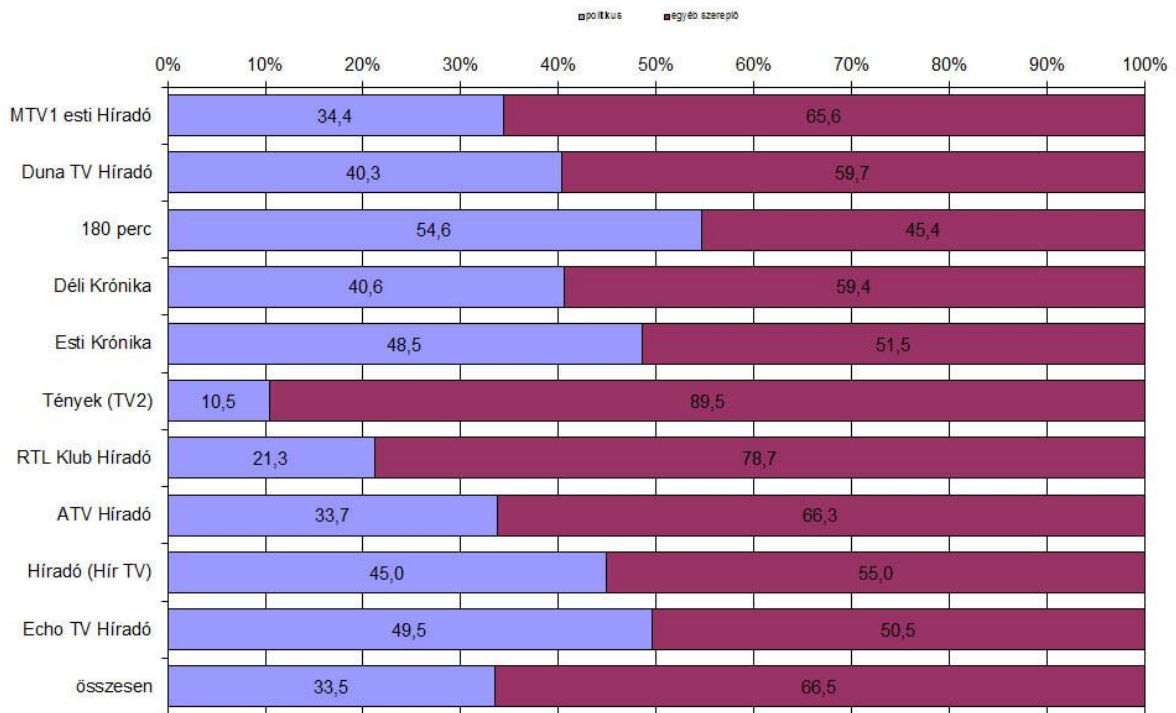
A kabinet pártok által delegált, de párttagsággal nem rendelkező tagjainak szereplési adatait az ábrákban a kormány adatai alatt jelenítjük meg. Ezen adatsorok összeállításánál kizárólag a szereplők pártkötődését vesszük figyelembe.

Külön adatsor ábrázolja az adott hónap húsz leggyakoribb kérdéskörét, illetve a miniszterelnök és a pártelnökök médiaszerepléseit.

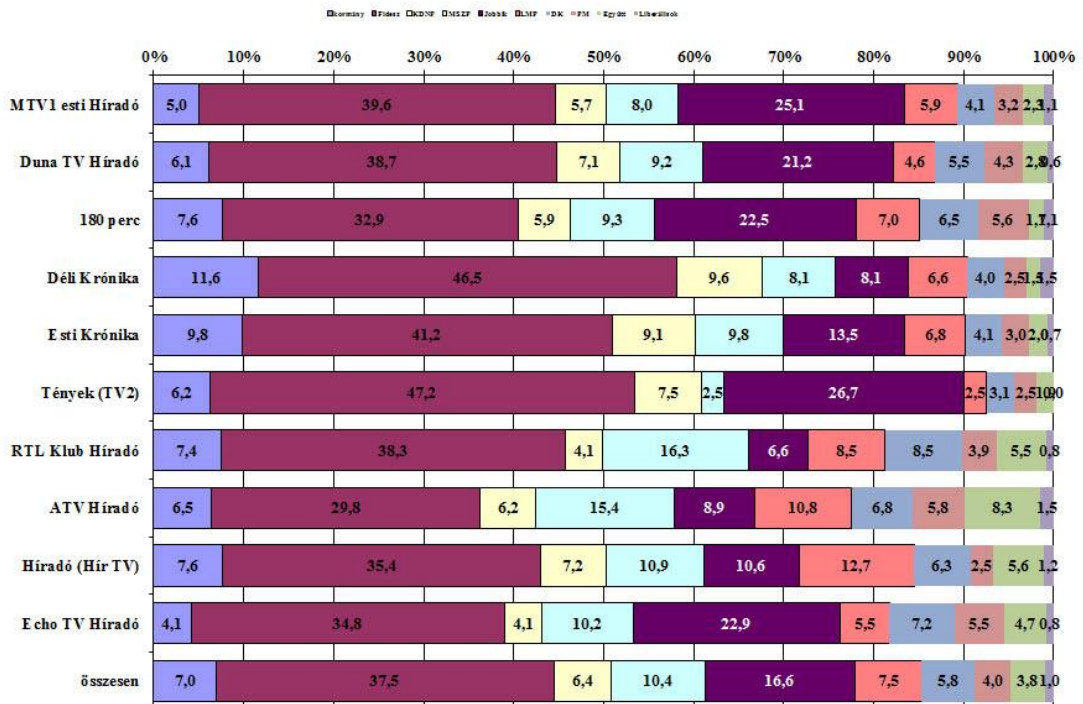
1. táblázat – A 20 leggyakrabban előforduló téma a hírműsorokban (esetszám, százalék)

Téma	eset	%
karácsonyi ünnepek, advent	249	4,9
civil szervezetek tevékenysége, jótékonyság	241	4,7
erőszakos bűncselekmények	193	3,8
a kormány migrációs politikája	170	3,3
az ellenzéki pártok közös miniszterelnök-jelölt állításának és összefogásának kérdése	150	2,9
a kormány és az ellenzék ellentétei, viszonyuk	145	2,9
a kormány szociális és családpolitikai intézkedései	140	2,8
közlekedési balesetek	132	2,6
ÁSZ vizsgálat az ellenzéki pártok pártfinanszírozásának ügyében	126	2,5
a kormány gazdaságpolitikai intézkedései	116	2,3
migrációs válság	115	2,3
Nemzeti Konzultáció a Soros-tervről	108	2,1
az üzletek forgalma karácsonykor, szilveszterkor	105	2,1
a civiltörvény módosítása, a kormány és Soros György ellentéte	99	1,9
családi tragédiák, háztartási balesetek	97	1,9
a kormány és az LMP ellentétei, viszonya	87	1,7
nem erőszakos bűncselekmények	78	1,5
a kormány nyugdíjpolitikája	71	1,4
a kormány intézkedései az egészségügyben	69	1,4
szenzációk, érdekességek	68	1,3

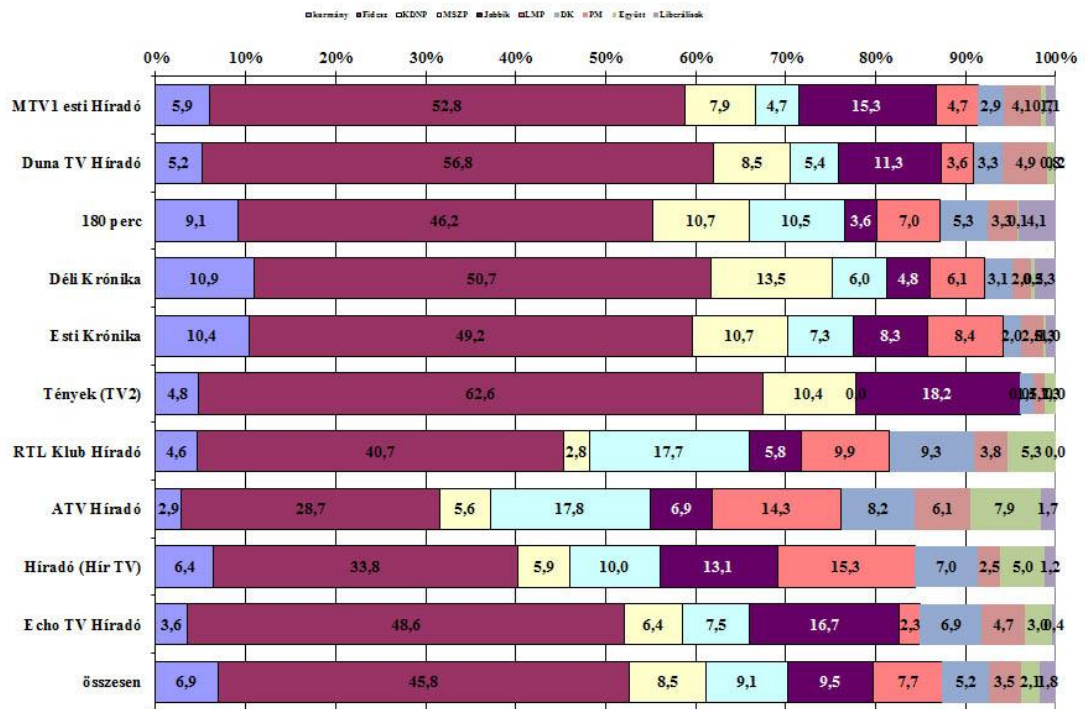
1. ábra – A politikusok aránya a hírműsorokban (összes szereplés) N=9735



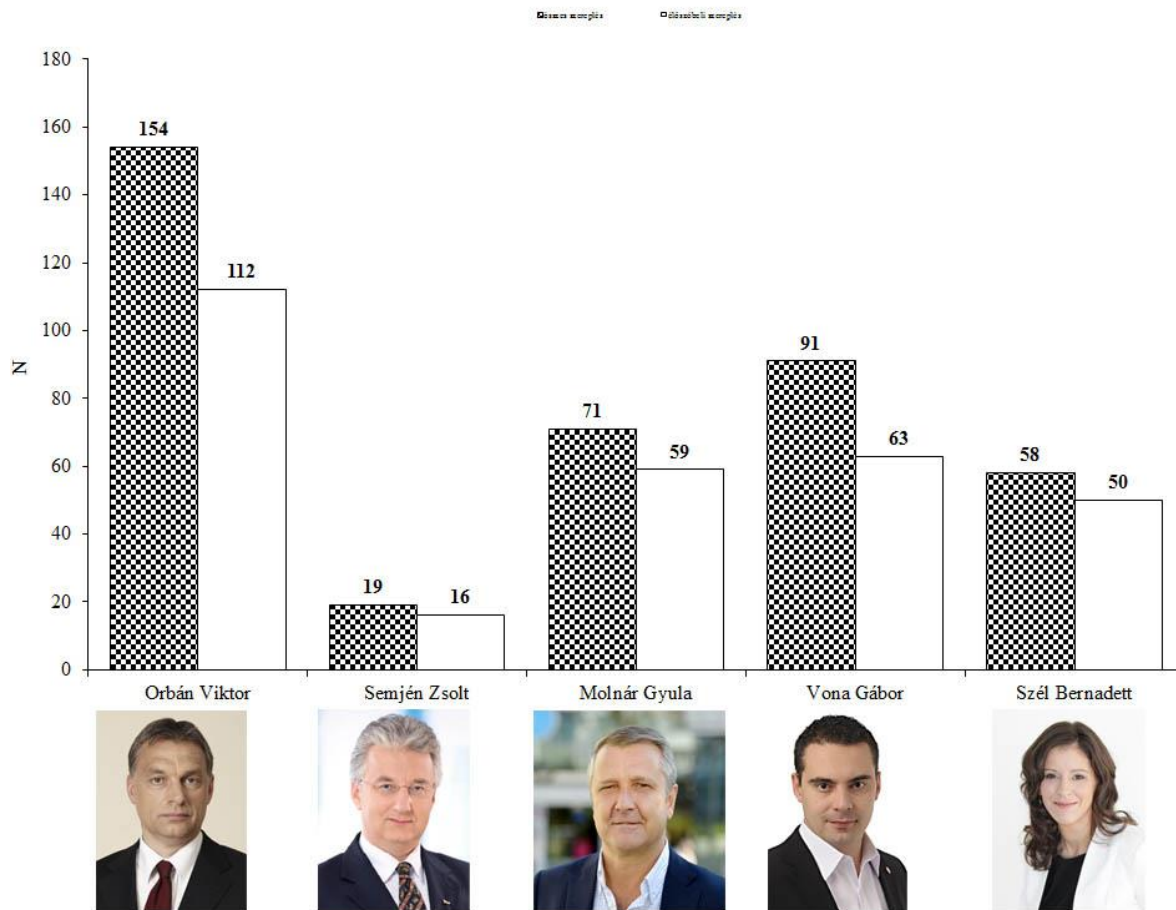
2. ábra – A kormány és a parlamenti pártok tagjainak összes szereplése a hírműsorokban (százalék) N=3258



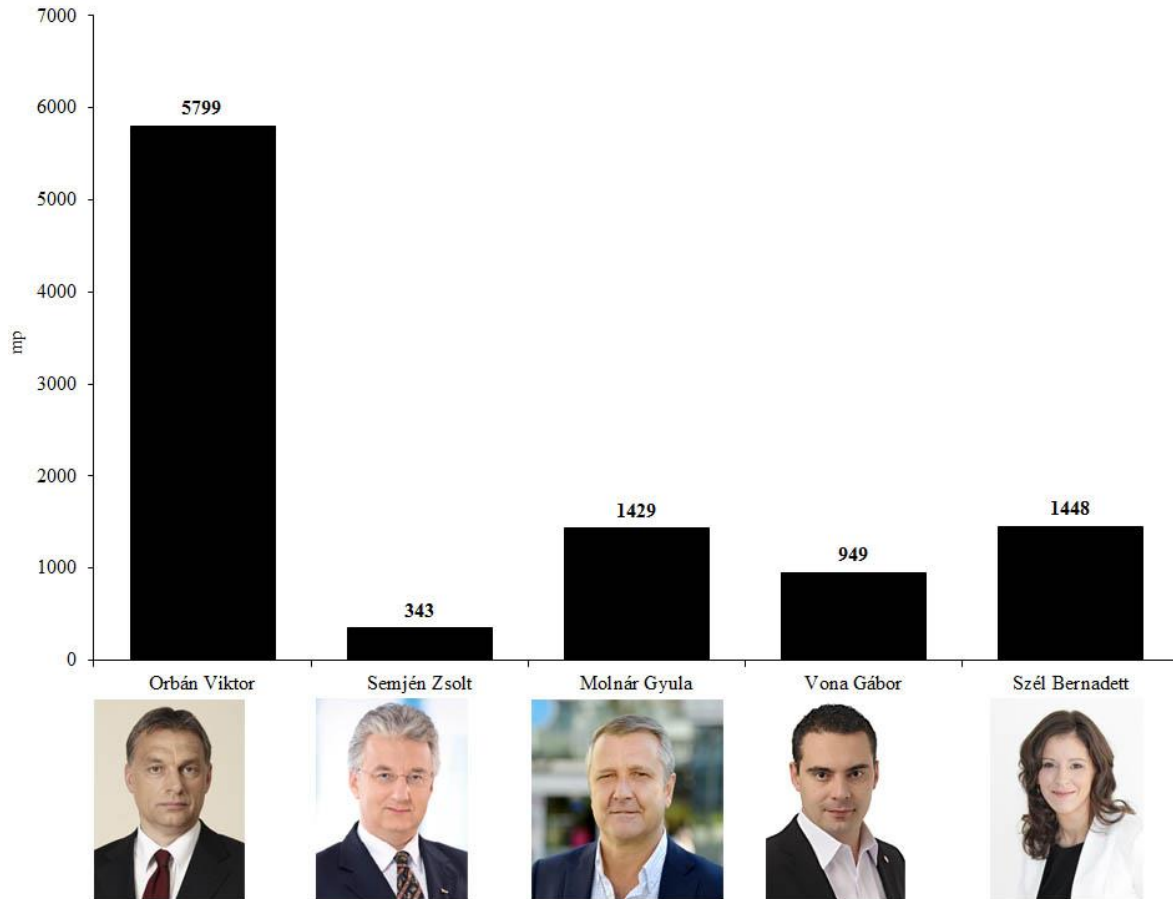
3. ábra – A kormány és a parlamenti pártok tagjainak beszédidő megoszlása a hírműsorokban (százalék) mp=60749



4. ábra – Orbán Viktor miniszterelnök, pártelnök (Fidesz-MPSZ), Semjén Zsolt pártelnök (KDNP), Vona Gábor pártelnök (Jobbik), Molnár Gyula pártelnök (MSZP) illetve Szél Bernadett társelnök (LMP) összes és előszóbeli szereplése a hírműsorokban (esetszám)



5. ábra – Orbán Viktor miniszterelnök, pártelnök (Fidesz-MPSZ), Semjén Zsolt pártelnök (KDNP), Vona Gábor pártelnök (Jobbik), Molnár Gyula pártelnök (MSZP) illetve Szél Bernadett társelnök (LMP) beszédideje a hírműsorokban (másodpercben)



2. táblázat – A parlamenti pártok leggyakrabban szereplő tagjainak előfordulása és szóbeli szereplése, összes beszédideje, valamint annak átlaga (másodpercben)

Fidesz				
	összes megjelenés	élőszóbeli szereplés	összes beszédidő	átlag
Orbán Viktor	154	112	5799	51,8
Szijjártó Péter	123	98	2719	27,7
Varga Mihály	63	55	1329	24,2
Hidvéghi Balázs	55	47	977	20,8
Lázár János	53	42	954	22,7
KDNP				
	összes megjelenés	élőszóbeli szereplés	összes beszédidő	átlag
Rétvári Bence	82	62	2189	35,3
Hollik István	33	32	792	24,8
Semjén Zsolt	19	16	343	21,4
Soltész Miklós	19	17	1016	59,8
Simicskó István	18	16	387	24,2
MSZP				
	összes megjelenés	élőszóbeli szereplés	összes beszédidő	átlag
Molnár Gyula	71	59	1429	24,2
Kunhalmi Ágnes	29	25	757	30,3
Hiller Ágnes	23	22	361	16,4
Botka László	20	11	99	9,0
Horváth Csaba	18	13	226	17,4
Jobbik				
	összes megjelenés	élőszóbeli szereplés	összes beszédidő	átlag
Vona Gábor	91	63	949	15,1
Volner János	55	49	951	19,4
Z. Kárpát Dániel	45	45	762	16,9
Dúró Dóra	32	28	338	12,1
Morvai Krisztina	30	16	164	10,3
LMP				
	összes megjelenés	élőszóbeli szereplés	összes beszédidő	átlag
Szél Bernadett	58	50	1448	29,0
Hadházy Ákos	46	42	814	19,4
Demeter Márta	36	34	625	18,4
Kanász-Nagy Máté	22	22	404	18,4
Schmuck Erzsébet	13	13	579	44,5

DK				
	összes megjelenés	élelőszóbeli szereplés	összes beszéididő	átlag
Gyurcsány Ferenc	56	47	823	17,5
Gréczy Zsolt	44	41	1400	34,1
Niedermüller Péter	18	11	113	10,3
Molnár Csaba	16	14	225	16,1
Vadai Ágnes	9	9	204	22,7
PM				
	összes megjelenés	élelőszóbeli szereplés	összes beszéididő	átlag
Karácsony Gergely	94	71	1700	23,9
Szabó Tímea	15	13	328	25,2
Tordai Bence	3	2	30	15,0
Barabás Richárd	2	2	27	13,5
Béres András	2	2	25	12,5
Együtt				
	összes megjelenés	élelőszóbeli szereplés	összes beszéididő	átlag
Szigetvári Viktor	48	39	503	12,9
Juhász Péter	33	27	441	16,3
Berkecz Balázs	8	4	43	10,8
Szabó Szabolcs	3	3	41	13,7
Komáromi Zoltán	2	2	45	22,5
Liberálisok				
	összes megjelenés	élelőszóbeli szereplés	összes beszéididő	átlag
Fodor Gábor	14	13	580	44,6
Bósz Anett	7	7	177	25,3
Szabadai Viktor	3	3	45	15,0
Sermer Ádám	3	3	282	94,0