



NMHH

Nemzeti Média- és Hírközlési Hatóság

# A politikai szereplők médiahasználata a hírműsorokban

A NEMZETI MÉDIA- ÉS HÍRKÖZLÉSI  
HATÓSÁG GYORSJELENTÉSE

2018. MÁRCIUS



A Nemzeti Média- és Hírközlési Hatóság Műsorfigyelő és elemző főosztálya folyamatosan figyelemmel kíséri a rádiók és televíziók politikai hírműsorait. A kvantitatív vizsgálat alapkonceptiója szerint a politikusok médiaszerepléseinek statisztikai (az említések, interjúk száma, a megnyilatkozások műsorideje, a bemutatásuk, mondanivalójuk témája) lényeges információkat közölnek az elemzett programok műsorszerkesztési praxisáról.

Az elemzés a következő műsorokra terjed ki:

- MTV1 esti Híradó
- Duna TV Híradó
- Kossuth rádió: 180 perc (a 7 órától 8 óráig tartó időszak)
- Déli Krónika
- Esti Krónika
- RTL Klub Híradó
- Tények (TV2)
- ATV Híradó
- Híradó (Hír TV)
- Echo TV Híradó

Mintánkba 2012 áprilisától a Kossuth rádió 180 perc című hírműsorának a 7 órától 8 óráig tartó időszakát emeltük be, mivel egyrészt ez az időszak a leghallgatottabb, másrészt a háromórás hírfolyamon belül ebben az intervallumban teszik közzé a legrészletesebb hírösszefoglalót.

## A hírműsorok elemzésének főbb fogalmai és az adatközlés sajátosságai

A vizsgálat során az NMHH a következő fontosabb alapkategóriákat különbözteti meg:

- **hírek:** a tájékoztatási folyamatnak azon formálisan is elkülönülő elemei, amelyek a téma, a szereplők, illetve a helyszín szempontjából zárt egységet alkotnak,
- **események:** azok a történések, amelyek a világban végbemennek, amelyeket a média hírként prezentál,
- **szereplők:** azok a személyek vagy intézmények, akik/amelyek az események előidézőiként tűnnek fel a híregységekben,
- **témák:** azok az ügyek, amelyek körül az események forogtak, és amelyekkel kapcsolatban a szereplők véleményüket ismertetik.

A politikai aktorok esetében háromféle szereplést különböztetünk meg:

1. **összes szereplés:** amikor egy politikai csoportosulásnak vagy képviselőjének idézik a gondolatait, illetve élőlőszóban nyilatkozik,
2. **élőlőszóbeli szereplés:** amikor a politikusok nyilatkoznak, saját hangon adják elő a mondanivalójukat,
3. **beszédidő:** a politikusok nyilatkozataira szánt műsoridő, másképpen az az időtartam, amit a műsorkészítők a politikai szereplők szinkronjaira szántak.

Az elemzésben a parlamenti képviselők médiahasználata mellett a kormánytagok és a politikai pártkötődéssel rendelkező közéleti szereplők megjelenéseit is vizsgáljuk az összes szereplés és a nyilatkozatoknak szentelt műsoridő tekintetében. **A választási kampány időszakában az induló pártokat, pártszövetségeket jelenítjük meg ábráinkon.**

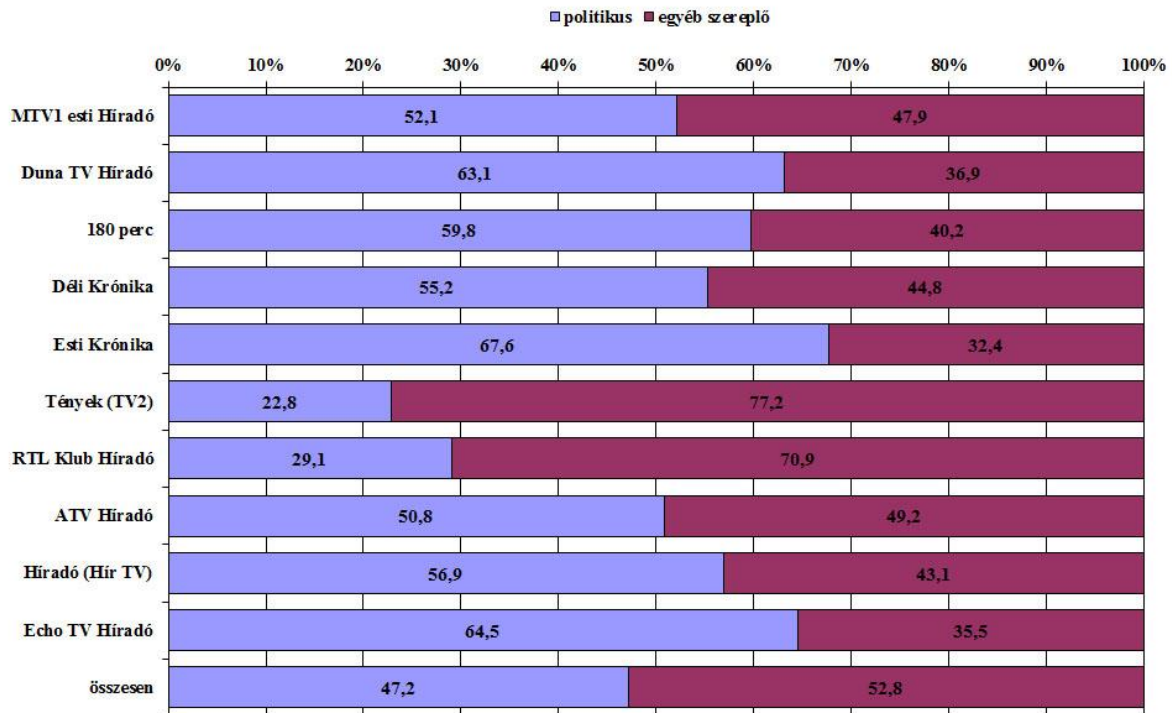
A kabinet pártok által delegált, de párttagsággal nem rendelkező tagjainak szereplési adatait az ábrákban a kormány adatai alatt jelenítjük meg. Ezen adatsorok összeállításánál kizárólag a szereplők pártkötődését vesszük figyelembe.

Külön adatsor ábrázolja az adott hónap húsz leggyakoribb kérdéskörét, illetve – **a választási időszak alatt – a miniszterelnök-jelöltek médiaszerepléseit.**

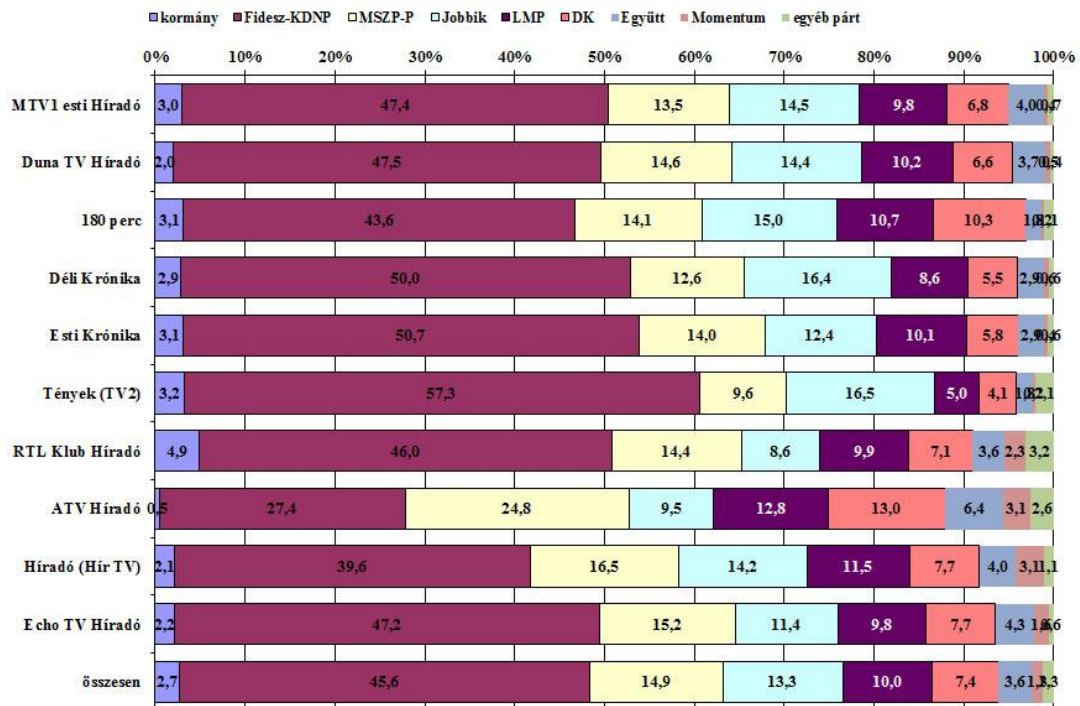
1. táblázat – A 20 leggyakrabban előforduló téma a hírműsorokban (esetszám, százalék)

Téma	eset	%
a kormány migrációs politikája	454	7,6
a kormány és az ellenzék ellentétei, viszonyuk	368	6,2
az ellenzéki pártok összefogásának kérdése	248	4,2
a Fidesz-KDNP ügyei, választási kampánya	204	3,4
a kormány és Soros György ellentéte	182	3,1
erőszakos bűncselekmények	151	2,5
migrációs válság	148	2,5
közlekedési balesetek	131	2,2
a Jobbik ügyei, választási kampánya	129	2,2
a kormányoldal és az LMP ellentétei, viszonya	129	2,2
az MSZP-P ügyei, választási kampánya	126	2,1
március 15-ei megemlékezések	124	2,1
a kormányoldal és az MSZP-P ellentétei, viszonya	119	2,0
Czeglédy Csaba (MSZP) adócsalási ügye	108	1,8
visszaélések az országgyűlési választás kampányában	105	1,8
rezsicsökkentés	93	1,6
a kormány gazdaságpolitikai intézkedései	88	1,5
természeti katasztrófák, szélsőséges időjárás által okozott károk	85	1,4
a kormány intézkedései az egészségügyben	80	1,3
az LMP ügyei, választási kampánya	79	1,3


1. ábra – A politikusok aránya a hírműsorokban (összes szereplés) N=11150



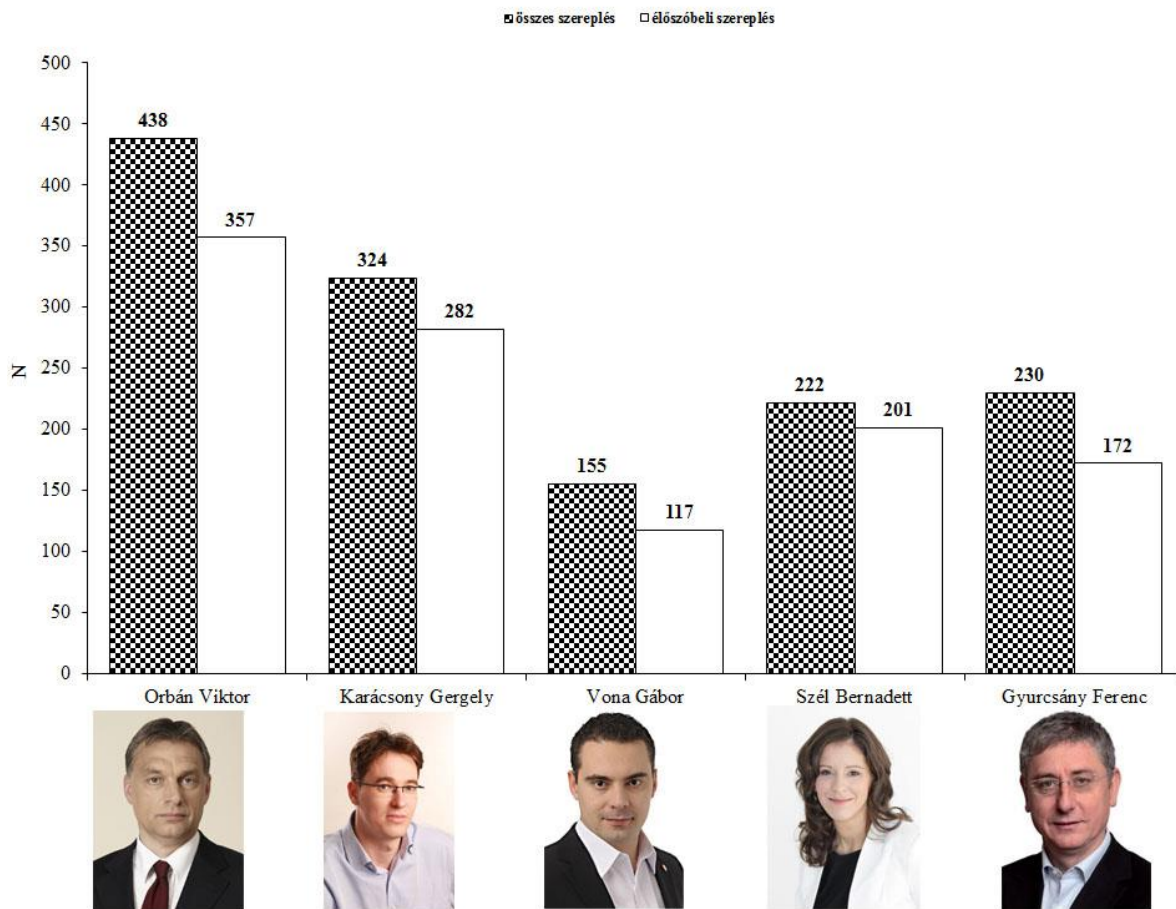
2. ábra – A kormány és a pártok tagjainak összes szereplése a hírműsorokban (százalék) N=5258



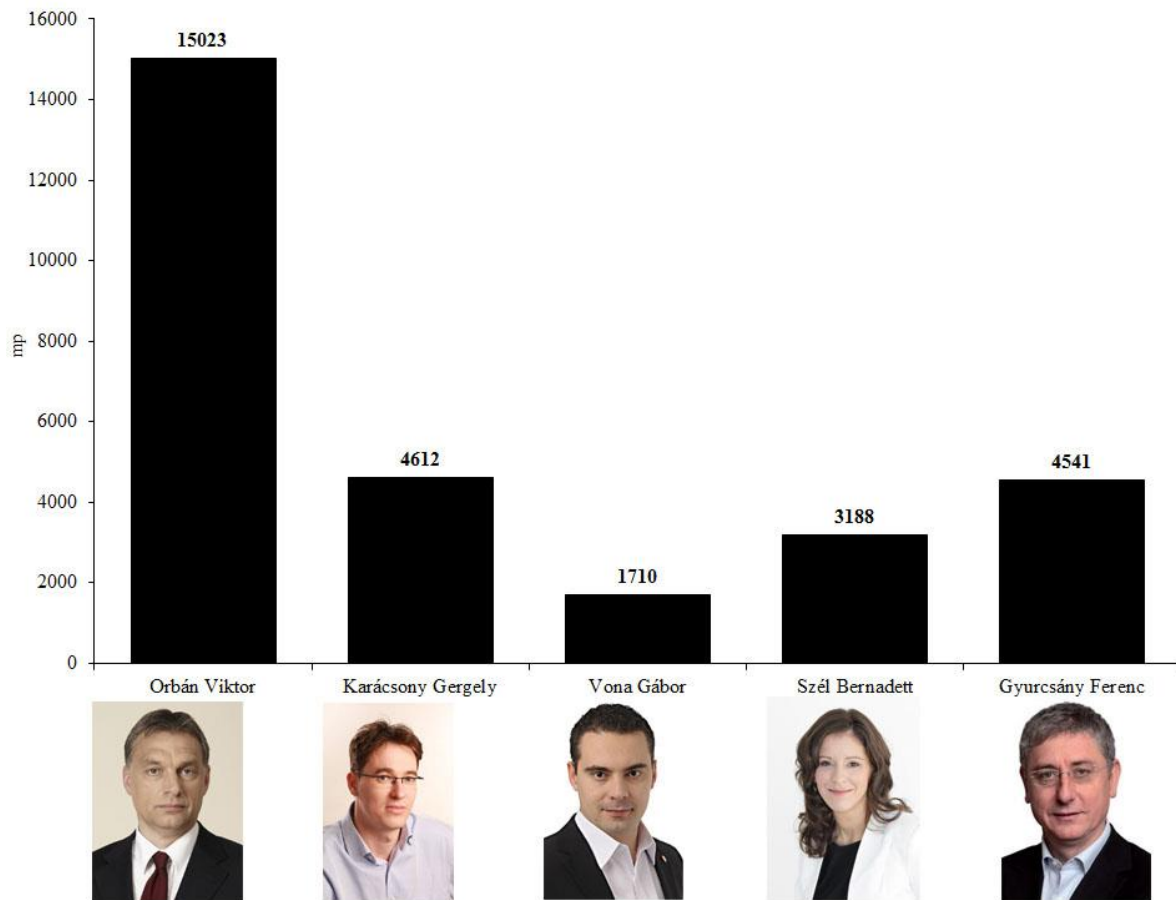
3. ábra – A kormány és a pártok tagjainak beszédidő megoszlása a hírműsorokban (százalék) mp=95034



4. ábra – Orbán Viktor miniszterelnök (Fidesz-MPSZ), Karácsony Gergely miniszterelnök-jelölt (MSZP-P), Vona Gábor miniszterelnök-jelölt (Jobbik), Szél Bernadett miniszterelnök-jelölt (LMP) illetve Gyurcsány Ferenc miniszterelnök-jelölt (DK) összes és előszóbeli szereplése a hírműsorokban (esetszám)



5. ábra – Orbán Viktor miniszterelnök (Fidesz-MPSZ), Karácsony Gergely miniszterelnök-jelölt (MSZP-P), Vona Gábor miniszterelnök-jelölt (Jobbik), Szél Bernadett miniszterelnök-jelölt (LMP) illetve Gyurcsány Ferenc miniszterelnök-jelölt (DK) beszédideje a hírműsorokban (másodpercben)



2. táblázat – A pártok leggyakrabban szereplő tagjainak előfordulása és szóbeli szereplése, összes beszédideje, valamint annak átlaga (másodpercben)

<b>Fidesz-KDNP</b>				
	<b>összes megjelenés</b>	<b>élőszóbeli szereplés</b>	<b>összes beszédidő</b>	<b>átlag</b>
Orbán Viktor	438	357	15023	42,1
Szijjártó Péter	203	165	6161	37,3
Lázár János	146	129	2701	20,9
Budai Gyula	124	111	2367	21,3
Gulyás Gergely	88	81	1823	22,5
<b>MSZP-P</b>				
	<b>összes megjelenés</b>	<b>élőszóbeli szereplés</b>	<b>összes beszédidő</b>	<b>átlag</b>
Karácsony Gergely	324	282	4612	16,4
Molnár Gyula	54	46	640	13,9
Bangóné Borbély Ildikó	48	35	330	9,4
Czeplédy Csaba	40	28	420	15,0
Kunhalmi Ágnes	36	33	604	18,3
<b>Jobbik</b>				
	<b>összes megjelenés</b>	<b>élőszóbeli szereplés</b>	<b>összes beszédidő</b>	<b>átlag</b>
Vona Gábor	155	117	1710	14,6
Mirkóczki Ádám	63	58	803	13,8
Z. Kárpát Dániel	61	60	871	14,5
Szilágyi György	47	45	752	16,7
Dúró Dóra	45	40	592	14,8
<b>LMP</b>				
	<b>összes megjelenés</b>	<b>élőszóbeli szereplés</b>	<b>összes beszédidő</b>	<b>átlag</b>
Szél Bernadett	222	201	3188	15,9
Hadházy Ákos	101	74	1331	18,0
Vágó Gábor	37	23	350	15,2
Ungár Péter	31	28	448	16,0
Midi Melánia	26	25	309	12,4
<b>DK</b>				
	<b>összes megjelenés</b>	<b>élőszóbeli szereplés</b>	<b>összes beszédidő</b>	<b>átlag</b>
Gyurcsány Ferenc	230	172	4541	26,4
Molnár Csaba	34	25	671	26,8
Gréczy Zsolt	28	24	789	32,9
Gy. Németh Erzsébet	8	4	59	14,8
Varju László	8	5	43	8,6



<b>Együtt</b>				
	<b>összes megjelenés</b>	<b>élelőszóbeli szereplés</b>	<b>összes beszédidő</b>	<b>átlag</b>
Juhász Péter	86	69	869	12,6
Szigetvári Viktor	47	39	568	14,6
Szabó Szabolcs	7	5	83	16,6
Hajdú Nóra	5	2	51	25,5
Berkecz Balázs	3	2	50	25,0
<b>Momentum</b>				
	<b>összes megjelenés</b>	<b>élelőszóbeli szereplés</b>	<b>összes beszédidő</b>	<b>átlag</b>
Fekete-Győr András	19	14	296	21,1
Hajnal Miklós	9	9	150	16,7
Soproni Miklós	7	7	148	21,1
Lakatos Béla	3	3	66	22,0
Cseh Katalin	2	2	22	11,0
<b>egyéb párt</b>				
	<b>összes megjelenés</b>	<b>élelőszóbeli szereplés</b>	<b>összes beszédidő</b>	<b>átlag</b>
Paulina László FKgP	14	13	333	25,6
Lévai Katalin Lendület	8	4	45	11,3
Balogh Károly FKgP	8			
Kovács Gergely MKKP	3	1	10	10,0
Szepessy Zsolt Összefogás Párt	1	1	1	1,0