



NMHH

Nemzeti Média- és Hírközlési Hatóság

A politikai szereplők médiahasználata a hírműsorokban

A NEMZETI MÉDIA- ÉS HÍRKÖZLÉSI
HATÓSÁG GYORSJELENTÉSE

2018. ÁPRILIS



A Nemzeti Média- és Hírközlési Hatóság Műsorfigyelő és elemző főosztálya folyamatosan figyelemmel kíséri a rádiók és televíziók politikai hírműsorait. A kvantitatív vizsgálat alapkonceptiója szerint a politikusok médiaszerepléseinek statisztikái (az említések, interjúk száma, a megnyilatkozások műsorideje, a bemutatásuk, mondanivalójuk témája) lényeges információkat közölnek az elemzett programok műsorszerkesztési praxisáról.

Az elemzés a következő műsorokra terjed ki:

- MTV1 esti Híradó
- Duna TV Híradó
- Kossuth rádió: 180 perc (a 7 órától 8 óráig tartó időszak)
- Déli Krónika
- Esti Krónika
- RTL Klub Híradó
- Tények (TV2)
- ATV Híradó
- Híradó (Hír TV)
- Echo TV Híradó

Mintánkba 2012 áprilisától a Kossuth rádió 180 perc című hírműsorának a 7 órától 8 óráig tartó időszakát emeltük be, mivel egyrészt ez az időszáv a leghallgatottabb, másrészt a háromórás hírfolyamon belül ebben az intervallumban teszik közzé a legrészletesebb hírösszefoglalót.

A hírműsorok elemzésének főbb fogalmai és az adatközlés sajátosságai

A vizsgálat során az NMHH a következő fontosabb alapkategóriákat különbözteti meg:

- **hírek:** a tájékoztatási folyamatnak azon formálisan is elkülönülő elemei, amelyek a téma, a szereplők, illetve a helyszín szempontjából zárt egységet alkotnak,
- **események:** azok a történések, amelyek a világban végbemennek, amelyeket a média hírként prezentál,
- **szereplők:** azok a személyek vagy intézmények, akik/amelyek az események előidézőiként tűnnek fel a híregységekben,
- **témák:** azok az ügyek, amelyek körül az események forogtak, és amelyekkel kapcsolatban a szereplők véleményüket ismertetik.

A politikai aktorok esetében háromféle szereplést különböztetünk meg:

1. **összes szereplés:** amikor egy politikai csoportosulásnak vagy képviselőjének idézik a gondolatait, illetve élőszóban nyilatkozik,
2. **élőszóbeli szereplés:** amikor a politikusok nyilatkoznak, saját hangon adják elő a mondanivalójukat,
3. **beszédidő:** a politikusok nyilatkozataira szánt műsoridő, másképpen az az időtartam, amit a műsorkészítők a politikai szereplők szinkronjaira szántak.

Az elemzésben a parlamenti képviselők médiahasználata mellett a kormánytagok és a politikai pártkötődéssel rendelkező közéleti szereplők megjelenéseit is vizsgáljuk az összes szereplés és a nyilatkozatoknak szentelt műsoridő tekintetében. **A választási kampány időszakában az induló pártokat, pártszövetségeket jelenítjük meg ábráinkon.**

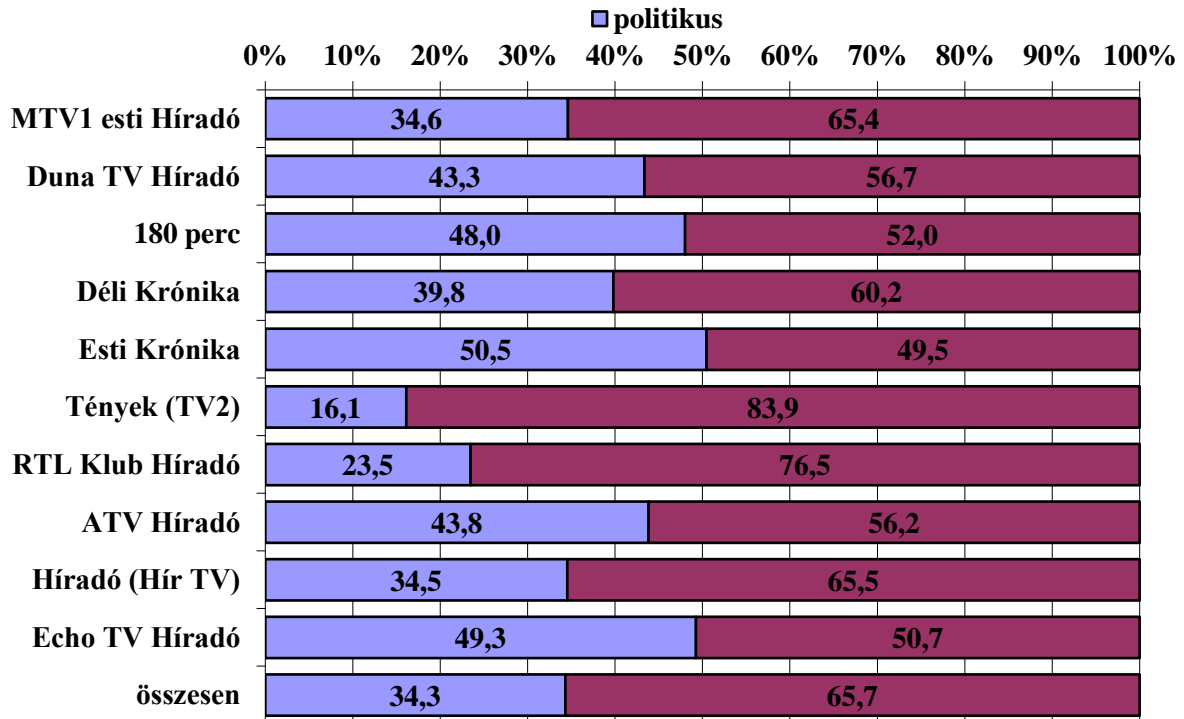
A kabinet pártok által delegált, de párttagsággal nem rendelkező tagjainak szereplési adatait az ábrákban a kormány adatai alatt jelenítjük meg. Ezen adatsorok összeállításánál kizárólag a szereplők pártköötődését vesszük figyelembe.

Külön adatsor ábrázolja az adott hónap húsz leggyakoribb kérdéskörét, illetve – **a választási időszak alatt – a miniszterelnök-jelöltek médiaszerepléseit.**


1. táblázat – A 20 leggyakrabban előforduló téma a hírműsorokban (esetszám, százalék)

Téma	eset	%
az országgyűlési választás eredménye, és az arra adott reakciók	297	6,0
erőszakos bűncselekmények	227	4,6
a kormány migrációs politikája	163	3,3
a kormány és az ellenzék ellentéte, viszonyuk	144	2,9
a civiltörvény módosítása, a kormány és Soros György ellentéte	141	2,9
az országgyűlési választás megrendezésének technikai részletei	135	2,7
közlekedési balesetek	122	2,5
Magyarország ellen indított uniós eljárások, perek	113	2,3
a Fidesz-KDNP ügyei, választási kampánya	104	2,1
a Jobbik ügyei, választási kampánya	103	2,1
kulturális események	99	2,0
kormányellenes tüntetések	98	2,0
nem erőszakos bűncselekmények	83	1,7
migrációs válság	75	1,5
a kormány gazdaságpolitikai intézkedései	73	1,5
kormányalakítás, lemondások, személycserék	72	1,5
az ellenzéki pártok összefogásának kérdése	70	1,4
ellentétek az LMP vezetésében	69	1,4
választási csalás gyanúja	66	1,3
a Fenyő-gyilkosság	64	1,3


1. ábra – A politikusok aránya a hírműsorokban (összes szereplés) N=9951



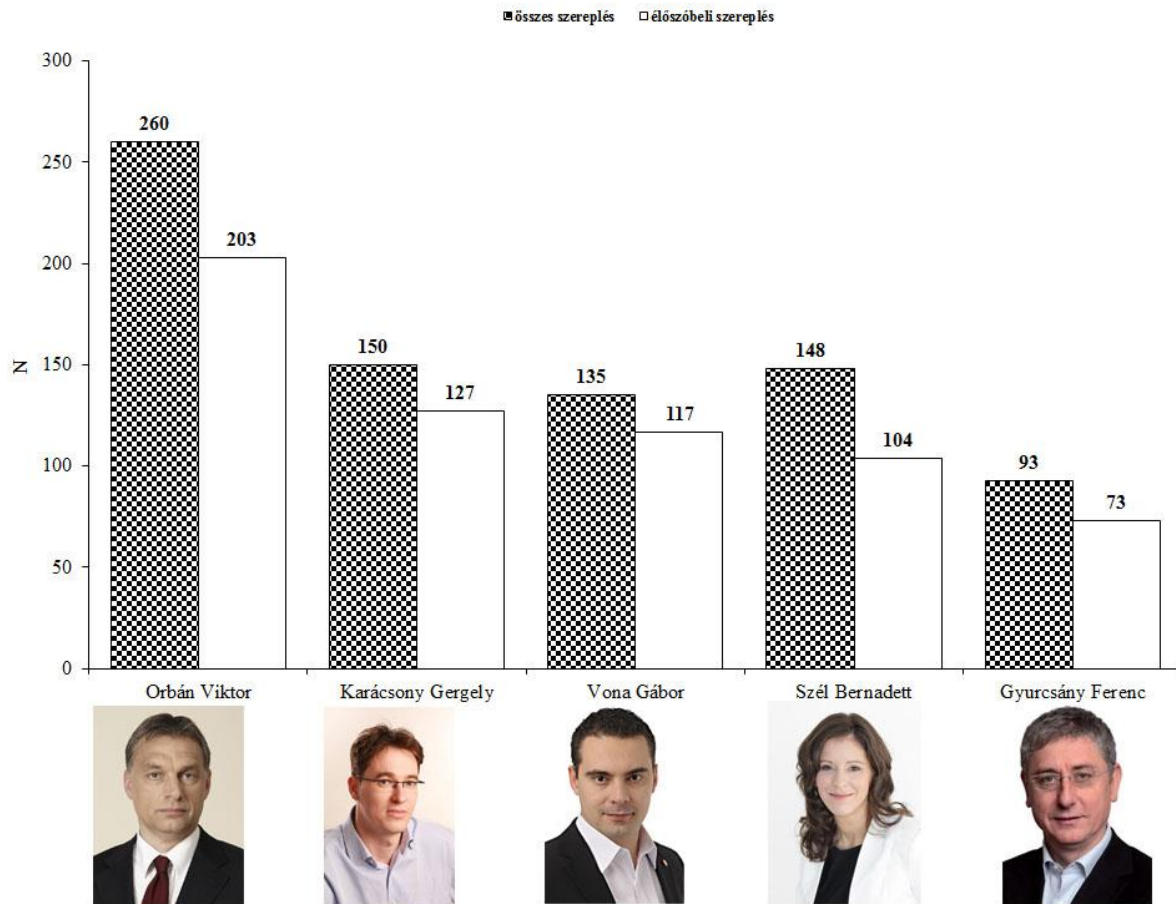
2. ábra – A kormány és a pártok tagjainak összes szereplése a hírműsorokban (százalék) N=3415



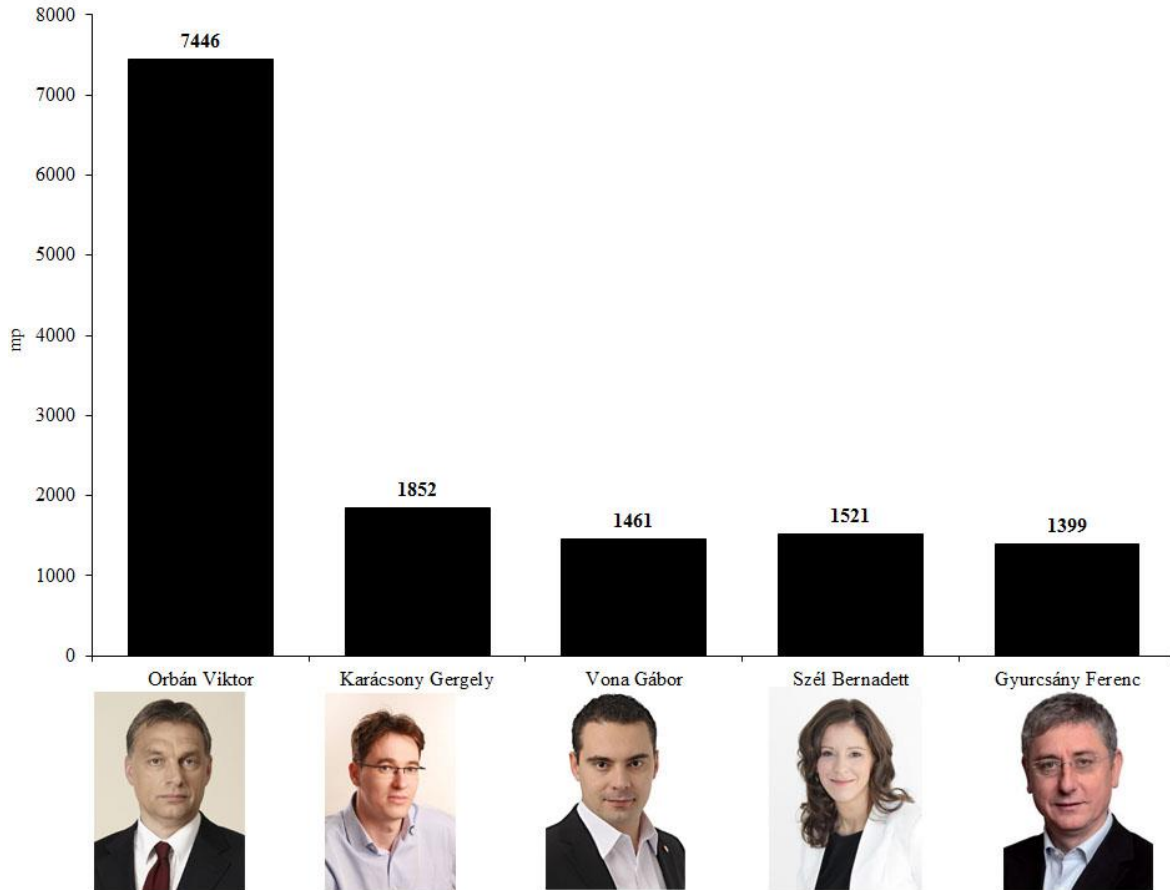
3. ábra – A kormány és a pártok tagjainak beszédidő megoszlása a hírműsorokban (százalék) mp=54534



4. ábra – Orbán Viktor miniszterelnök (Fidesz-MPSZ), Karácsony Gergely miniszterelnök-jelölt (MSZP-P), Vona Gábor miniszterelnök-jelölt (Jobbik), Szél Bernadett miniszterelnök-jelölt (LMP) illetve Gyurcsány Ferenc miniszterelnök-jelölt (DK) összes és előszóbeli szereplése a hírműsorokban (esetszám)



5. ábra – Orbán Viktor miniszterelnök (Fidesz-MPSZ), Karácsony Gergely miniszterelnök-jelölt (MSZP-P), Vona Gábor miniszterelnök-jelölt (Jobbik), Szél Bernadett miniszterelnök-jelölt (LMP) illetve Gyurcsány Ferenc miniszterelnök-jelölt (DK) beszédideje a hírműsorokban (másodpercben)



2. táblázat – A pártok leggyakrabban szereplő tagjainak előfordulása és szóbeli szereplése, összes beszédideje, valamint annak átlaga (másodpercben)

Fidesz-KDNP				
	összes megjelenés	élőszóbeli szereplés	összes beszédidő	átlag
Orbán Viktor	260	203	7446	36,7
Szijjártó Péter	164	137	4623	33,7
Gulyás Gergely	60	44	851	19,3
Hidvéghi Balázs	52	40	812	20,3
Kovács Zoltán	51	46	1156	25,1
MSZP-P				
	összes megjelenés	élőszóbeli szereplés	összes beszédidő	átlag
Karácsony Gergely	150	127	1852	14,6
Molnár Gyula	75	68	1364	20,1
Újhelyi István	31	25	482	19,3
Kunhalmi Ágnes	29	22	403	18,3
Tóth Bertalan	28	23	330	14,3
Jobbik				
	összes megjelenés	élőszóbeli szereplés	összes beszédidő	átlag
Vona Gábor	135	117	1461	12,5
Toroczkai László	45	6	47	7,8
Sneider Tamás	41	10	95	9,5
Mirkóczki Ádám	38	32	1397	43,7
Z. Kárpát Dániel	35	26	455	17,5
LMP				
	összes megjelenés	élőszóbeli szereplés	összes beszédidő	átlag
Szél Bernadett	148	104	1521	14,6
Hadházy Ákos	118	87	1140	13,1
Sallai R. Benedek	61	45	969	21,5
Ungár Péter	58	32	442	13,8
Kanász-Nagy Máté	36	34	308	9,1
DK				
	összes megjelenés	élőszóbeli szereplés	összes beszédidő	átlag
Gyurcsány Ferenc	93	73	1399	19,2
Niedermüller Péter	32	27	760	28,1
Gréczy Zsolt	32	26	435	16,7
Rónai Sándor	11	10	194	19,4
Varju László	8	8	72	9,0

Együtt				
	összes megjelenés	élőszóbeli szereplés	összes beszéidő	átlag
Juhász Péter	52	43	564	13,1
Szigetvári Viktor	12	9	135	15,0
Szabó Szabolcs	9	7	104	14,9
Vajda Zoltán	5	3	75	25,0
Pataki Márton	4	*	*	*
Momentum				
	összes megjelenés	élőszóbeli szereplés	összes beszéidő	átlag
Fekete-Győr András	32	25	471	18,8
Soproni Miklós	4	4	89	22,3
Hajnal Miklós	2	1	36	36,0
egyéb párt				
	összes megjelenés	élőszóbeli szereplés	összes beszéidő	átlag
Kovács Gergely MKKP	3	1	39	39
Bokros Lajos	2	2	19	9,5
Nagy Tibor MIÉP	1	1	16	16
Martos G. Csongor MKKP	1	1	35	35
Weith Katalin KÖSSZ	1	1	17	17