



NMHH

Nemzeti Média- és Hírközlési Hatóság

A politikai szereplők médiahasználata a hírműsorokban

A NEMZETI MÉDIA- ÉS HÍRKÖZLÉSI
HATÓSÁG GYORSJELENTÉSE

2018. JÚLIUS



A Nemzeti Média- és Hírközlési Hatóság Műsorfigyelő és elemző főosztálya folyamatosan figyelemmel kíséri a rádiók és televíziók politikai hírműsorait. A kvantitatív vizsgálat alapkonceptiója szerint a politikusok médiaszerepléseinek statisztikai (az említések, interjúk száma, a megnyilatkozások műsorideje, a bemutatásuk, mondanivalójuk témája) lényeges információkat közölnek az elemzett programok műsorszerkesztési praxisáról.

Az elemzés a következő műsorokra terjed ki:

- MTV1 esti Híradó
- Duna TV Híradó
- Kossuth rádió: 180 perc (a 7 órától 8 óráig tartó időszak)
- Déli Krónika
- Esti Krónika
- RTL Klub Híradó
- Tények (TV2)
- ATV Híradó
- Híradó (Hír TV)
- Echo TV Híradó

Mintánkba 2012 áprilisától a Kossuth rádió 180 perc című hírműsorának a 7 órától 8 óráig tartó időszakát emeltük be, mivel egyrészt ez az időszáv a leghallgatottabb, másrészt a háromórás hírfolyamon belül ebben az intervallumban teszik közzé a legrészletesebb hírösszefoglalót.

A hírműsorok elemzésének főbb fogalmai és az adatközlés sajátosságai

A vizsgálat során az NMHH a következő fontosabb alapkategóriákat különbözteti meg:

- **hírek:** a tájékoztatási folyamatnak azon formálisan is elkülönülő elemei, amelyek a téma, a szereplők, illetve a helyszín szempontjából zárt egységet alkotnak,
- **események:** azok a történések, amelyek a világban végbemennek, amelyeket a média hírként prezentál,
- **szereplők:** azok a személyek vagy intézmények, akik/amelyek az események előidézőiként tűnnek fel a híregységekben,
- **témák:** azok az ügyek, amelyek körül az események forogtak, és amelyekkel kapcsolatban a szereplők véleményüket ismertetik.

A politikai aktorok esetében háromféle szereplést különböztetünk meg:

1. **összes szereplés:** amikor egy politikai csoportosulásnak vagy képviselőjének idézik a gondolatait, illetve élőszóban nyilatkozik,
2. **élőszóbeli szereplés:** amikor a politikusok nyilatkoznak, saját hangon adják elő a mondanivalójukat,
3. **beszédidő:** a politikusok nyilatkozataira szánt műsoridő, másképpen az az időtartam, amit a műsorkészítők a politikai szereplők szinkronjaira szántak.

Az elemzésben a parlamenti képviselők médiahasználata mellett a kormánytagok és a politikai pártkötődéssel rendelkező közéleti szereplők megjelenéseit is vizsgáljuk az összes szereplés és a nyilatkozatoknak szentelt műsoridő tekintetében.

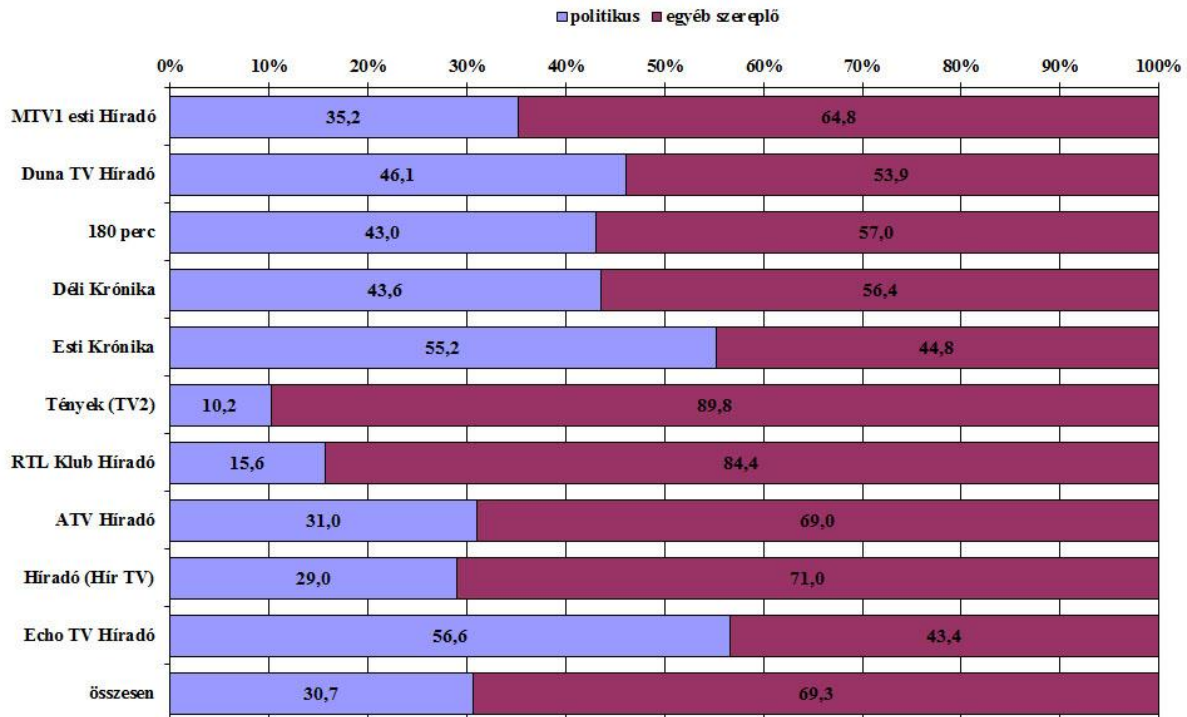
A kabinet pártok által delegált, de párttagsággal nem rendelkező tagjainak szereplési adatait az ábrákban a kormány adatai alatt jelenítjük meg. Ezen adatsorok összeállításánál kizárólag a szereplők pártköötődését vesszük figyelembe.

Külön adatsor ábrázolja az adott hónap húsz leggyakoribb kérdéskörét, illetve a miniszterelnök és a pártelnökök médiaszerepléseit.

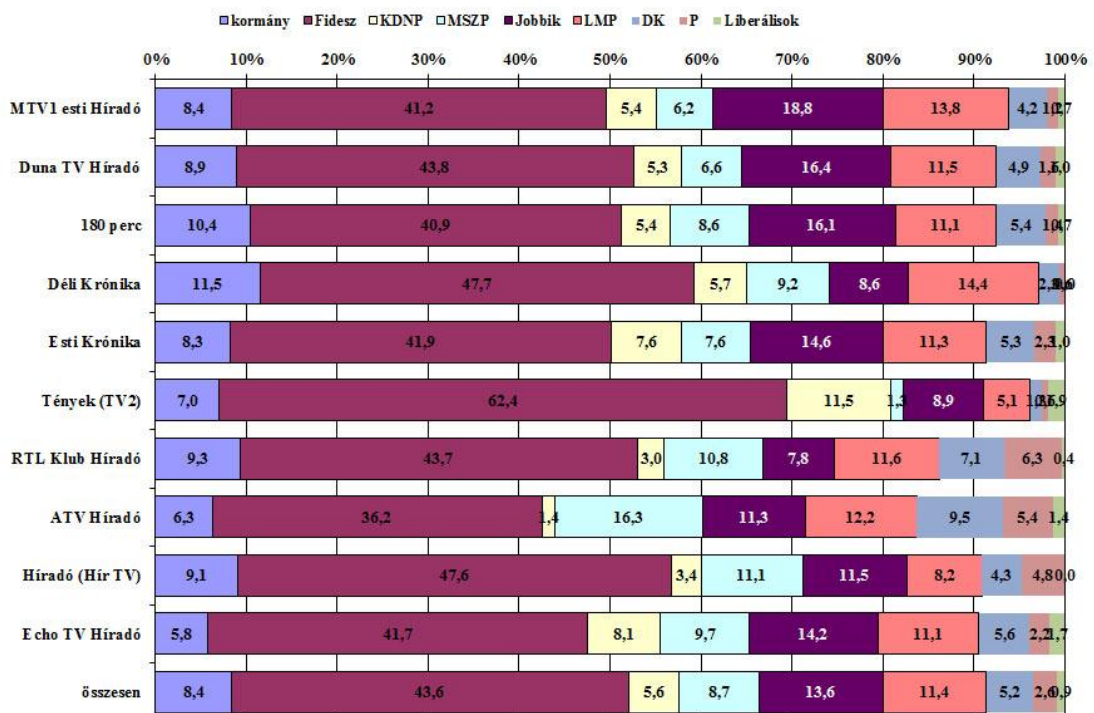
1. táblázat – A 20 leggyakrabban előforduló téma a hírműsorokban (esetszám, százalék)

Téma	eset	%
a kormány migrációs politikája	211	4,3
erőszakos bűncselekmények	183	3,7
közlekedési balesetek	159	3,2
a jövő évi költségvetés benyújtása	144	2,9
a kormány szociális és családpolitikai intézkedései	133	2,7
a kormány és az ellenzék ellentéte, viszonyuk	118	2,4
a kormány intézkedései az egészségügyben	117	2,4
a kormány gazdaságpolitikai intézkedései	111	2,2
a kormány és az MSZP ellentéte, viszonya	111	2,2
természeti katasztrófák, szélsőséges időjárás által okozott károk	108	2,2
a civiltörvény módosítása, a kormány és Soros György ellentéte	94	1,9
nem erőszakos bűncselekmények	92	1,9
migrációs válság	90	1,8
családi tragédiák, háztartási balesetek	78	1,6
időközi képviselő választások	73	1,5
a kormány és a Jobbik ellentéte, viszonya	72	1,5
a kormány adópolitikája	71	1,4
a kormány és az LMP ellentéte, viszonya	70	1,4
a kormány intézkedései az oktatásügyben	65	1,3
a kormány és a Demokratikus Koalíció ellentéte, viszonya	64	1,3

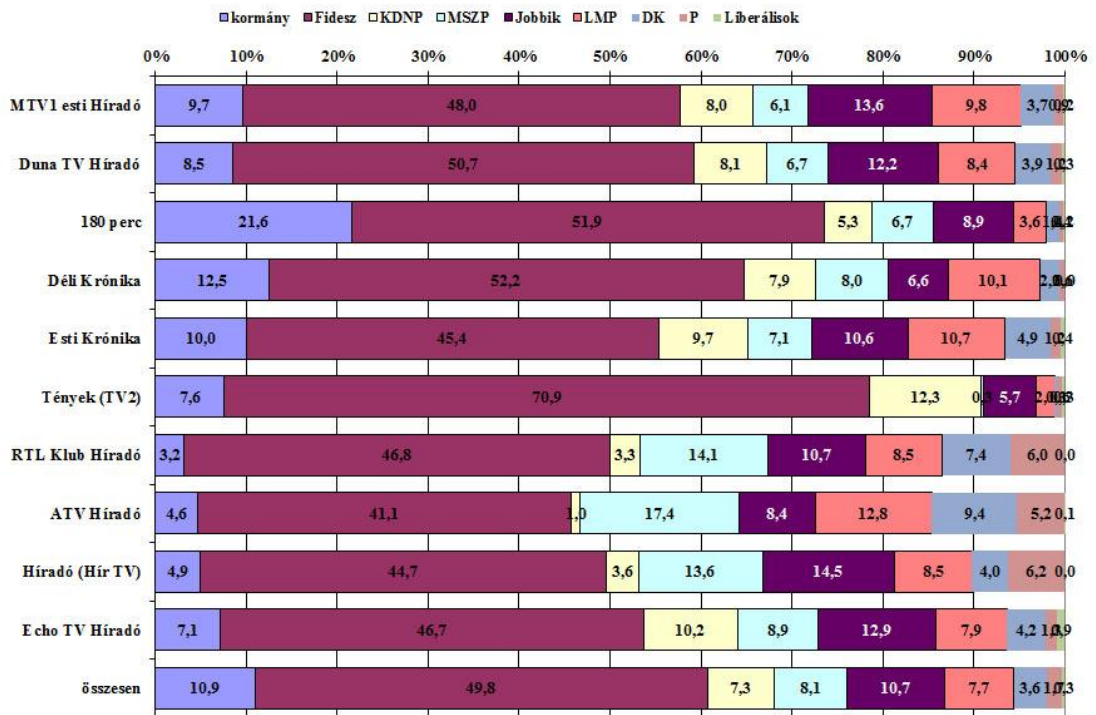
1. ábra – A politikusok aránya a hírműsorokban (összes szereplés) N=8725



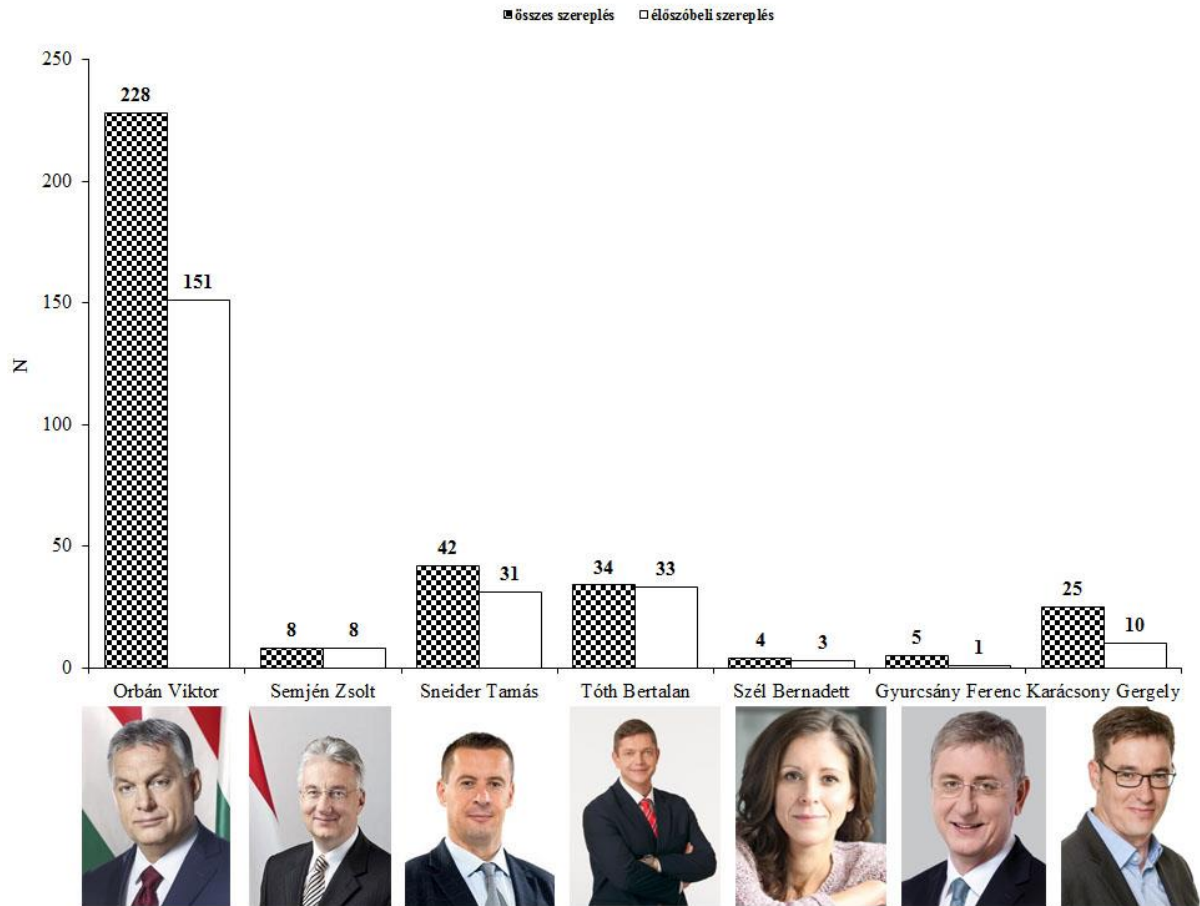
2. ábra – A kormány és a parlamenti pártok tagjainak összes szereplése a hírműsorokban (százalék) N=2677



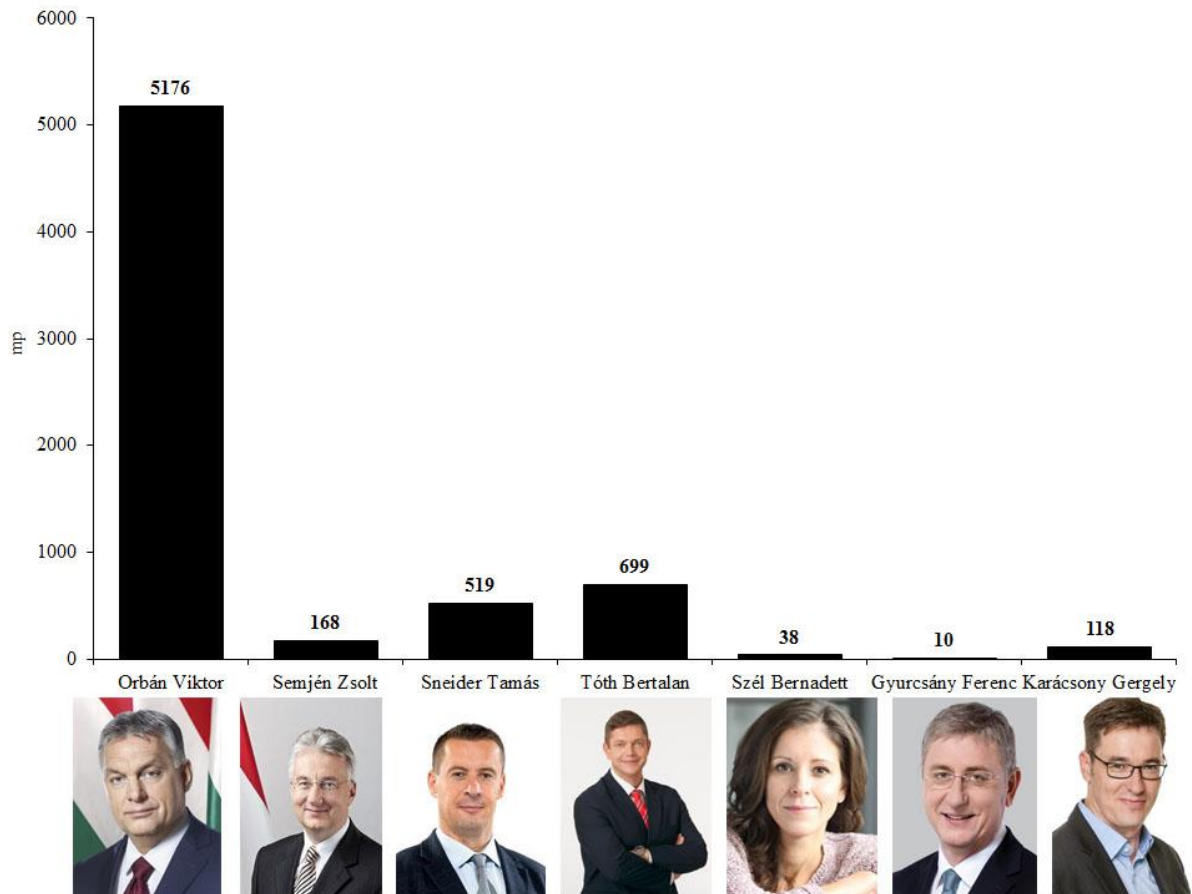
3. ábra – A kormány és a parlamenti pártok tagjainak beszédidő megoszlása a hírműsorokban (százalék)
mp=55237



4. ábra – Orbán Viktor miniszterelnök (Fidesz-MPSZ), Semjén Zsolt pártelnök (KDNP), Sneider Tamás pártelnök (Jobbik), Molnár Gyula pártelnök (MSZP), Szél Bernadett pártelnök (LMP) Gyurcsány Ferenc pártelnök (DK) illetve Karácsony Gergely pártelnök (DK) összes és előszóbeli szereplése a hírműsorokban (esetszám)



5. ábra – Orbán Viktor miniszterelnök (Fidesz-MPSZ), Semjén Zsolt pártelnök (KDNP), Sneider Tamás pártelnök (Jobbik), Molnár Gyula pártelnök (MSZP), Szél Bernadett pártelnök (LMP) Gyurcsány Ferenc pártelnök (DK) illetve Karácsony Gergely pártelnök (DK) beszédideje a hírműsorokban (másodpercben)



2. táblázat – A pártok leggyakrabban szereplő tagjainak előfordulása és szóbeli szereplése, összes beszédideje, valamint annak átlaga (másodpercben)

Fidesz				
	összes megjelenés	élőszóbeli szereplés	összes beszédidő	átlag
Orbán Viktor	228	151	5176	34,3
Szijjártó Péter	215	194	6211	32
Varga Mihály	69	57	1529	26,8
Gulyás Gergely	56	49	1227	25
Kovács Zoltán	35	35	1402	40,1
KDNP				
	összes megjelenés	élőszóbeli szereplés	összes beszédidő	átlag
Hollik István	50	49	1519	31
Rétvári Bence	38	32	1194	37,3
Nacsa Lőrinc	14	14	424	30,3
Harrach Péter	11	11	257	23,4
Soltész Miklós	9	7	174	24,9
MSZP				
	összes megjelenés	élőszóbeli szereplés	összes beszédidő	átlag
Szanyi Tibor	41	38	1204	31,7
Tóth Bertalan	34	33	699	21,2
Újhelyi István	22	21	448	21,3
Bangóné Borbély Ildikó	22	19	346	18,2
Harangozó Tamás	18	16	291	18,2
Jobbik				
	összes megjelenés	élőszóbeli szereplés	összes beszédidő	átlag
Sneider Tamás	42	31	519	16,7
Varga-Damm Andrea	34	29	508	17,5
Z. Kárpát Dániel	27	27	619	22,9
Volner János	26	25	889	35,6
Gyöngyösi Márton	25	23	191	8,3
LMP				
	összes megjelenés	élőszóbeli szereplés	összes beszédidő	átlag
Csárdi Antal	54	52	1241	23,9
Kanász-Nagy Máté	44	42	705	16,8
Demeter Márta	42	42	675	16,1
Ungár Péter	37	33	409	12,4
Szél Bernadett	25	10	118	11,8

DK				
	összes megjelenés	élelőszóbeli szereplés	összes beszédidő	átlag
Varju László	29	29	545	18,8
Arató Gergely	15	15	293	19,5
Géczy Zsolt	12	12	170	14,2
Rónai Sándor	10	8	163	20,4
Székely Sándor	9	9	82	9,1
P				
	összes megjelenés	élelőszóbeli szereplés	összes beszédidő	átlag
Barabás Richárd	14	13	180	13,8
Burány Sándor	13	10	141	14,1
Mellár Tamás	6	6	165	27,5
Kocsis-Cake Olivio	6	6	100	16,7
V. Naszályi Márta	6	6	68	11,3
Liberálisok				
	összes megjelenés	élelőszóbeli szereplés	összes beszédidő	átlag
Bósz Anett	12	9	132	14,7
Sermer Ádám	2	1	18	18
Fodor Gábor	1	1	18	18