



NMHH

Nemzeti Média- és Hírközlési Hatóság

A politikai szereplők médiahasználata a hírműsorokban

A NEMZETI MÉDIA- ÉS HÍRKÖZLÉSI
HATÓSÁG GYORSJELENTÉSE

2018. AUGUSZTUS



A Nemzeti Média- és Hírközlési Hatóság Műsorfigyelő és elemző főosztálya folyamatosan figyelemmel kíséri a rádiók és televíziók politikai hírműsorait. A kvantitatív vizsgálat alapkoncepciója szerint a politikusok médiaszerepléseinek statisztikai (az említések, interjúk száma, a megnyilatkozások műsorideje, a bemutatásuk, mondanivalójuk témája) lényeges információkat közölnek az elemzett programok műsorszerkesztési praxisáról.

Az elemzés a következő műsorokra terjed ki:

- MTV1 esti Híradó
- Duna TV Híradó
- Kossuth rádió: 180 perc (a 7 órától 8 óráig tartó időszak)
- Déli Krónika
- Esti Krónika
- RTL Klub Híradó
- Tények (TV2)
- ATV Híradó
- Híradó (Hír TV)
- Echo TV Híradó

Mintánkba 2012 áprilisától a Kossuth rádió 180 perc című hírműsorának a 7 órától 8 óráig tartó időszakát emeltük be, mivel egyrészt ez az időszáv a leghallgatottabb, másrészt a háromórás hírfolyamon belül ebben az intervallumban teszik közzé a legrészletesebb hírösszefoglalót.

A hírműsorok elemzésének főbb fogalmai és az adatközlés sajátosságai

A vizsgálat során az NMHH a következő fontosabb alapkategóriákat különbözteti meg:

- **hírek:** a tájékoztatási folyamatnak azon formálisan is elkülönülő elemei, amelyek a téma, a szereplők, illetve a helyszín szempontjából zárt egységet alkotnak,
- **események:** azok a történések, amelyek a világban végbemennek, amelyeket a média hírként prezentál,
- **szereplők:** azok a személyek vagy intézmények, akik/amelyek az események előidézőiként tűnnek fel a híregységekben,
- **témák:** azok az ügyek, amelyek körül az események forogtak, és amelyekkel kapcsolatban a szereplők véleményüket ismertetik.

A politikai aktorok esetében háromféle szereplést különböztetünk meg:

1. **összes szereplés:** amikor egy politikai csoportosulásnak vagy képviselőjének idézik a gondolatait, illetve élőszóban nyilatkozik,
2. **élőszóbeli szereplés:** amikor a politikusok nyilatkoznak, saját hangon adják elő a mondanivalójukat,
3. **beszédidő:** a politikusok nyilatkozataira szánt műsoridő, másképpen az az időtartam, amit a műsorkészítők a politikai szereplők szinkronjaira szántak.

Az elemzésben a parlamenti képviselők médiahasználata mellett a kormánytagok és a politikai pártkötődéssel rendelkező közéleti szereplők megjelenéseit is vizsgáljuk az összes szereplés és a nyilatkozatoknak szentelt műsoridő tekintetében.

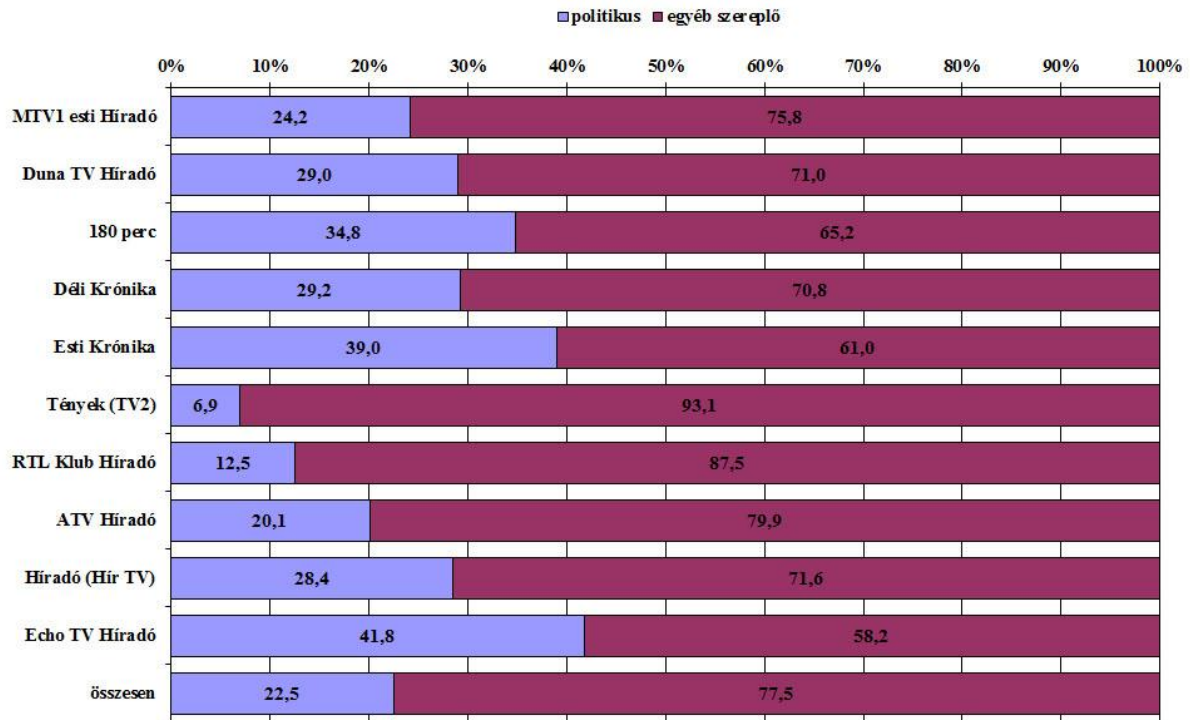
A kabinet pártok által delegált, de párttagsággal nem rendelkező tagjainak szereplési adatait az ábrákban a kormány adatai alatt jelenítjük meg. Ezen adatsorok összeállításánál kizárólag a szereplők pártkötődését vesszük figyelembe.

Külön adatsor ábrázolja az adott hónap húsz leggyakoribb kérdéskörét, illetve a miniszterelnök és a pártelnökök médiaszerepléseit.

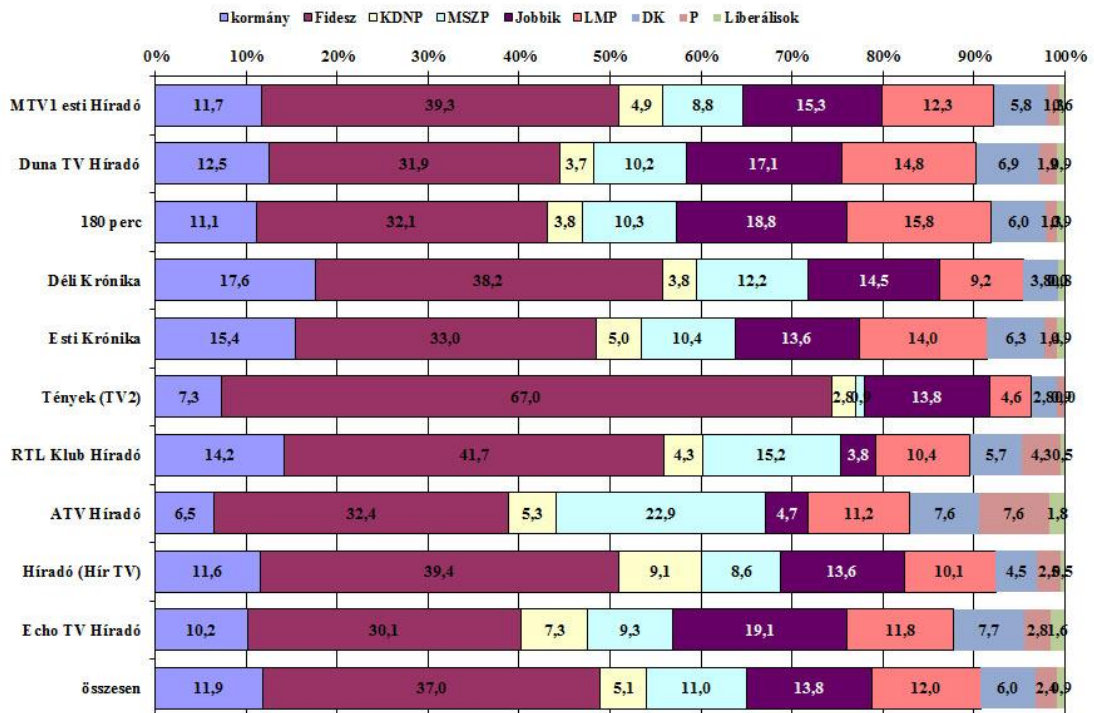
1. táblázat – A 20 leggyakrabban előforduló téma a hírműsorokban (esetszám, százalék)

Téma	eset	%
természeti katasztrófák, szélsőséges időjárás által okozott károk	220	4,5
közlekedési balesetek	193	4,0
erőszakos bűncselekmények	172	3,6
az augusztus 20-ai megemlékezések	165	3,4
a kormány szociális és családpolitikai intézkedései	149	3,1
a mezőgazdaság helyzete	125	2,6
migrációs válság	117	2,4
a kormány intézkedései az oktatásügyben	115	2,4
a kormány migrációs politikája	111	2,3
családi tragédiák, háztartási balesetek	106	2,2
a kormány és az MSZP ellentéte, viszonya	102	2,1
kulturális események	89	1,8
a kormány gazdaságpolitikai intézkedései	86	1,8
nem erőszakos bűncselekmények	83	1,7
a kormány intézkedései az egészségügyben	73	1,5
szenzációk, érdekességek	72	1,5
nyári fesztiválok	72	1,5
civil szervezetek tevékenysége, jótékonyság	71	1,5
a kormány és az LMP ellentéte, viszonya	64	1,3
a kormány és a Demokratikus Koalíció ellentéte, viszonya	63	1,3

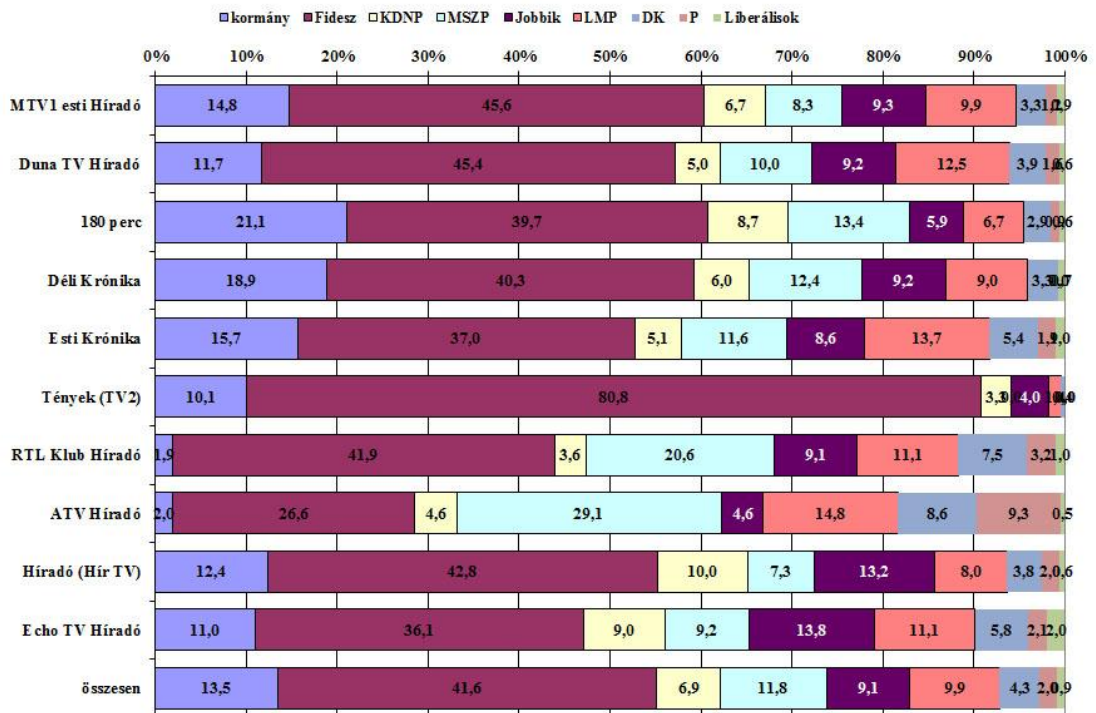
1. ábra – A politikusok aránya a hírműsorokban (összes szereplés) N=9099



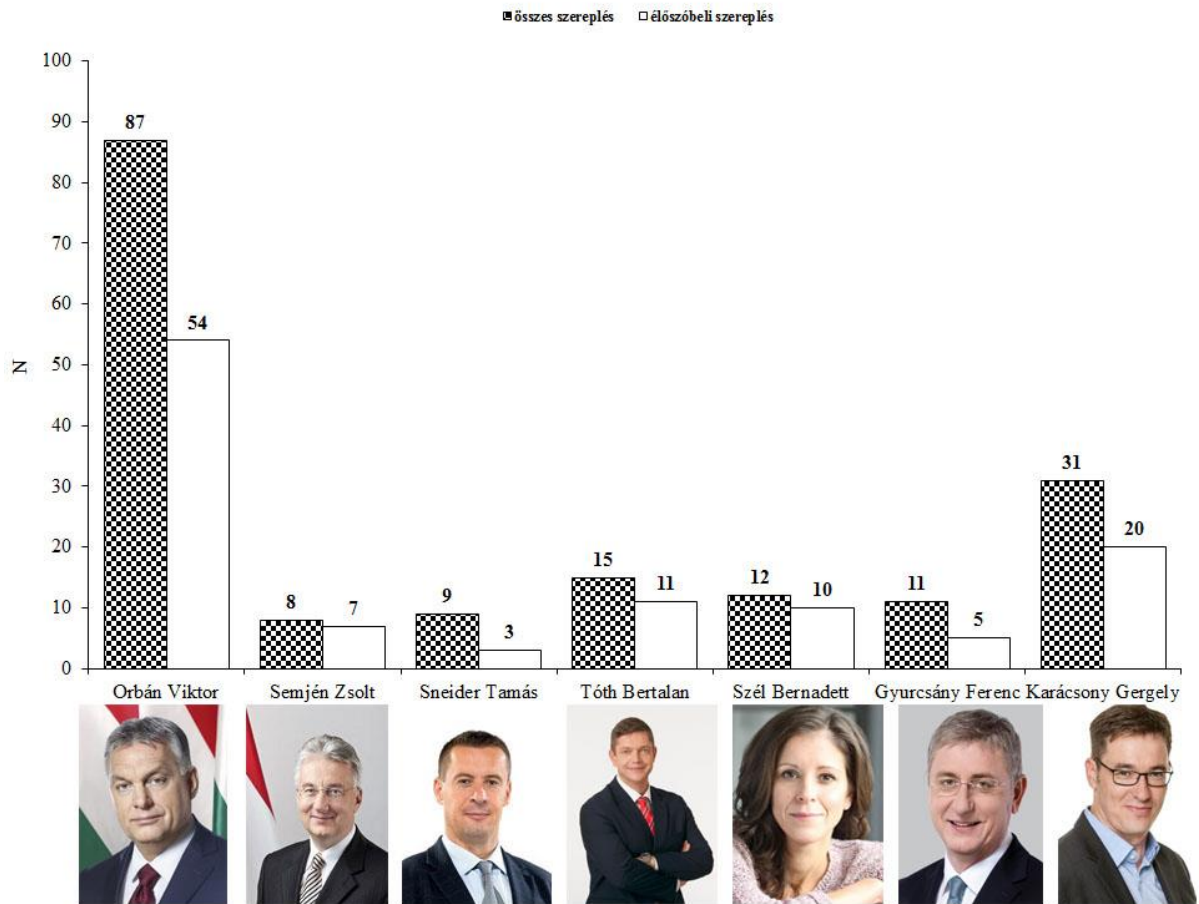
2. ábra – A kormány és a parlamenti pártok tagjainak összes szereplése a hírműsorokban (százalék) N=2044



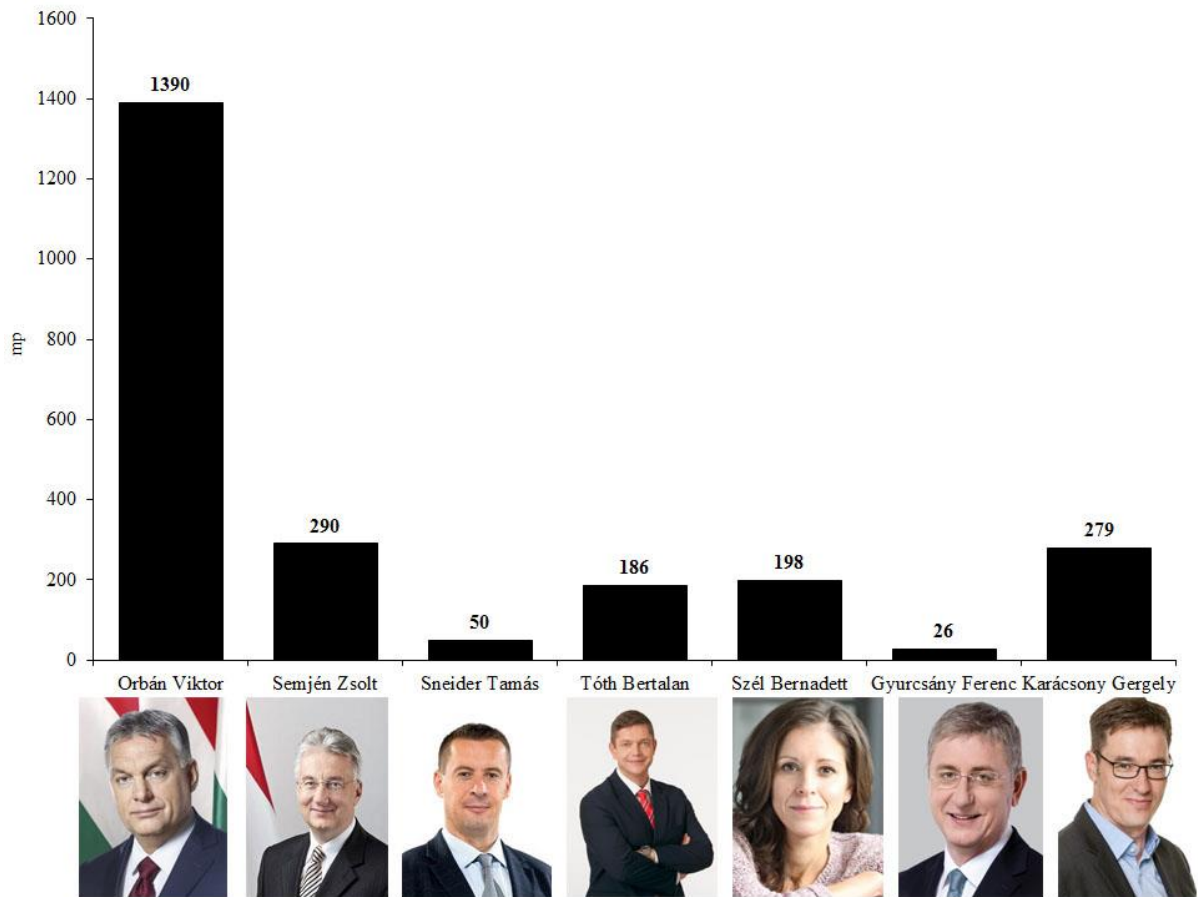
3. ábra – A kormány és a parlamenti pártok tagjainak beszédidő megoszlása a hírműsorokban (százalék)
mp=55237



4. ábra – Orbán Viktor miniszterelnök (Fidesz-MPSZ), Semjén Zsolt pártelnök (KDNP), Sneider Tamás pártelnök (Jobbik), Molnár Gyula pártelnök (MSZP), Szél Bernadett pártelnök (LMP) Gyurcsány Ferenc pártelnök (DK) illetve Karácsony Gergely pártelnök (DK) összes és előszóbeli szereplése a hírműsorokban (esetszám)



5. ábra – Orbán Viktor miniszterelnök (Fidesz-MPSZ), Semjén Zsolt pártelnök (KDNP), Sneider Tamás pártelnök (Jobbik), Molnár Gyula pártelnök (MSZP), Szél Bernadett pártelnök (LMP) Gyurcsány Ferenc pártelnök (DK) illetve Karácsony Gergely pártelnök (DK) beszédideje a hírműsorokban (másodpercben)



2. táblázat – A pártok leggyakrabban szereplő tagjainak előfordulása és szóbeli szereplése, összes beszédideje, valamint annak átlaga (másodpercben)

Fidesz				
	összes megjelenés	élszóbeli szereplés	összes beszédidő	átlag
Orbán Viktor	87	54	1390	25,7
Gulyás Gergely	81	71	2020	28,5
Szijjártó Péter	63	58	1877	32,4
Novák Katalin	42	35	884	25,3
Nagy István	40	36	798	22,2
KDNP				
	összes megjelenés	élszóbeli szereplés	összes beszédidő	átlag
Rétvári Bence	44	38	1192	31,4
Soltész Miklós	20	20	510	25,5
Hollik István	9	8	217	27,1
Semjén Zsolt	8	7	290	41,4
Harrach Péter	4	4	77	19,3
MSZP				
	összes megjelenés	élszóbeli szereplés	összes beszédidő	átlag
Újhelyi István	26	26	541	20,8
Korózs Lajos	22	21	407	19,4
Bihal Dávid	18	18	320	17,8
Molnár Zsolt	17	16	257	16,1
Bangóné Borbély Ildikó	16	15	296	19,7
Jobbik				
	összes megjelenés	élszóbeli szereplés	összes beszédidő	átlag
Volner János	34	26	329	12,7
Gyöngyösi Márton	27	21	348	16,6
Vona Gábor	23	15	315	21,0
Ander Balázs	21	19	375	19,7
Z. Kárpát Dániel	18	18	316	17,6
LMP				
	összes megjelenés	élszóbeli szereplés	összes beszédidő	átlag
Kanász-Nagy Máté	73	69	1311	19,0
Szél Bernadett	31	20	279	14,0
Vágó Gábor	19	17	302	17,8
Keresztes László	19	16	241	15,1
Gál József	16	16	277	17,3

DK				
	összes megjelenés	élfőszóbeli szereplés	összes beszédidő	átlag
Varju László	22	22	378	17,2
Gréczy Zsolt	16	15	254	16,9
Niedermüller Péter	13	10	177	17,7
Arató Gergely	11	11	150	13,6
Gyurcsány Ferenc	11	5	26	5,2
P				
	összes megjelenés	élfőszóbeli szereplés	összes beszédidő	átlag
Karácsony Gergely	12	10	198	19,8
Szabó Tímea	8	8	167	20,9
Barabás Richárd	6	4	71	17,8
V. Naszályi Márta	4	4	77	19,3
Tordai Bence	3	3	48	16,0
Liberálisok				
	összes megjelenés	élfőszóbeli szereplés	összes beszédidő	átlag
Szabadai Viktor	8	8	139	17,4
Bősz Anett	4	4	99	24,8
Sermer Ádám	4	4	79	19,8