



**NMHH**

Nemzeti Média- és Hírközlési Hatóság

# A politikai szereplők médiahasználata a hírműsorokban

A NEMZETI MÉDIA- ÉS HÍRKÖZLÉSI  
HATÓSÁG GYORSJELENTÉSE

2018. SZEPTEMBER



A Nemzeti Média- és Hírközlési Hatóság Műsorfigyelő és -elemző főosztálya folyamatosan figyelemmel kíséri a rádiók és televíziók politikai hírműsorait. A kvantitatív vizsgálat alapkonceptiója szerint a politikusok médiaszerepléseinek statisztikai (az említések, interjúk száma, a megnyilatkozások műsorideje, a bemutatásuk, mondanivalójuk témája) lényeges információkat közölnek az elemzett programok műsorszerkesztési praxisáról.

Az elemzés a következő műsorokra terjed ki:

- MTV1 esti Híradó
- Duna TV Híradó
- Kossuth rádió: 180 perc (a 7 órától 8 óráig tartó időszak)
- Déli Krónika
- Esti Krónika
- RTL Klub Híradó
- Tények (TV2)
- ATV Híradó
- Híradó (Hír TV)
- Echo TV Híradó

Mintánkba 2012 áprilisától a Kossuth rádió 180 perc című hírműsorának a 7 órától 8 óráig tartó időszakát emeltük be, mivel egyrészt ez az időszáv a leghallgatottabb, másrészt a háromórás hírfolyamon belül ebben az intervallumban teszik közzé a legrészletesebb hírosszefoglalót.

## A hírműsorok elemzésének főbb fogalmai és az adatközlés sajátosságai

A vizsgálat során az NMHH a következő fontosabb alapkategóriákat különbözteti meg:

- **hírek:** a tájékoztatási folyamatnak azon formálisan is elkülönülő elemei, amelyek a téma, a szereplők, illetve a helyszín szempontjából zárt egységet alkotnak,
- **események:** azok a történések, amelyek a világban végbemennek, amelyeket a média hírként prezentál,
- **szereplők:** azok a személyek vagy intézmények, akik/amelyek az események előidézőiként tűnnek fel a híregységekben,
- **témák:** azok az ügyek, amelyek körül az események forogtak, és amelyekkel kapcsolatban a szereplők véleményüket ismertetik.

A politikai aktorok esetében háromféle szereplést különböztetünk meg:

1. **összes szereplés:** amikor egy politikai csoportosulásnak vagy képviselőjének idézik a gondolatait, illetve előszóban nyilatkozik,
2. **élőszóbeli szereplés:** amikor a politikusok nyilatkoznak, saját hangon adják elő a mondanivalójukat,
3. **beszédidő:** a politikusok nyilatkozataira szánt műsoridő, másképpen az az időtartam, amit a műsorkészítők a politikai szereplők szinkronjaira szántak.

Az elemzésben a parlamenti képviselők médiahasználata mellett a kormánytagok és a politikai pártkötődéssel rendelkező közéleti szereplők megjelenéseit is vizsgáljuk az összes szereplés és a nyilatkozatoknak szentelt műsoridő tekintetében.

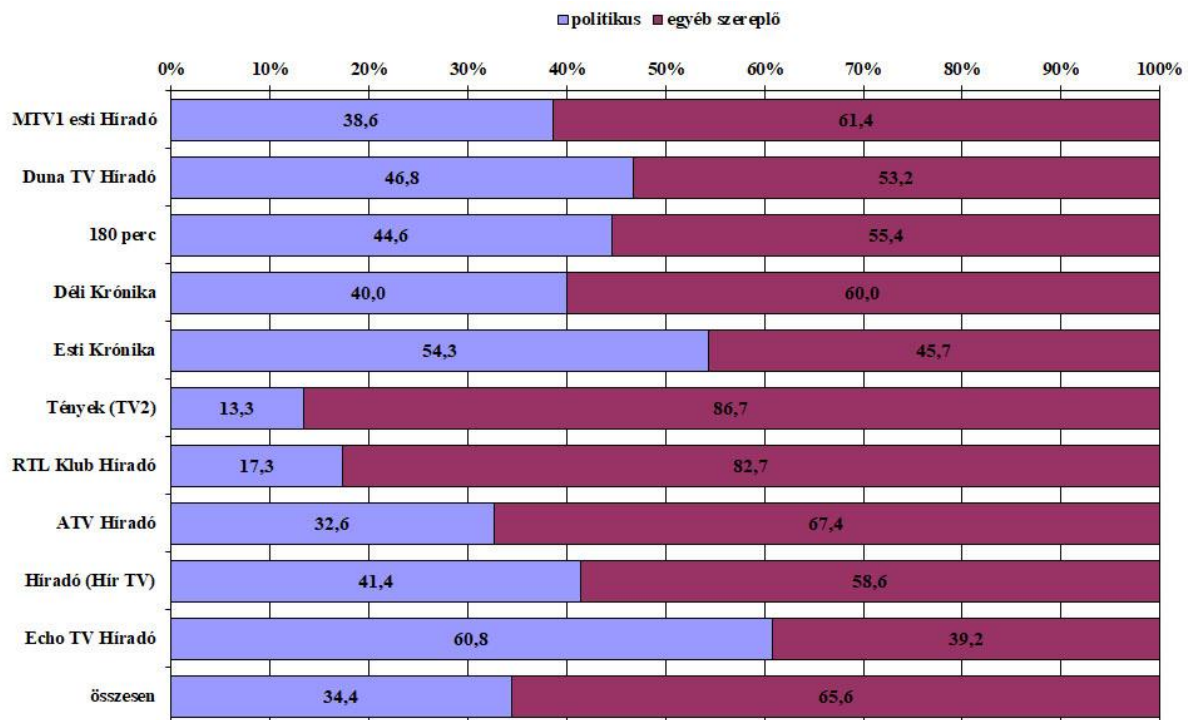
A kabinet pártok által delegált, de párttagsággal nem rendelkező tagjainak szereplési adatait az ábrákban a kormány adatai alatt jelenítjük meg. Ezen adatsorok összeállításánál kizárólag a szereplők pártkötődését vesszük figyelembe.

Külön adatsor ábrázolja az adott hónap húsz leggyakoribb kérdéskörét, illetve a miniszterelnök és a pártelnökök médiaszerepléseit.

1. táblázat – A 20 leggyakrabban előforduló téma a hírműsorokban (esetszám, százalék)

| Téma  | eset | %   |
|---|------|-----|
| természeti katasztrófák, szélsőséges időjárás által okozott károk | 220  | 4,5 |
| közlekedési balesetek   | 193  | 4,0 |
| erőszakos bűncselekmények   | 172  | 3,6 |
| az augusztus 20-ai megemlékezések                                 | 165  | 3,4 |
| a kormány szociális és családpolitikai intézkedései               | 149  | 3,1 |
| a mezőgazdaság helyzete   | 125  | 2,6 |
| migrációs válság  | 117  | 2,4 |
| a kormány intézkedései az oktatásügyben                           | 115  | 2,4 |
| a kormány migrációs politikája                                    | 111  | 2,3 |
| családi tragédiák, háztartási balesetek                           | 106  | 2,2 |
| a kormány és az MSZP ellentéte, viszonya                          | 102  | 2,1 |
| kulturális események  | 89   | 1,8 |
| a kormány gazdaságpolitikai intézkedései                          | 86   | 1,8 |
| nem erőszakos bűncselekmények                                     | 83   | 1,7 |
| a kormány intézkedései az egészségügyben                          | 73   | 1,5 |
| szenzációk, érdekességek  | 72   | 1,5 |
| nyári fesztiválok   | 72   | 1,5 |
| civil szervezetek tevékenysége, jótékonyság                       | 71   | 1,5 |
| a kormány és az LMP ellentéte, viszonya                           | 64   | 1,3 |
| a kormány és a Demokratikus Koalíció ellentéte, viszonya          | 63   | 1,3 |

1. ábra – A politikusok aránya a hírműsorokban (összes szereplés) N=9813



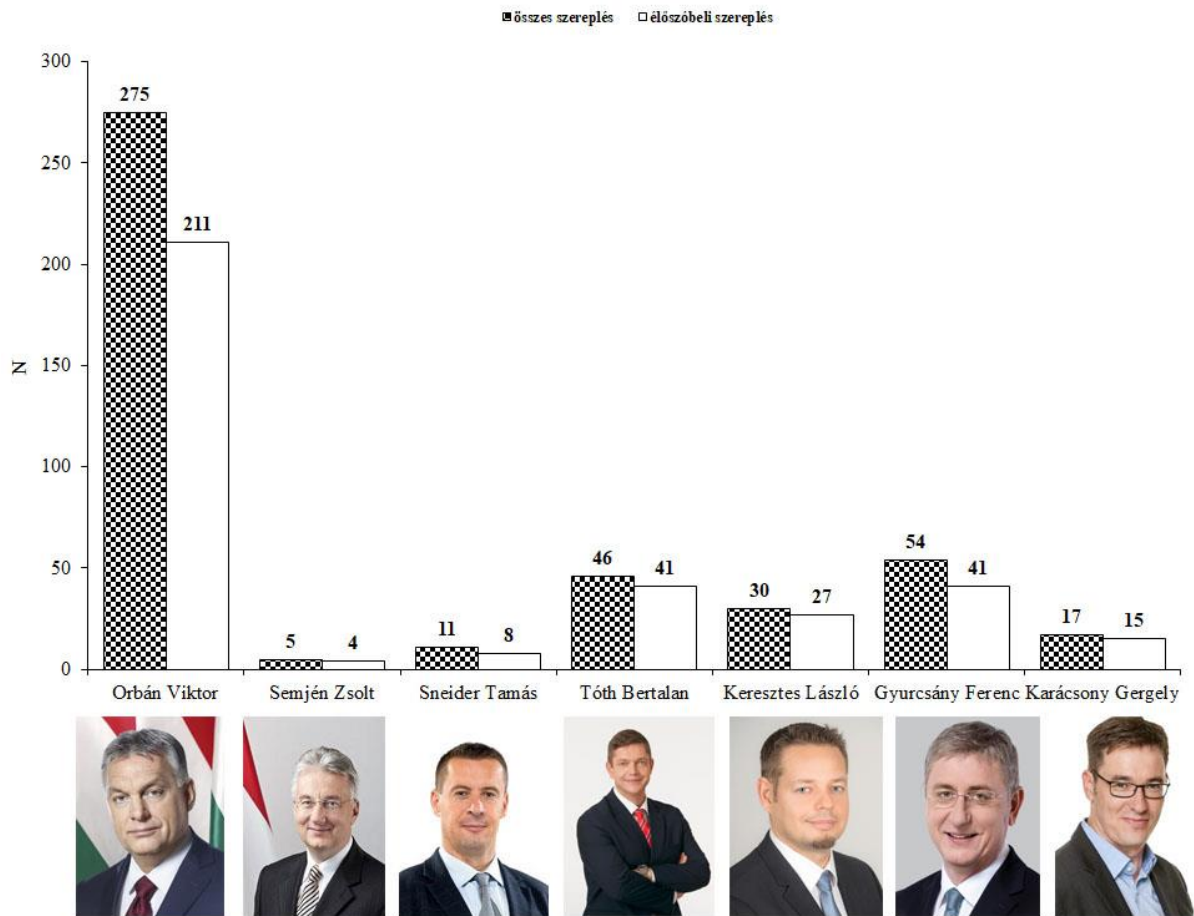
2. ábra – A kormány és a parlamenti pártok tagjainak összes szereplése a hírműsorokban (százalék) N=3368



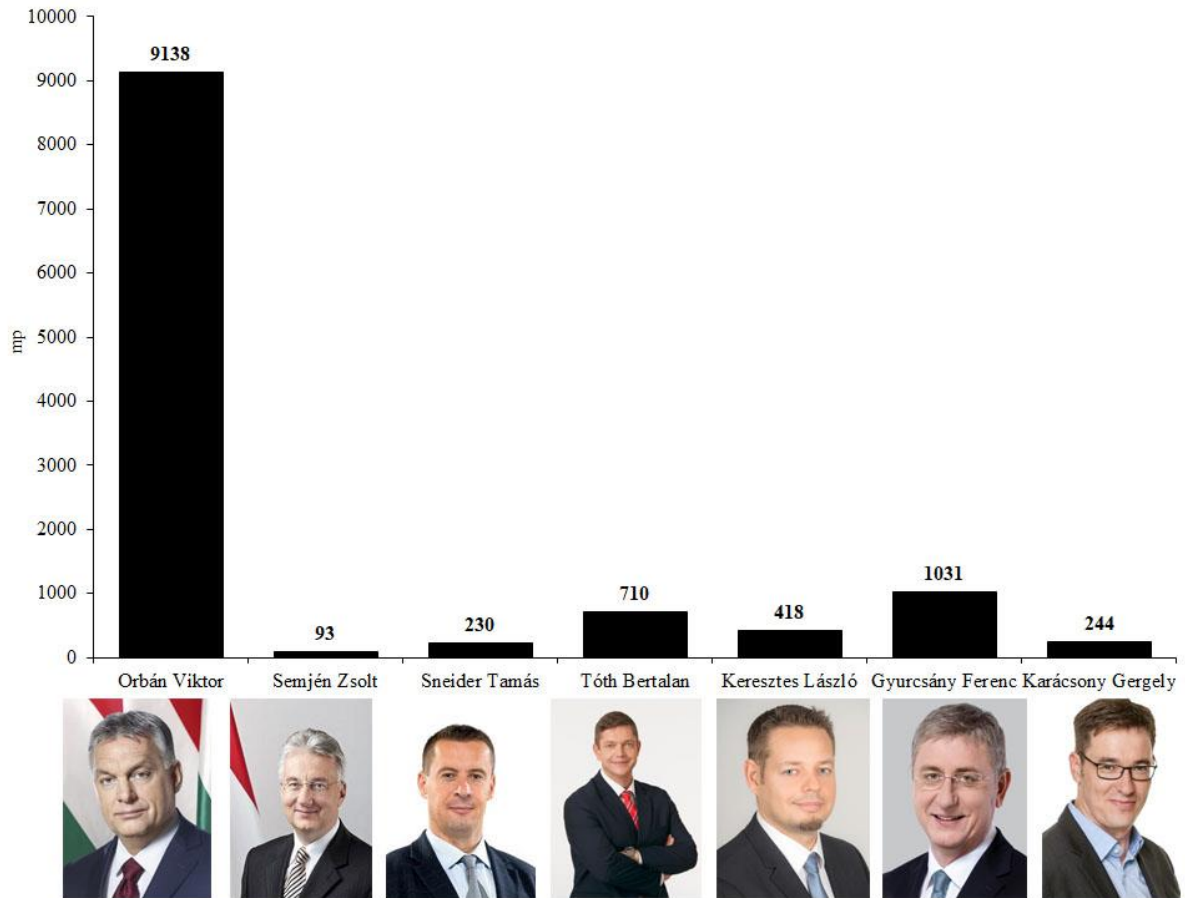
3. ábra – A kormány és a parlamenti pártok tagjainak beszédidő megoszlása a hírműsorokban (százalék)  
mp=65069



4. ábra – Orbán Viktor miniszterelnök (Fidesz-MPSZ), Semjén Zsolt pártelnök (KDNP), Sneider Tamás pártelnök (Jobbik), Molnár Gyula pártelnök (MSZP), Keresztes László pártelnök (LMP) Gyurcsány Ferenc pártelnök (DK) illetve Karácsony Gergely pártelnök (Párbeszéd) összes és előszóbeli szereplése a hírműsorokban (esetszám)



5. ábra – Orbán Viktor miniszterelnök (Fidesz-MPSZ), Semjén Zsolt pártelnök (KDNP), Sneider Tamás pártelnök (Jobbik), Molnár Gyula pártelnök (MSZP), Keresztes László pártelnök (LMP) Gyurcsány Ferenc pártelnök (DK) illetve Karácsony Gergely pártelnök (Párbeszéd) beszédideje a hírműsorokban (másodpercben)



2. táblázat – A pártok leggyakrabban szereplő tagjainak előfordulása és szóbeli szereplése, összes beszédideje, valamint annak átlaga (másodpercben)

| <b>Fidesz</b>                 |                          |                             |                         |              |
|-------------------------------|--------------------------|-----------------------------|-------------------------|--------------|
|                               | <b>összes megjelenés</b> | <b>élőszóbeli szereplés</b> | <b>összes beszédidő</b> | <b>átlag</b> |
| <b>Orbán Viktor</b>           | 275                      | 211                         | 9138                    | 43,3         |
| <b>Szijjártó Péter</b>        | 265                      | 224                         | 6321                    | 28,2         |
| <b>Gulyás Gergely</b>         | 137                      | 110                         | 2502                    | 22,7         |
| <b>Kocsis Máté</b>            | 73                       | 69                          | 2601                    | 37,7         |
| <b>Varga Mihály</b>           | 55                       | 45                          | 1073                    | 23,8         |
| <b>KDNP</b>                   |                          |                             |                         |              |
|                               | <b>összes megjelenés</b> | <b>élőszóbeli szereplés</b> | <b>összes beszédidő</b> | <b>átlag</b> |
| <b>Rétvári Bence</b>          | 56                       | 52                          | 1809                    | 34,8         |
| <b>Nacsa Lőrinc</b>           | 29                       | 27                          | 565                     | 20,9         |
| <b>Hollik István</b>          | 20                       | 20                          | 462                     | 23,1         |
| <b>Harrach Péter</b>          | 18                       | 18                          | 374                     | 20,8         |
| <b>Soltész Miklós</b>         | 18                       | 17                          | 507                     | 29,8         |
| <b>Jobbik</b>                 |                          |                             |                         |              |
|                               | <b>összes megjelenés</b> | <b>élőszóbeli szereplés</b> | <b>összes beszédidő</b> | <b>átlag</b> |
| <b>Z. Kárpát Dániel</b>       | 37                       | 36                          | 569                     | 15,8         |
| <b>Jakab Péter</b>            | 30                       | 27                          | 366                     | 13,6         |
| <b>Balczó Zoltán</b>          | 28                       | 14                          | 226                     | 16,1         |
| <b>Gyöngyösi Márton</b>       | 18                       | 16                          | 230                     | 14,4         |
| <b>Mirkóczki Ádám</b>         | 16                       | 13                          | 285                     | 21,9         |
| <b>MSZP</b>                   |                          |                             |                         |              |
|                               | <b>összes megjelenés</b> | <b>élőszóbeli szereplés</b> | <b>összes beszédidő</b> | <b>átlag</b> |
| <b>Tóth Bertalan</b>          | 46                       | 41                          | 710                     | 17,3         |
| <b>Újhelyi István</b>         | 43                       | 39                          | 664                     | 17,0         |
| <b>Bangóné Borbély Ildikó</b> | 40                       | 28                          | 531                     | 19,0         |
| <b>Szanyi Tibor</b>           | 16                       | 4                           | 648                     | 162,0        |
| <b>Kunhalmi Ágnes</b>         | 13                       | 11                          | 267                     | 24,3         |
| <b>LMP</b>                    |                          |                             |                         |              |
|                               | <b>összes megjelenés</b> | <b>élőszóbeli szereplés</b> | <b>összes beszédidő</b> | <b>átlag</b> |
| <b>Keresztes László</b>       | 30                       | 27                          | 418                     | 15,5         |
| <b>Demeter Márta</b>          | 26                       | 26                          | 386                     | 14,8         |
| <b>Szabó Szabolcs</b>         | 24                       | 23                          | 487                     | 21,2         |
| <b>Schmuck Erzsébet</b>       | 22                       | 22                          | 416                     | 18,9         |
| <b>Szél Bernadett</b>         | 22                       | 17                          | 275                     | 16,2         |



| <b>DK</b>                  |                          |                            |                        |              |
|----------------------------|--------------------------|----------------------------|------------------------|--------------|
|                            | <b>összes megjelenés</b> | <b>élszóbeli szereplés</b> | <b>összes beszéidő</b> | <b>átlag</b> |
| <b>Gyurcsány Ferenc</b>    | 54                       | 41                         | 1031                   | 25,1         |
| <b>Niedermüller Péter</b>  | 50                       | 34                         | 697                    | 20,5         |
| <b>Gréczy Zsolt</b>        | 33                       | 32                         | 451                    | 14,1         |
| <b>Molnár Csaba</b>        | 22                       | 14                         | 180                    | 12,9         |
| <b>Rónai Sándor</b>        | 20                       | 17                         | 213                    | 12,5         |
| <b>Párbeszéd</b>           |                          |                            |                        |              |
|                            | <b>összes megjelenés</b> | <b>élszóbeli szereplés</b> | <b>összes beszéidő</b> | <b>átlag</b> |
| <b>Jávor Benedek</b>       | 27                       | 15                         | 244                    | 16,3         |
| <b>Karácsony Gergely</b>   | 17                       | 13                         | 230                    | 17,7         |
| <b>Barabás Richárd</b>     | 13                       | 13                         | 159                    | 12,2         |
| <b>Szabó Tímea</b>         | 12                       | 11                         | 173                    | 15,7         |
| <b>Tordai Bence</b>        | 12                       | 12                         | 131                    | 10,9         |
| <b>Liberálisok</b>         |                          |                            |                        |              |
|                            | <b>összes megjelenés</b> | <b>élszóbeli szereplés</b> | <b>összes beszéidő</b> | <b>átlag</b> |
| <b>Sermer Ádám</b>         | 21                       | 18                         | 256                    | 14,2         |
| <b>Bósz Anett</b>          | 19                       | 18                         | 368                    | 20,4         |
| <b>Szent-Iványi István</b> | 2                        | 2                          | 40                     | 20,0         |
| <b>Fodor Gábor</b>         | 1                        | 1                          | 19                     | 19,0         |
| <b>Szabadai Viktor</b>     | 1                        | 1                          | 9                      | 9,0          |