



**NMHH**

**Nemzeti Média- és Hírközlési Hatóság**

# **2018. III. NEGYEDÉVI „ART” MOZI STATISZTIKAI ADATOK**

2018. év harmadik negyedévében az NMHH Nemzeti Filmiroda nyilvántartása szerint összesen 55 moziterem rendelkezett art besorolással, miután az A Mozi (Sárospatak), a Kőrös Art (Nagykőrös), a Vadkert Art (Soltvadkert), valamint az Uránia mozi Patkós Irma termének (Cegléd) az art besorolása a 2018. második negyedévi adatszolgáltatása alapján visszavonásra került.

Nem szolgáltatott adatot a 2018. év harmadik negyedévre vonatkozóan a szarvasi Turul mozi üzemeltetője, ezért a Hatóság a mozi art minősítését 2018. december 12-én végleges döntésében visszavonta.

Műszaki okokra hivatkozva felmentést kaptak a 78/2013.(XII.16.) EMMI rendelet 1. § (1) bekezdésében rögzített kvótateljesítés alól a fővárosi Uránia Nemzeti Filmszínház két kistermének (Fábri és Csontos terem) üzemeltetői.

Mindezek alapján a statisztikai elemzés összesen **52**, a vizsgált időszakban érvényes art minősítéssel rendelkező és adatot szolgáltató **moziterem** negyedéves jelentésére épül.

#### „Art” besorolású mozik/mozitermek előadásszáma (db)

	Főváros (n=21)	Vidék (n=31)	Végösszeg
Százalékos arány/összes előadás:	8 102 53%	7 318 47%	100%
<i>Előadásszám összesen:</i>			15 420

	Fővárosi átlag	Vidéki átlag	Összesített átlag
„Art” besorolású moziteremre vetített átlagos előadásszám (db)	386	236	297

#### „Art” besorolású mozik/mozitermek nézőszáma (fő)

	Főváros (n=21)	Vidék (n=31)	Végösszeg
Százalékos arány/összes nézőszám	114 741 46%	136 265 54%	100%
<i>Nézőszám összesen:</i>			251 006

	Fővárosi átlag	Vidéki átlag	Összesített átlag
„Art” besorolású moziteremre vetített átlagos nézőszám (fő)	5 464	4 396	4 827

#### „Art” besorolású mozik/mozitermek jegybevétele (Ft)

	Főváros (n=21)	Vidék (n=31)	Végösszeg
Százalékos arány/összes jegybevétel	152 831 062 55%	126 445 211 45%	100%

Jegybevétel összesen:	279 276 273
-----------------------	-------------

	Fővárosi átlag	Vidéki átlag	Összesített átlag
„Art” besorolású moziteremre vetített átlagos jegybevétel (Ft)	7 277 670	4 078 878	5 370 698

**A 78/2013.(XII.16.) EMMI rendelet 1. § (1) bekezdésének fa)-ff) pontjaiban meghatározott filmalkotások besorolási kategóriánkénti előadásszáma 14-22 óra közötti kezdésekkel (db)**

	Főváros (n=21)	Vidéki (n=31)	Összesített
<b>fa):</b> art besorolású film	5 135	3 118	8 253
<b>fb):</b> magyar vagy magyar részvételű kopr.film	130	126	256
<b>fc):</b> a nemzeti filmvagyonba tartozó film	33	17	50
<b>fd):</b> a moziban megrendezésre kerülő nemzetközi egyezmény vagy szakmai szervezet által szervezett filmnap, filmhét vagy filmfesztivál programjába tartozó film	123	182	305
<b>fe):</b> a Magyar Nemzeti Filmalap Közhasznú Nonprofit Zrt.-től kölcsönzött film	11	29	40
<b>ff):</b> nemzetközileg elismert, a mozgóképszakmai hatóság által közzétett jegyzékben meghatározott nemzetközi filmfesztivál verseny - vagy versenyen kívüli valamely programjában szereplő film	606	1 248	1 854
<b>fa)-ff)</b> filmek előadásszáma			10 758
Százalékos arány/összes előadásszám	6 038	4 720	70%
Egyéb filmalkotások előadásszáma („g” - film) százalékos arány/összes előadásszám	862	2 349	3 211
<i>Előadások 14-22 órai kezdésekkel összesen:</i>			13 969
<i>Százalékos arány/összes előadás (100% =15420)</i>	6 900	7 069	91%

**A 78/2013.(XII.16.) EMMI rendelet 1. § (1) bekezdésének fa)-ff) pontjaiban meghatározott filmalkotások besorolási kategóriánkénti összes előadásszáma (db)**

	Főváros (n=21)	Vidéki (n=31)	Összesített
<b>fa)-ff)</b> filmek előadásszáma	7 030	4 872	11 902
Százalékos arány/összes előadásszám	46%	32%	77%
Egyéb filmalkotások előadásszáma („g” - film)	1 072	2 446	3 518
Százalékos arány/összes előadásszám	7%	16%	23%
<i>Előadások összesen:</i>	8 102	7 318	15 420
<i>Százalékos arány/összes előadás:</i>	53%	47%	100%

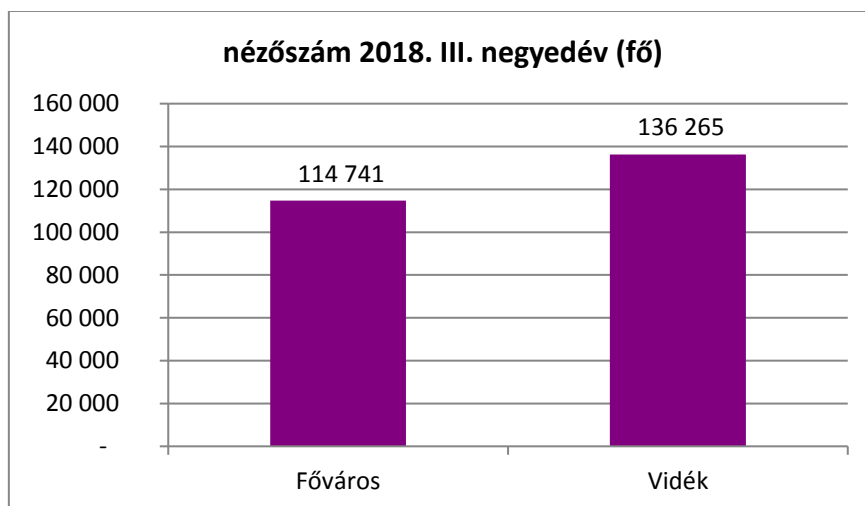
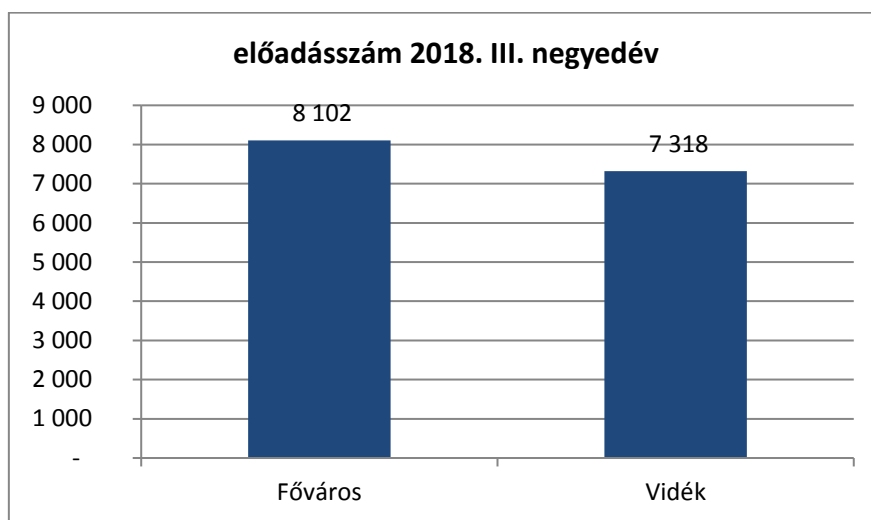
**A 78/2013.(XII.16.) EMMI rendelet 1. § (1) bekezdésének fa)-ff) pontjaiban meghatározott filmalkotások összes nézőszáma (fő)**

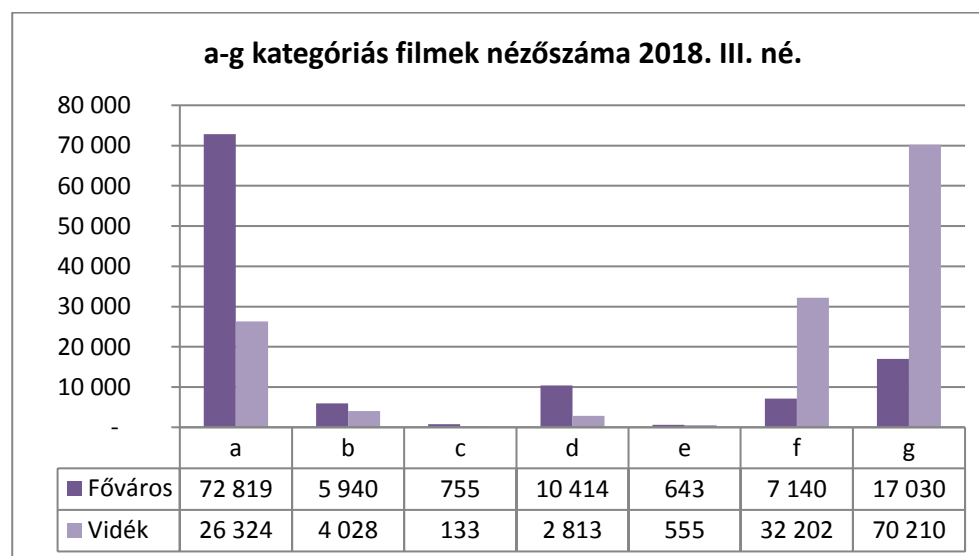
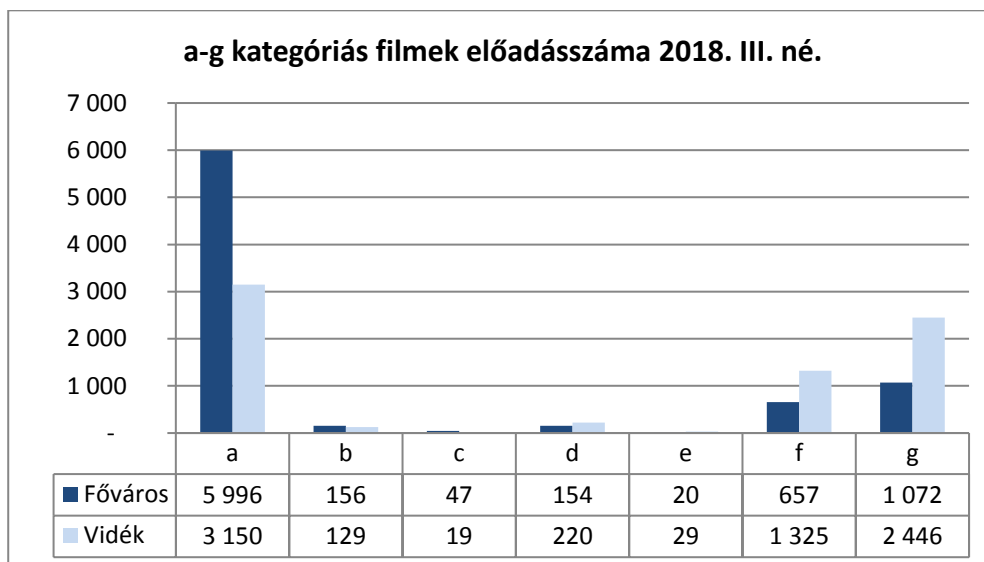
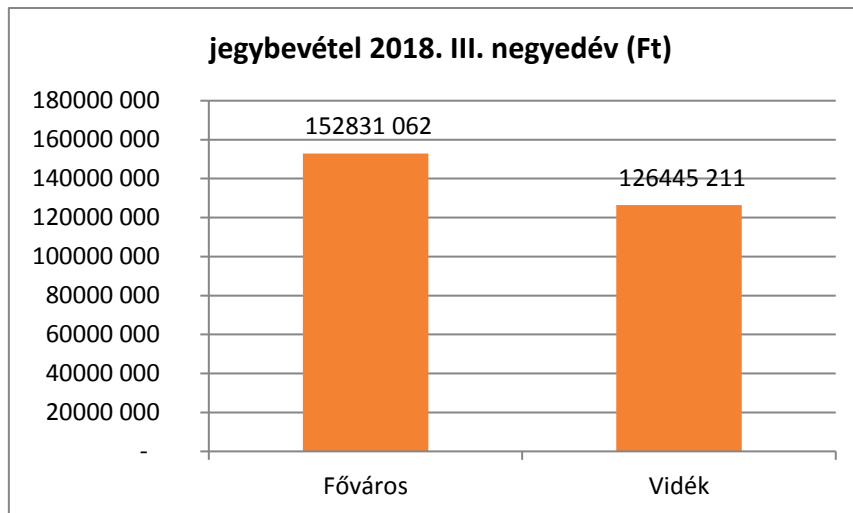
	Főváros (n=21)	Vidék (n=31)	Összesített
<b>fa)-ff)</b> filmek nézőszáma összesen	97 711	66 055	163 766
Százalékos arány/összes nézőszám	39%	26%	65%
Egyéb filmalkotások („g” - film) nézőszáma	17 030	70 210	87 240
Százalékos arány/összes nézőszám	7%	28%	35%
<i>Nézőszám összesen:</i>	114 471	136 265	251 006
<i>Százalékos arány összesen:</i>	46%	54%	100%

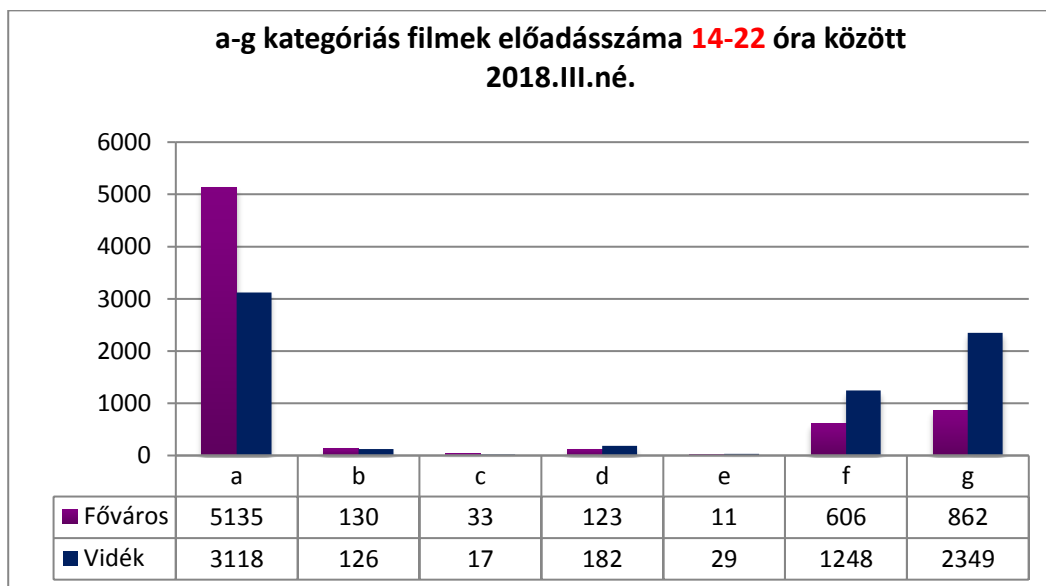
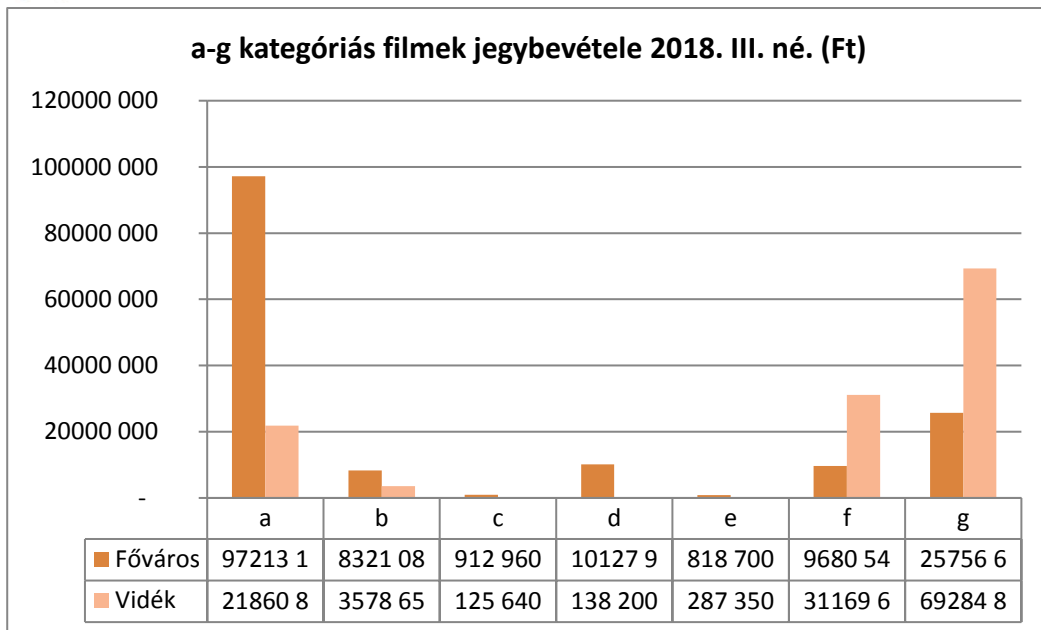
**A 78/2013.(XII.16.) EMMI rendelet 1.§ (1) bekezdésének fa)-ff) pontjaiban meghatározott filmalkotások **összes** jegybevétele (Ft)**

	<b>Főváros (n=21)</b>	<b>Vidék (n=31)</b>	<b>Összesített</b>
<b>fa)-ff) filmek jegybevétel összesen</b>	127 074 372	57 160 353	184 234 725
Százalékos arány/összes jegybevétel	46%	20%	66%
Egyéb filmalkotások („g” - film) jegybevétele	25 756 690	69 284 858	95 041 548
Százalékos arány/összes jegybevétel	9%	25%	34%
<i>Jegybevétel összesen:</i>	152 831 062	126 445 211	279 276 273
<i>Százalékos arány összesen:</i>	55%	45%	100%

### Diagramok, táblázatok



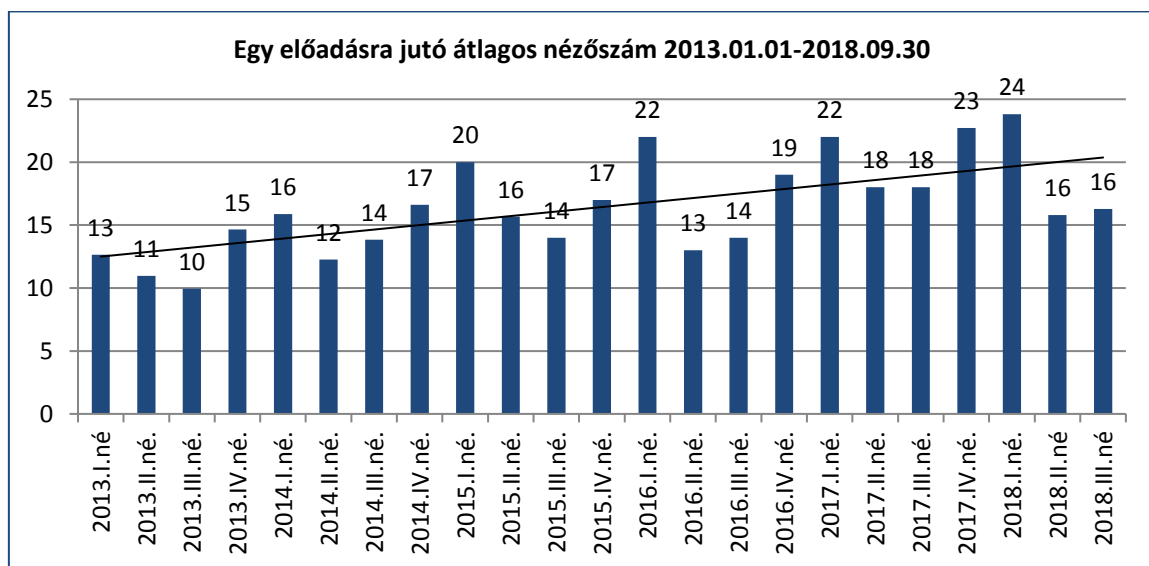


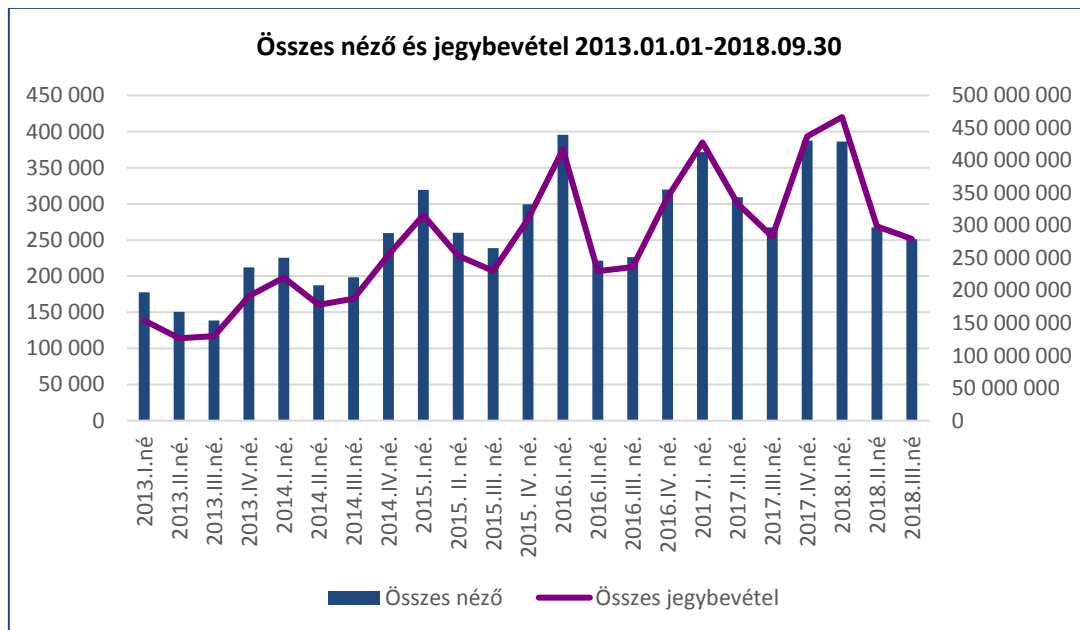
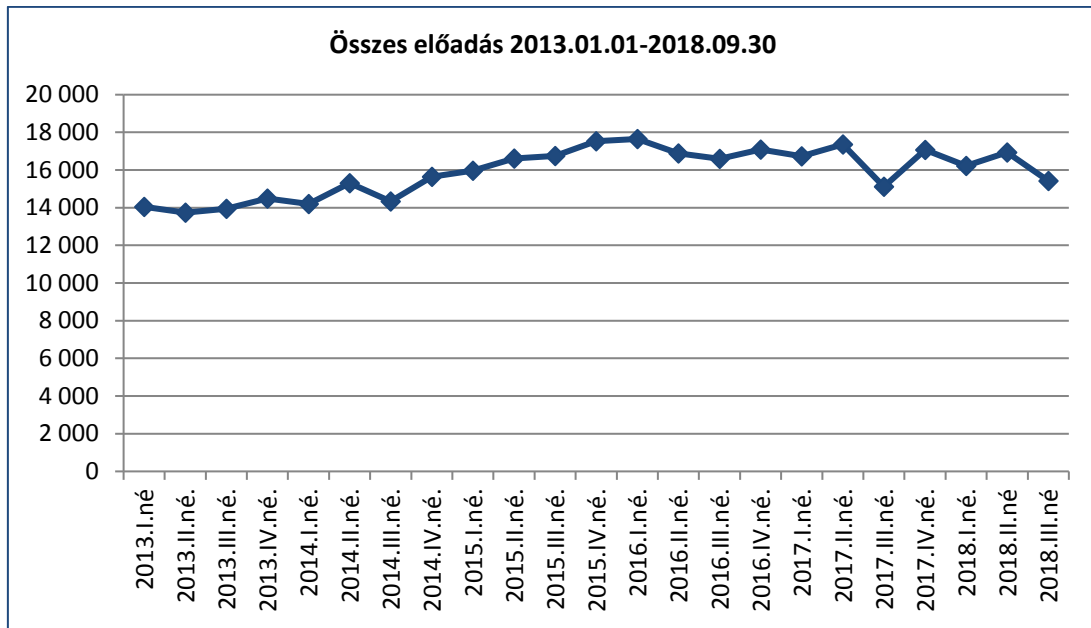


## Legfontosabb piaci mutatószámok

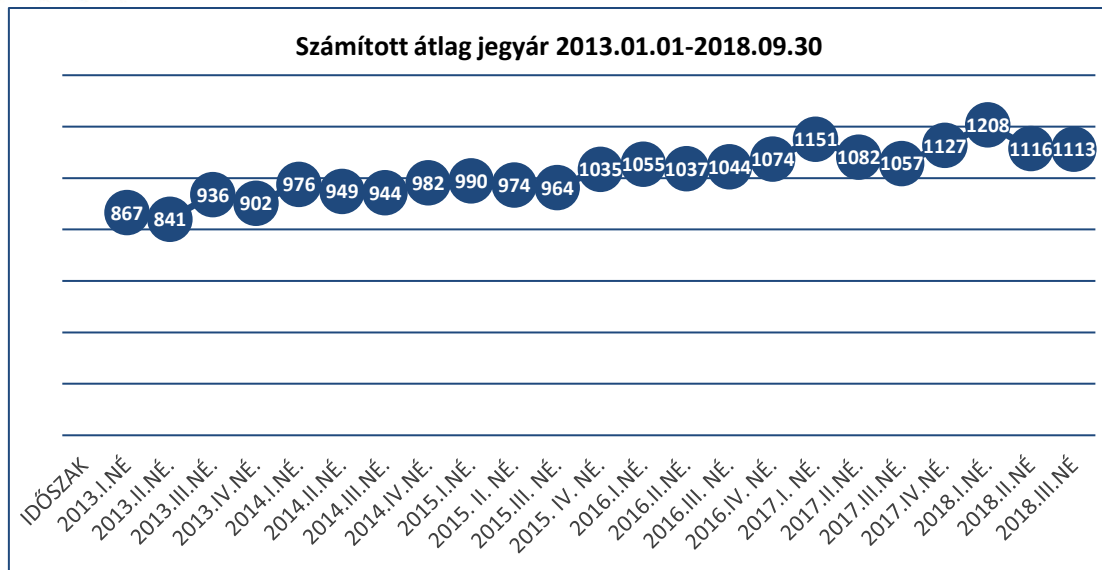
**2013.01.01-2018.9.30**

Időszak	Összes előadás	Összes néző	Összes jegybevétel	átlaghelyár
2013.I.né	14 054	177 671	154 031 649	867
2013.II.né.	13 739	150 645	126 659 928	841
2013.III.né.	13 945	138 715	129 813 199	936
2013.IV.né.	14 484	212 103	191 349 469	902
2014.I.né.	14 192	225 203	219 768 499	976
2014.II.né.	15 301	187 538	177 921 838	949
2014.III.né.	14 335	198 291	187 231 363	944
2014.IV.né.	15 639	259 666	255 058 206	982
2015.I.né.	15 960	319 227	316 042 260	990
2015.II.né.	16 608	260 090	253 220 948	974
2015.III.né.	16 745	238 680	230 074 438	964
2015.IV.né.	17 528	299 451	309 838 292	1 035
2016.I.né.	17 649	395 420	417 031 805	1 054
2016.II.né.	16 889	221 453	229 562 460	1 037
2016.III.né.	16 601	226 187	236 244 693	1 044
2016.IV.né.	17 098	319 584	343 414 602	1 074
2017.I.né.	16 731	371 643	427 824 345	1 151
2017.II.né.	17 369	309 009	334 331 797	1 082
2017.III.né.	15 126	267 612	282 999 420	1 057
2017.IV.né.	17 068	387 747	437 150 530	1 127
2018.I.né.	16 227	386 315	466 763 585	1 208
2018.II.né.	16 939	267 547	298 483 806	1 116
2018.III.né.	15 420	251 006	279 276 273	1 113









**TOP 25**

2018.III.negyedév

Filmcím	összesen
Mamma Mia! Sose hagyjuk abba	34 290
Hotel Transylvania 3: Szörnyen rémes vakáció	13 758
Férfiak fecskében	10 377
Escobar	10 356
A hihetetlen család 2	9 228
Napszállta	8 714
Könyvesbolt a tengerparton	8 371
Ízlés szerint fűszerezve	8 140
Az élet napos oldala	6 922
Könyvklub	4 779
A Hely	4 258
Szerelembe gurulva	4 046
Az apáca	3 696
Remélem legközelebb sikerül meghalnod:)	3 639
Barátom, Róbert Gida	3 352
Mission: Impossible - Utóhatás	3 337
Végállomás: esküvő	2 919
Az elrabolt hercegnő	2 917
A Hangya és a Darázs	2 818
Egy burka egy nadrág	2 642

<b>Ramen shop - Ízek a múltból</b>	2 590
<b>Macskafogó</b>	2 505
<b>Felhőkarcoló</b>	2 485
<b>A kíméletlen</b>	2 360
<b>Az én hősöm</b>	2 308