



NMHH

Nemzeti Média- és Hírközlési Hatóság

A politikai szereplők médiahasználata a hírműsorokban

A NEMZETI MÉDIA- ÉS HÍRKÖZLÉSI
HATÓSÁG GYORSJELENTÉSE

2018. OKTÓBER



A Nemzeti Média- és Hírközlési Hatóság Műsorfigyelő és elemző főosztálya folyamatosan figyelemmel kíséri a rádiók és televíziók politikai hírműsorait. A kvantitatív vizsgálat alapkonceptiója szerint a politikusok médiaszerepléseinek statisztikái (az említések, interjúk száma, a megnyilatkozások műsorideje, a bemutatásuk, mondanivalójuk témája) lényeges információkat közölnek az elemzett programok műsorszerkesztési praxisáról.

Az elemzés a következő műsorokra terjed ki:

- MTV1 esti Híradó
- Duna TV Híradó
- Kossuth rádió: 180 perc (a 7 órától 8 óráig tartó időszak)
- Déli Krónika
- Esti Krónika
- RTL Klub Híradó
- Tények (TV2)
- ATV Híradó
- Híradó (Hír TV)
- Echo TV Híradó

Mintánkba 2012 áprilisától a Kossuth rádió 180 perc című hírműsorának a 7 órától 8 óráig tartó időszakát emeltük be, mivel egyrészt ez az időszáv a leghallgatottabb, másrészt a háromórás hírfolyamon belül ebben az intervallumban teszik közzé a legrészletesebb hírösszefoglalót.

A hírműsorok elemzésének főbb fogalmai és az adatközlés sajátosságai

A vizsgálat során az NMHH a következő fontosabb alapkategóriákat különbözteti meg:

- **hírek:** a tájékoztatási folyamatnak azon formálisan is elkülönülő elemei, amelyek a téma, a szereplők, illetve a helyszín szempontjából zárt egységet alkotnak,
- **események:** azok a történések, amelyek a világban végbemennek, amelyeket a média hírként prezentál,
- **szereplők:** azok a személyek vagy intézmények, akik/amelyek az események előidézőiként tűnnek fel a híregységekben,
- **témák:** azok az ügyek, amelyek körül az események forogtak, és amelyekkel kapcsolatban a szereplők véleményüket ismertetik.

A politikai aktorok esetében háromféle szereplést különböztetünk meg:

1. **összes szereplés:** amikor egy politikai csoportosulásnak vagy képviselőjének idézik a gondolatait, illetve élőszóban nyilatkozik,
2. **élőszóbeli szereplés:** amikor a politikusok nyilatkoznak, saját hangon adják elő a mondanivalójukat,
3. **beszédidő:** a politikusok nyilatkozataira szánt műsoridő, másképpen az az időtartam, amit a műsorkészítők a politikai szereplők szinkronjaira szántak.

Az elemzésben a parlamenti képviselők médiahasználata mellett a kormánytagok és a politikai pártkötődéssel rendelkező közéleti szereplők megjelenéseit is vizsgáljuk az összes szereplés és a nyilatkozatoknak szentelt műsoridő tekintetében.

A kabinet pártok által delegált, de párttagsággal nem rendelkező tagjainak szereplési adatait az ábrákban a kormány adatai alatt jelenítjük meg. Ezen adatsorok összeállításánál kizárólag a szereplők pártkötődését vesszük figyelembe.

Külön adatsor ábrázolja az adott hónap húsz leggyakoribb kérdéskörét, illetve a miniszterelnök és a pártelnökök médiaszerepléseit.

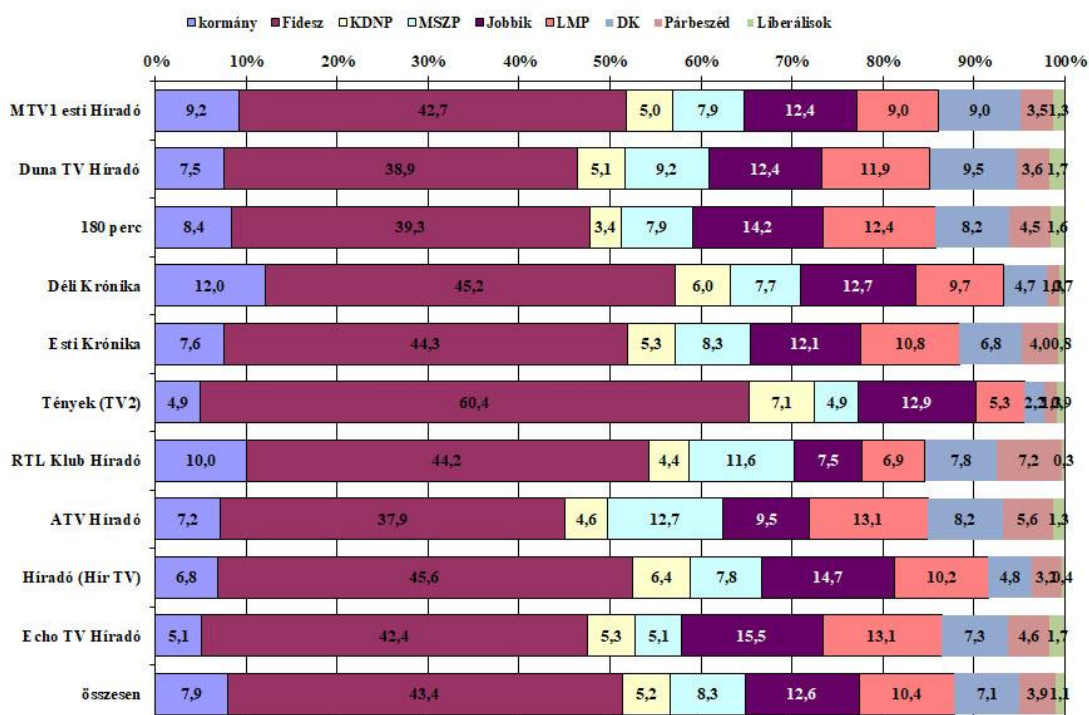
1. táblázat – A 20 leggyakrabban előforduló téma a hírműsorokban (esetszám, százalék)

Téma	eset	%
a kormány szociális és családpolitikai intézkedései	221	4,0
a kormány migrációs politikája	215	3,9
erőszakos bűncselekmények	204	3,7
az országgyűlési választás megrendezésének technikai részletei	185	3,4
'56-os megemlékezések	182	3,3
Magyarország ellen indított uniós eljárások, perek	151	2,8
a kormány és az LMP ellentéte, viszonya	137	2,5
közlekedési balesetek	136	2,5
a kormány gazdaságpolitikai intézkedései	130	2,4
külpolitikai kapcsolatok, konfliktusok Ukrajnával	112	2,0
a kormány és a DK ellentéte, viszonya	108	2,0
a kormány intézkedései az egészségügyben	103	1,9
nem erőszakos bűncselekmények	102	1,9
a Jobbik ügyei	92	1,7
az LMP-hez kötődő botrányok	92	1,7
a kormány és az MSZP ellentéte, viszonya	91	1,7
családi tragédiák, háztartási balesetek	90	1,6
kulturális események	82	1,5
a kormány intézkedései az oktatásügyben	78	1,4
migrációs válság	75	1,4

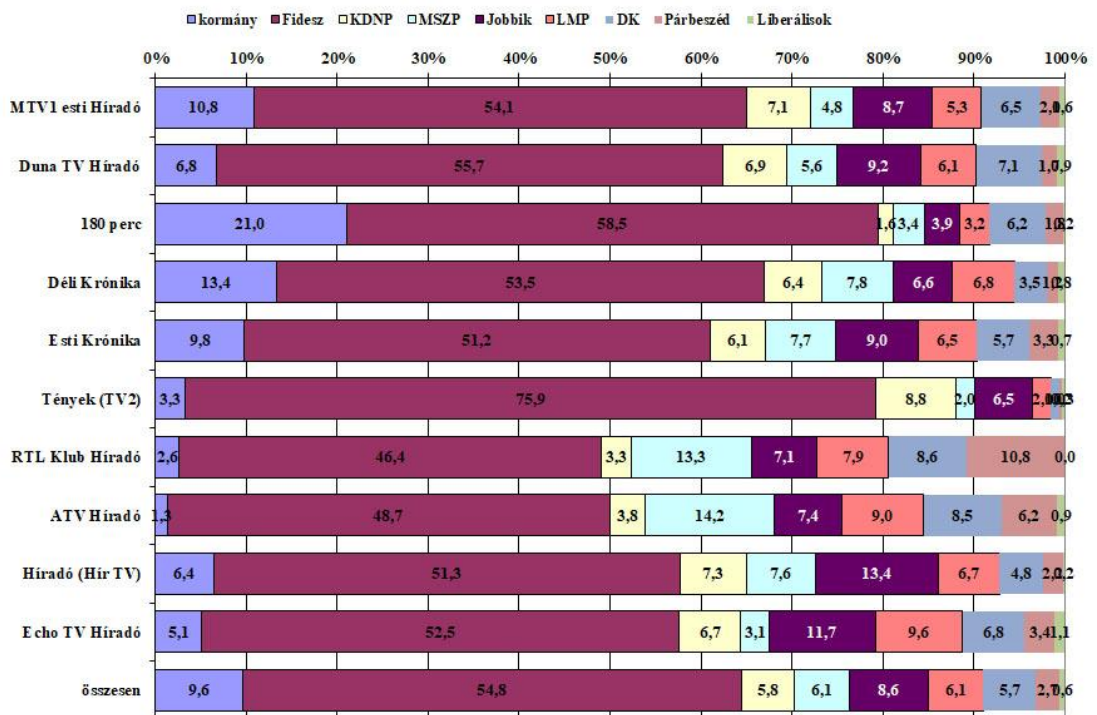
1. ábra – A politikusok aránya a hírműsorokban (összes szereplés) N=9883



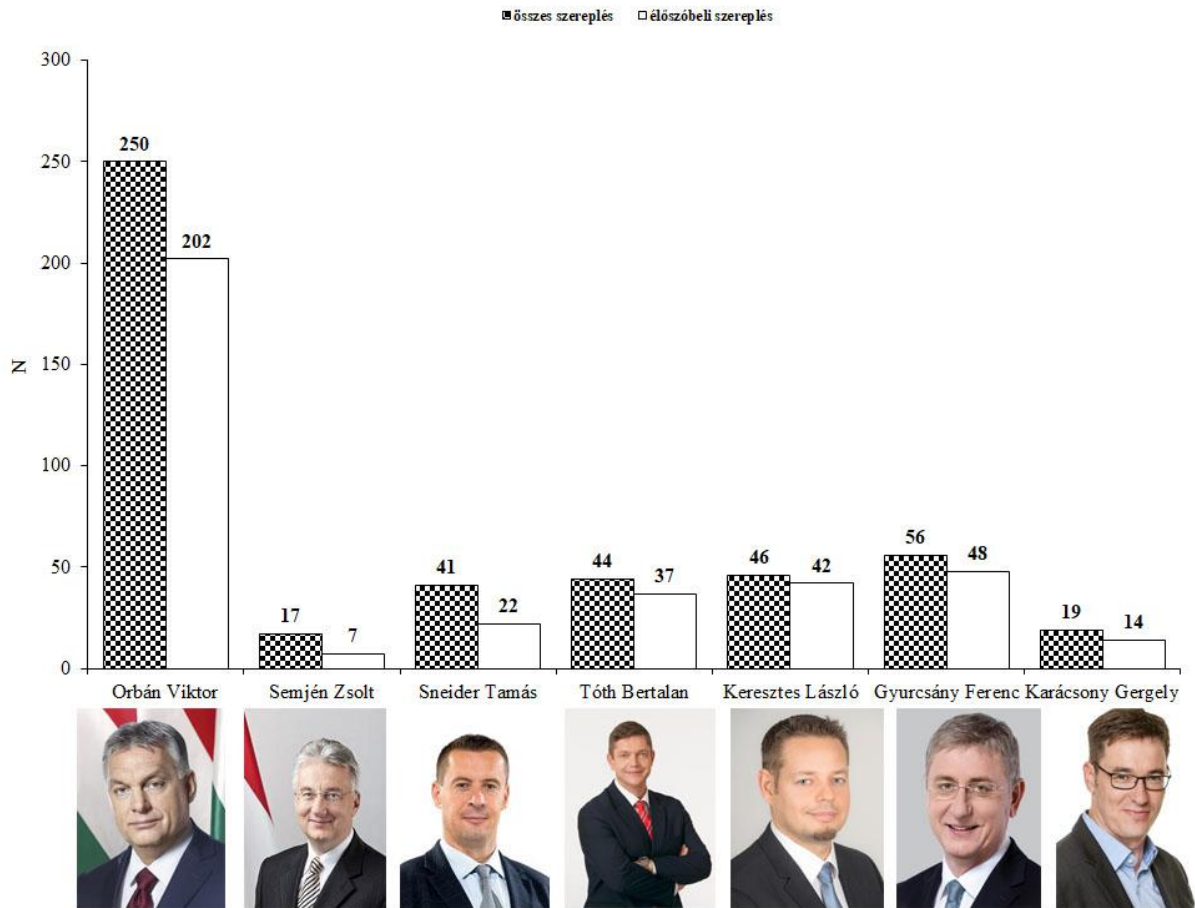
2. ábra – A kormány és a parlamenti pártok tagjainak összes szereplése a hírműsorokban (százalék) N=3868



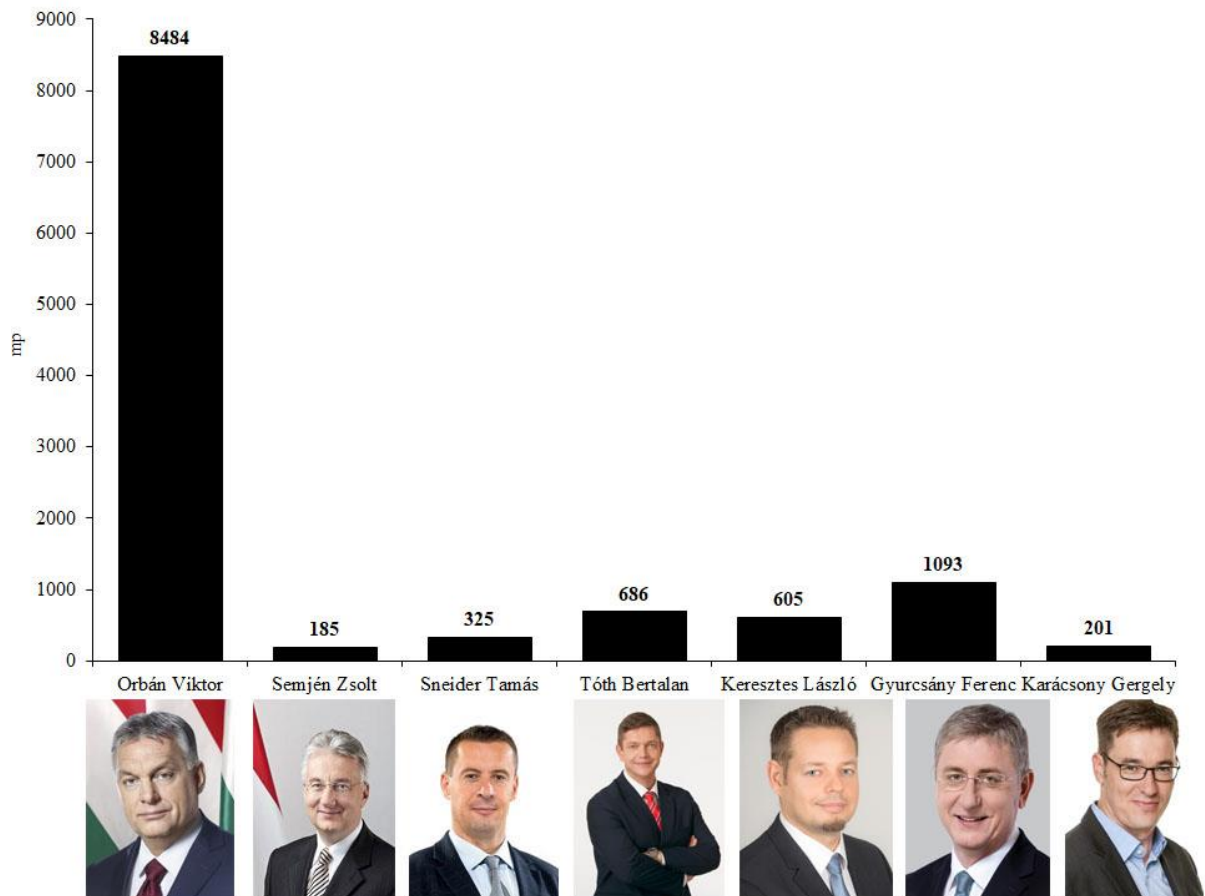
3. ábra – A kormány és a parlamenti pártok tagjainak beszédidő megoszlása a hírműsorokban (százalék)
mp=73832



4. ábra – Orbán Viktor miniszterelnök (Fidesz-MPSZ), Semjén Zsolt pártelnök (KDNP), Sneider Tamás pártelnök (Jobbik), Molnár Gyula pártelnök (MSZP), Keresztes László pártelnök (LMP) Gyurcsány Ferenc pártelnök (DK) illetve Karácsony Gergely pártelnök (Párbeszéd) összes és előszóbeli szereplése a hírműsorokban (esetszám)



5. ábra – Orbán Viktor miniszterelnök (Fidesz-MPSZ), Semjén Zsolt pártelnök (KDNP), Sneider Tamás pártelnök (Jobbik), Molnár Gyula pártelnök (MSZP), Keresztes László pártelnök (LMP) Gyurcsány Ferenc pártelnök (DK) illetve Karácsony Gergely pártelnök (Párbeszéd) beszédideje a hírműsorokban (másodpercben)



2. táblázat – A pártok leggyakrabban szereplő tagjainak előfordulása és szóbeli szereplése, összes beszédideje, valamint annak átlaga (másodpercben)

Fidesz				
	összes megjelenés	élelőszóbeli szereplés	összes beszédidő	átlag
Orbán Viktor	250	202	8484	42,0
Szijjártó Péter	218	192	5964	31,1
Gulyás Gergely	147	129	2947	22,8
Novák Katalin	88	79	2240	28,4
Németh Szilárd	78	73	1904	26,1
KDNP				
	összes megjelenés	élelőszóbeli szereplés	összes beszédidő	átlag
Rétvári Bence	74	65	1475	22,7
Hollik István	35	34	1007	29,6
Haág Zalán	20	19	523	27,5
Semjén Zsolt	17	7	185	26,4
Soltész Miklós	15	15	411	27,4
Jobbik				
	összes megjelenés	élelőszóbeli szereplés	összes beszédidő	átlag
Volner János	67	58	1528	26,3
Jakab Péter	58	54	846	15,7
Sneider Tamás	41	22	325	14,8
Szilágyi György	40	37	566	15,3
Z. Kárpát Dániel	34	33	440	13,3
MSZP				
	összes megjelenés	élelőszóbeli szereplés	összes beszédidő	átlag
Tóth Bertalan	44	37	686	18,5
Korózs Lajos	38	36	565	15,7
Bangóné Borbély Ildikó	34	33	727	22,0
Kunhalmi Ágnes	27	26	469	18,0
Harangozó Tamás	19	17	280	16,5
LMP				
	összes megjelenés	élelőszóbeli szereplés	összes beszédidő	átlag
Demeter Márta	102	75	1107	14,8
Schmuck Erzsébet	47	45	778	17,3
Keresztes László	46	42	605	14,4
Ungár Péter	34	22	351	16,0
Szél Bernadett	29	23	398	17,3

DK				
	összes megjelenés	ézőszóbeli szereplés	összes beszédidő	átlag
Gyurcsány Ferenc	56	48	1093	22,8
Géczy Zsolt	37	35	905	25,9
Arató Gergely	35	35	508	14,5
Niedermüller Péter	31	25	395	15,8
Vadai Ágnes	20	17	301	17,7
Párbeszéd				
	összes megjelenés	ézőszóbeli szereplés	összes beszédidő	átlag
Tordai Bence	24	24	435	18,1
Karácsony Gergely	19	14	201	14,4
Burány Sándor	17	15	290	19,3
Kocsis-Cake Olivio	14	14	241	17,2
Jávor Benedek	11	10	215	21,5
Liberálisok				
	összes megjelenés	ézőszóbeli szereplés	összes beszédidő	átlag
Bósz Anett	14	181	15,1	181
Sermer Ádám	9	179	19,9	179
Fodor Gábor	2	16	16,0	16
Szent-Iványi István	1	21	21,0	21
Szabadai Viktor	1	12	12,0	12