



NMHH

Nemzeti Média- és Hírközlési Hatóság

# A politikai szereplők médiahasználata a hírműsorokban

A NEMZETI MÉDIA- ÉS HÍRKÖZLÉSI  
HATÓSÁG GYORSJELENTÉSE

2018. NOVEMBER



A Nemzeti Média- és Hírközlési Hatóság Műsorfigyelő és elemző főosztálya folyamatosan figyelemmel kíséri a rádiók és televíziók politikai hírműsorait. A kvantitatív vizsgálat alapkonceptiója szerint a politikusok médiaszerepléseinek statisztikai (az említések, interjúk száma, a megnyilatkozások műsorideje, a bemutatásuk, mondanivalójuk témája) lényeges információkat közölnek az elemzett programok műsorszerkesztési praxisáról.

Az elemzés a következő műsorokra terjed ki:

- MTV1 esti Híradó
- Duna TV Híradó
- Kossuth rádió: 180 perc (a 7 órától 8 óráig tartó időszak)
- Déli Krónika
- Esti Krónika
- RTL Klub Híradó
- Tények (TV2)
- ATV Híradó
- Híradó (Hír TV)
- Echo TV Híradó

Mintánkba 2012 áprilisától a Kossuth rádió 180 perc című hírműsorának a 7 órától 8 óráig tartó időszakát emeltük be, mivel egyrészt ez az időszáv a leghallgatottabb, másrészt a háromórás hírfolyamon belül ebben az intervallumban teszik közzé a legrészletesebb hírösszefoglalót.

## A hírműsorok elemzésének főbb fogalmai és az adatközlés sajátosságai

A vizsgálat során az NMHH a következő fontosabb alapkategóriákat különbözteti meg:

- **hírek:** a tájékoztatási folyamatnak azon formálisan is elkülönülő elemei, amelyek a téma, a szereplők, illetve a helyszín szempontjából zárt egységet alkotnak,
- **események:** azok a történések, amelyek a világban végbemennek, amelyeket a média hírként prezentál,
- **szereplők:** azok a személyek vagy intézmények, akik/amelyek az események előidézőiként tűnnek fel a híregységekben,
- **témák:** azok az ügyek, amelyek körül az események forogtak, és amelyekkel kapcsolatban a szereplők véleményüket ismertetik.

A politikai aktorok esetében háromféle szereplést különböztetünk meg:

1. **összes szereplés:** amikor egy politikai csoportosulásnak vagy képviselőjének idézik a gondolatait, illetve élőszóban nyilatkozik,
2. **élőszóbeli szereplés:** amikor a politikusok nyilatkoznak, saját hangon adják elő a mondanivalójukat,
3. **beszédidő:** a politikusok nyilatkozataira szánt műsoridő, másképpen az az időtartam, amit a műsorkészítők a politikai szereplők szinkronjaira szántak.

Az elemzésben a parlamenti képviselők médiahasználata mellett a kormánytagok és a politikai pártkötődéssel rendelkező közéleti szereplők megjelenéseit is vizsgáljuk az összes szereplés és a nyilatkozatoknak szentelt műsoridő tekintetében.

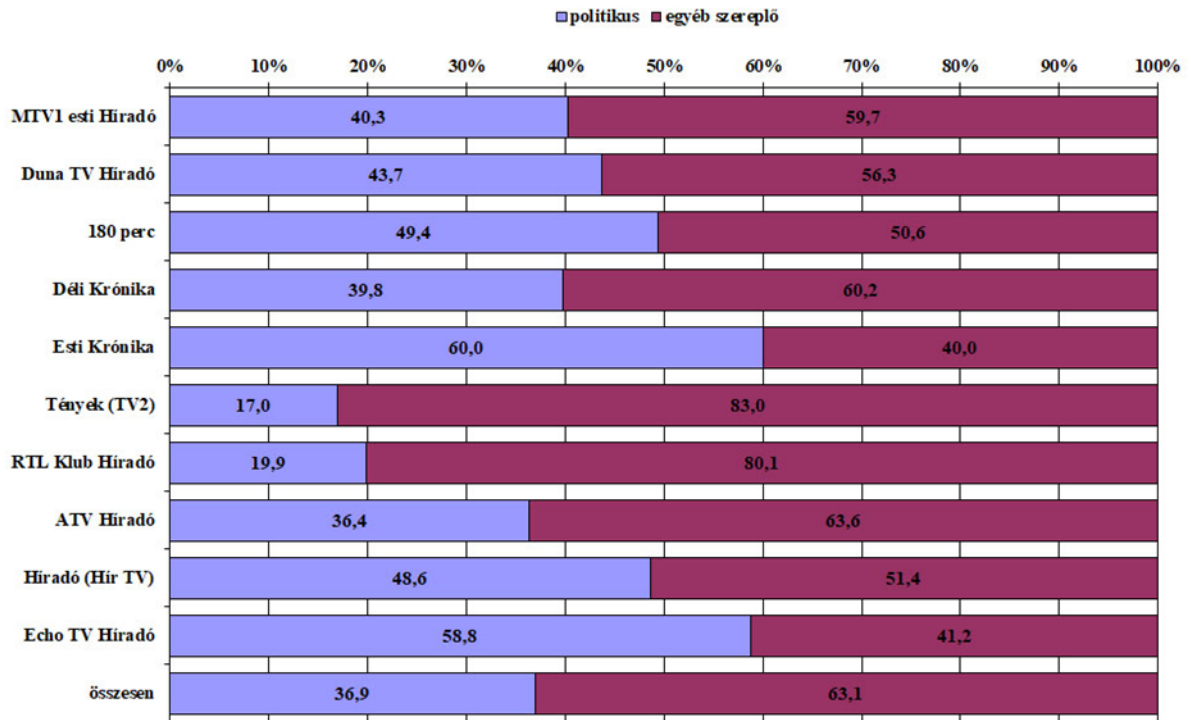
A kabinet pártok által delegált, de párttagsággal nem rendelkező tagjainak szereplési adatait az ábrákban a kormány adatai alatt jelenítjük meg. Ezen adatsorok összeállításánál kizárólag a szereplők pártkötődését vesszük figyelembe.

Külön adatsor ábrázolja az adott hónap húsz leggyakoribb kérdéskörét, illetve a miniszterelnök és a pártelnökök médiaszerepléseit.

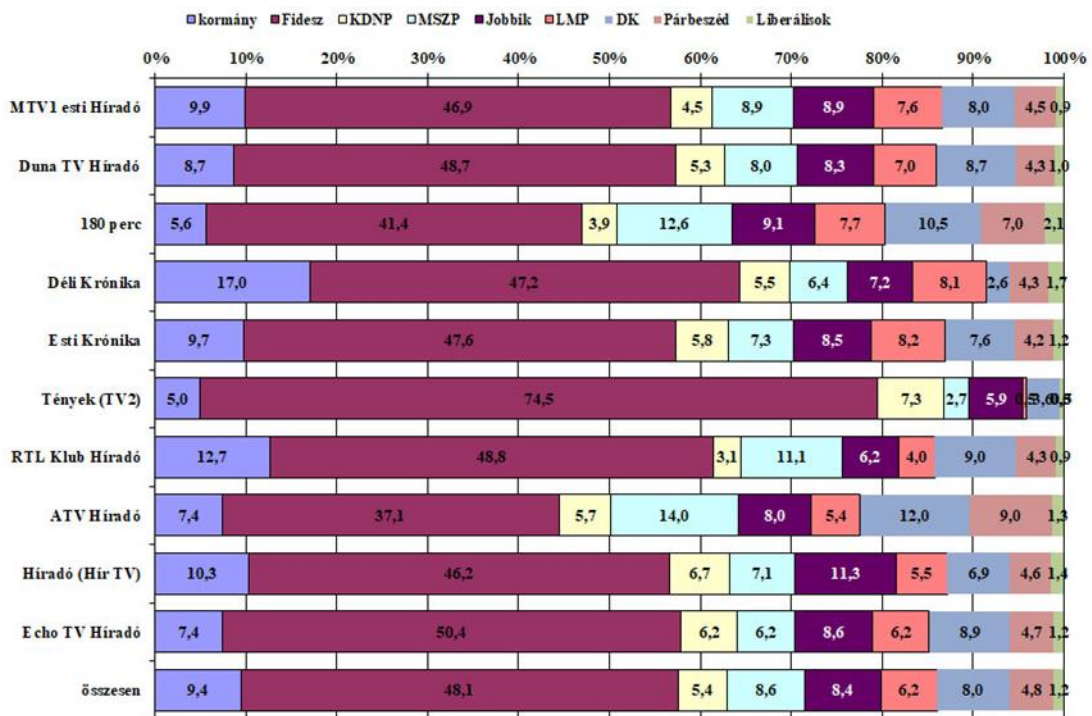
**1. táblázat – A 20 leggyakrabban előforduló téma a hírműsorokban (esetszám, százalék)**

Téma	eset	%
a kormány migrációs politikája	242	4,7
erőszakos bűncselekmények	228	4,4
a kormány szociális és családpolitikai intézkedései	205	4,0
a kormány és az ellenzék ellentéte, viszonyuk	165	3,2
közlekedési balesetek	129	2,5
nem erőszakos bűncselekmények	124	2,4
a kormány gazdaságpolitikai intézkedései	123	2,4
migrációs válság	117	2,3
civil szervezetek tevékenysége, jótékonyosság	114	2,2
a volt macedón miniszterelnök, Nicola Gruevszki menedékjogi ügye	107	2,1
a kormány és az LMP ellentéte, viszonya	98	1,9
családi tragédiák, háztartási balesetek	90	1,8
a kormány munkaügyi intézkedései	87	1,7
Nemzeti Konzultáció a családok védelméről	85	1,7
a kormány és a DK ellentéte, viszonya	79	1,5
a kormány intézkedései az oktatásügyben	78	1,5
megemlékezések, ünnepek	78	1,5
a kormány és az MSZP ellentéte, viszonya	77	1,5
kulturális események	75	1,5
a Jobbik-hoz kötődő botrányok	73	1,4

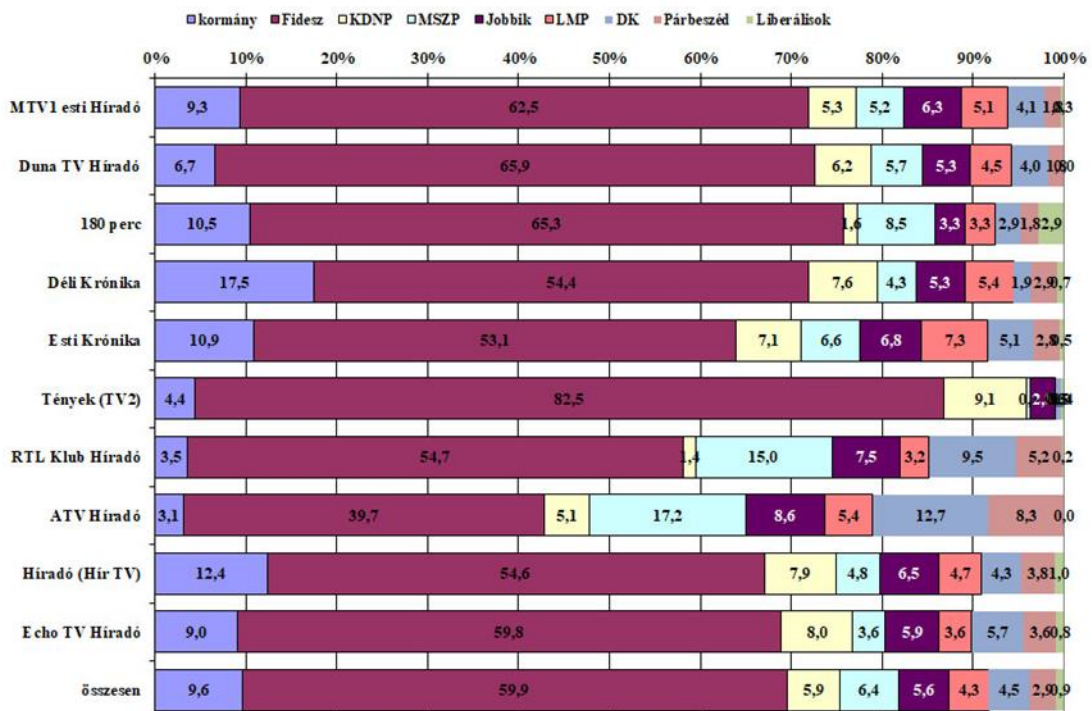
1. ábra – A politikusok aránya a hírműsorokban (összes szereplés) N=8956



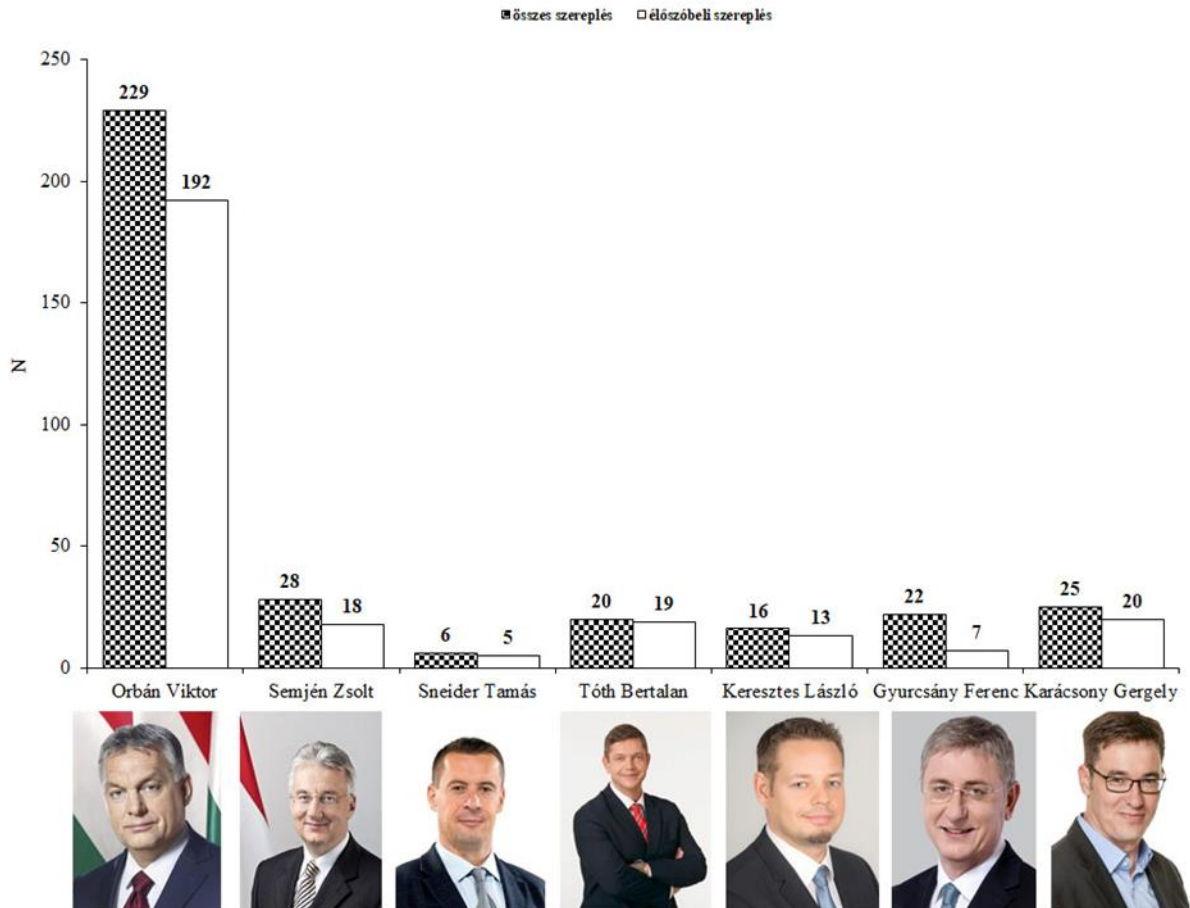
2. ábra – A kormány és a parlamenti pártok tagjainak összes szereplése a hírműsorokban (százalék) N=3228



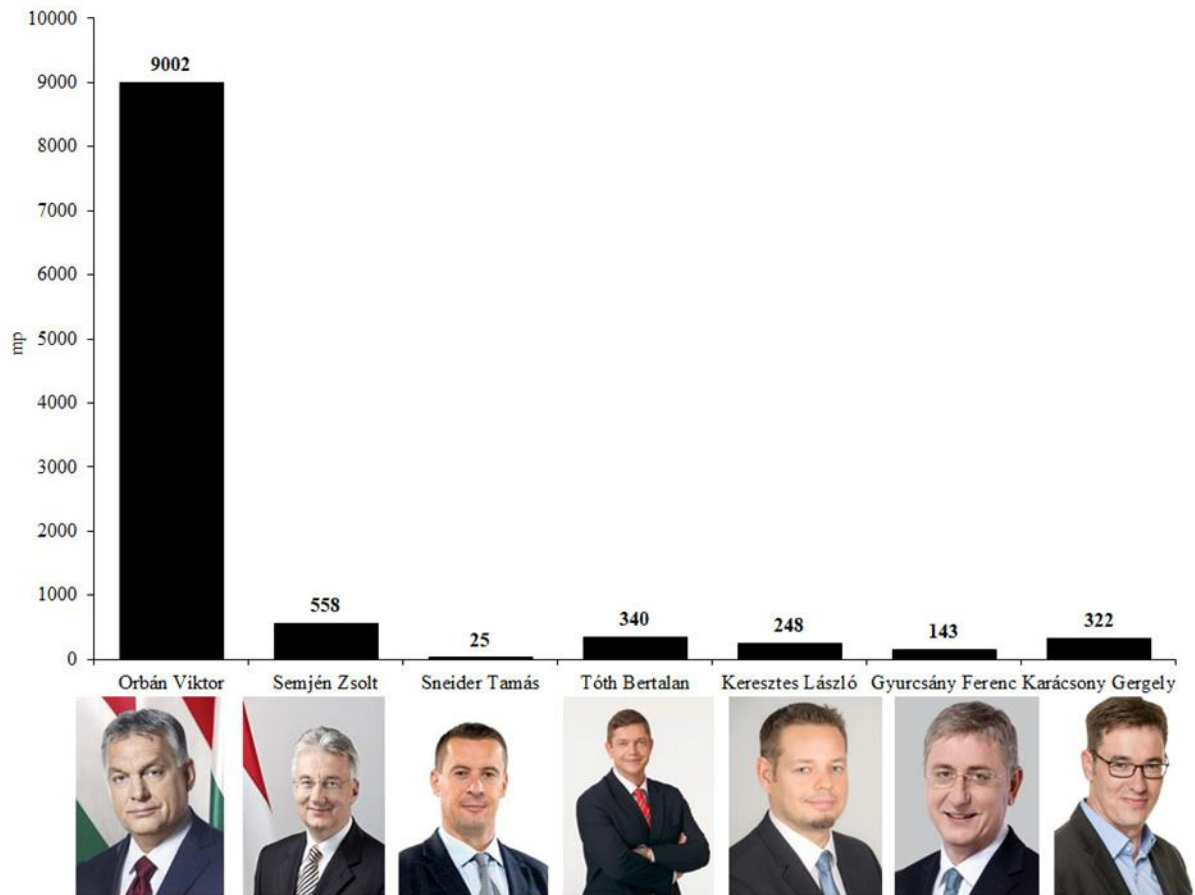
3. ábra – A kormány és a parlamenti pártok tagjainak beszédkidő megoszlása a hírműsorokban (százalék) mp=66963



4. ábra – Orbán Viktor miniszterelnök (Fidesz-MPSZ), Semjén Zsolt pártelnök (KDNP), Sneider Tamás pártelnök (Jobbik), Tóth Bertalan pártelnök (MSZP), Keresztes László pártelnök (LMP), Gyurcsány Ferenc pártelnök (DK) illetve Karácsony Gergely pártelnök (Párbeszéd) összes és előszóbeli szereplése a hírműsorokban (esetszám)



**5. ábra – Orbán Viktor miniszterelnök (Fidesz-MPSZ), Semjén Zsolt pártelnök (KDNP), Sneider Tamás pártelnök (Jobbik), Tóth Bertalan pártelnök (MSZP), Keresztes László pártelnök (LMP), Gyurcsány Ferenc pártelnök (DK) illetve Karácsony Gergely pártelnök (Párbeszéd) beszédideje a hírműsorokban (másodpercben)**



2. táblázat – A pártok leggyakrabban szereplő tagjainak előfordulása és szóbeli szereplése, összes beszédideje, valamint annak átlaga (másodpercben)

<b>Fidesz</b>				
	<b>összes megjelenés</b>	<b>élőszóbeli szereplés</b>	<b>összes beszédidő</b>	<b>átlag</b>
<b>Szijjártó Péter</b>	230	208	6092	29,3
<b>Orbán Viktor</b>	229	192	9002	46,9
<b>Varga Mihály</b>	111	94	2586	27,5
<b>Novák Katalin</b>	95	88	3295	37,4
<b>Gulyás Gergely</b>	85	78	1811	23,2
<b>KDNP</b>				
	<b>összes megjelenés</b>	<b>élőszóbeli szereplés</b>	<b>összes beszédidő</b>	<b>átlag</b>
<b>Rétvári Bence</b>	64	57	1394	24,5
<b>Semjén Zsolt</b>	28	18	558	31,0
<b>Hollik István</b>	22	22	710	32,3
<b>Nacsa Lőrinc</b>	17	17	423	24,9
<b>Juhász Hajnalka</b>	9	9	183	20,3
<b>Jobbik</b>				
	<b>összes megjelenés</b>	<b>élőszóbeli szereplés</b>	<b>összes beszédidő</b>	<b>átlag</b>
<b>Mirkóczki Ádám</b>	45	37	626	16,9
<b>Szilágyi György</b>	29	24	461	19,2
<b>Szávay István</b>	28	27	399	14,8
<b>Z. Kárpát Dániel</b>	24	22	392	17,8
<b>Varga-Damm Andrea</b>	18	17	353	20,8
<b>MSZP</b>				
	<b>összes megjelenés</b>	<b>élőszóbeli szereplés</b>	<b>összes beszédidő</b>	<b>átlag</b>
<b>Bangóné Borbély Ildikó</b>	33	32	491	15,3
<b>Korózs Lajos</b>	31	31	520	16,8
<b>Mesterházy Attila</b>	26	15	267	17,8
<b>Tóth Bertalan</b>	20	19	340	17,9
<b>Horváth Csaba</b>	20	17	261	15,4
<b>LMP</b>				
	<b>összes megjelenés</b>	<b>élőszóbeli szereplés</b>	<b>összes beszédidő</b>	<b>átlag</b>
<b>Demeter Márta</b>	34	34	598	17,6
<b>Schmuck Erzsébet</b>	34	28	475	17,0
<b>Ungár Péter</b>	28	25	481	19,2
<b>Csárdi Antal</b>	23	23	452	19,7
<b>Kanász-Nagy Máté</b>	22	21	355	16,9



<b>DK</b>				
	<b>összes megjelenés</b>	<b>élszóbeli szereplés</b>	<b>összes beszédidő</b>	<b>átlag</b>
<b>Gréczy Zsolt</b>	38	38	616	16,2
<b>Arató Gergely</b>	27	21	347	16,5
<b>Vadai Ágnes</b>	26	24	354	14,8
<b>Gyurcsány Ferenc</b>	22	7	143	20,4
<b>Rónai Sándor</b>	21	20	359	18,0
<b>Párbeszéd</b>				
	<b>összes megjelenés</b>	<b>élszóbeli szereplés</b>	<b>összes beszédidő</b>	<b>átlag</b>
<b>Szabó Tímea</b>	36	33	442	13,4
<b>Tordai Bence</b>	30	26	423	16,3
<b>Karácsony Gergely</b>	25	20	322	16,1
<b>Barabás Richárd</b>	23	22	419	19,0
<b>Kocsis-Cake Olivio</b>	10	10	115	11,5
<b>Liberálisok</b>				
	<b>összes megjelenés</b>	<b>élszóbeli szereplés</b>	<b>összes beszédidő</b>	<b>átlag</b>
<b>Sermer Ádám</b>	15	13	580	44,6
<b>Bósz Anett</b>	12	5	51	10,2