



**NMHH**

Nemzeti Média- és Hírközlési Hatóság

# **2018. IV. NEGYEDÉVI „ART” MOZI STATISZTIKAI ADATOK**

2018. év negyedik negyedévében az NMHH Nemzeti Filmiroda nyilvántartása szerint összesen **56 moziterem** rendelkezett art besorolással, miután az A Mozi (Sárospatak) az új helyszínre költözését követően kérelmezte a mozi art minősítését, valamint a Müpamozi is elnyerte az art besorolást.

Műszaki okokra hivatkozva felmentést kaptak a 78/2013.(XII.16.) EMMI rendelet 1. § (1) bekezdésében rögzített kvótateljesítés alól a fővárosi Uránia Nemzeti Filmszínház két termének (Fábri és Csontos terem), továbbá a KMKK Art Mozi és a Müpamozi üzemeltetői.

Mindezek alapján a statisztikai elemzés összesen **52**, a vizsgált időszakban érvényes art minősítéssel rendelkező és adatot szolgáltató **moziterem** negyedéves jelentésére épül.

#### „Art” besorolású mozik/mozitermek előadásszáma (db)

	Főváros (n=21)	Vidék (n=31)	Végösszeg
Százalékos arány/összes előadás:	8 015 51%	7 636 49%	100%
<i>Előadásszám összesen:</i>			<i>15 651</i>

	Fővárosi átlag	Vidéki átlag	Összesített átlag
„Art” besorolású moziteremre vetített átlagos előadásszám (db)	382	246	301

#### „Art” besorolású mozik/mozitermek nézőszáma (fő)

	Főváros (n=21)	Vidék (n=31)	Végösszeg
Százalékos arány/összes nézőszám	190 232 54%	163 367 46%	100%
<i>Nézőszám összesen:</i>			<i>353 599</i>

	Fővárosi átlag	Vidéki átlag	Összesített átlag
„Art” besorolású moziteremre vetített átlagos nézőszám (fő)	9 059	5 270	6 800

#### „Art” besorolású mozik/mozitermek jegybevétele (Ft)

	Főváros (n=21)	Vidék (n=31)	Végösszeg
Százalékos arány/összes jegybevétel	265 928 291 63%	156 313 386 37%	100%
<i>Jegybevétel összesen:</i>			<i>422 241 677</i>

	Fővárosi átlag	Vidéki átlag	Összesített átlag
„Art” besorolású moziteremre vetített átlagos jegybevétel (Ft)	12 663 252	5 042 367	8 120 032

**A 78/2013.(XII.16.) EMMI rendelet 1. § (1) bekezdésének fa)-ff) pontjaiban meghatározott filmalkotások besorolási kategóriánkénti előadásszáma 14-22 óra közötti kezdésekkel (db)**

	Főváros (n=21)	Vidéki (n=31)	Összesített
<b>fa):</b> art besorolású film	3 392	2 347	5 739
<b>fb):</b> magyar vagy magyar részvételű kopr.film	1 471	1 411	3 152
<b>fc):</b> a nemzeti filmvagyonba tartozó film	2	6	8
<b>fd):</b> a moziban megrendezésre kerülő nemzetközi egyezmény vagy szakmai szervezet által szervezett filmnap, filmhét vagy filmfesztivál programjába tartozó film	257	62	319
<b>fe):</b> a Magyar Nemzeti Filmalap Közhasznú Nonprofit Zrt.-től kölcsönzött film	8	4	12
<b>ff):</b> nemzetközileg elismert, a mozgóképzakmai hatóság által közzétett jegyzékben meghatározott nemzetközi filmfesztivál verseny - vagy versenyen kívüli valamely programjában szereplő film	743	1 141	1 884
<b>fa)-ff) filmek előadásszáma</b>			11 114
Százalékos arány/összes előadásszám	6 143	4 971	71%
Egyéb filmalkotások előadásszáma („g” - film)	398	2 269	2 667
<i>Előadások 14-22 órai kezdésekkel összesen:</i>			13 781
<i>Százalékos arány/összes előadás (100% =15 651)</i>	6 541	7 240	88%

**A 78/2013.(XII.16.) EMMI rendelet 1. § (1) bekezdésének fa)-ff) pontjaiban meghatározott filmalkotások besorolási kategóriánkénti összes előadásszáma (db)**

	Főváros (n=21)	Vidéki (n=31)	Összesített
<b>fa)-ff) filmek előadásszáma</b>	7 515	5 118	12 633
Százalékos arány/összes előadásszám	48%	32,7%	80,7%
Egyéb filmalkotások előadásszáma („g” - film)	500	2 518	3 018
Százalékos arány/összes előadásszám	3,2%	16,1%	19,3%
<i>Előadások összesen:</i>	8 015	7 636	15 651
<i>Százalékos arány összesen:</i>	51,2%	48,8%	100%

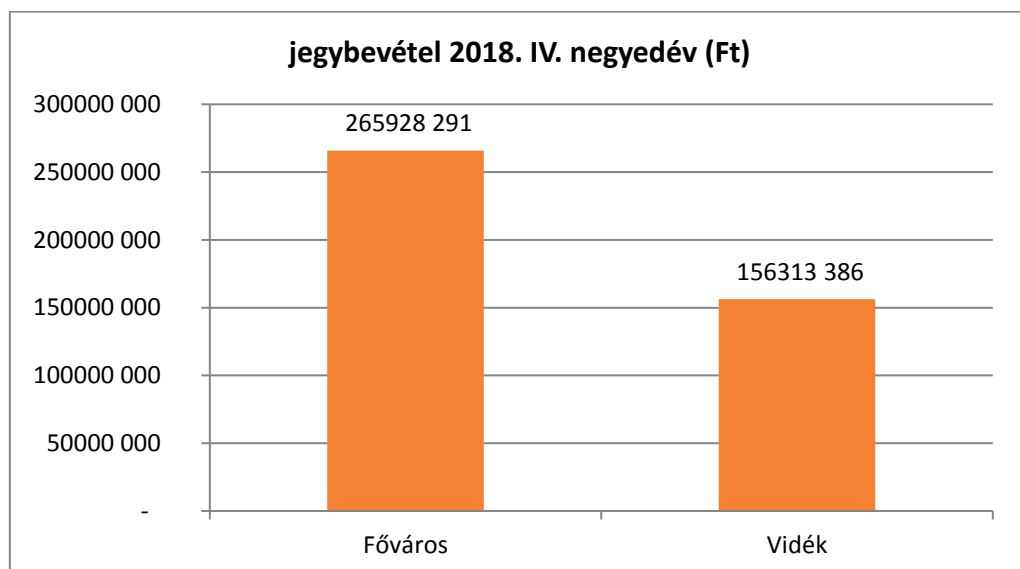
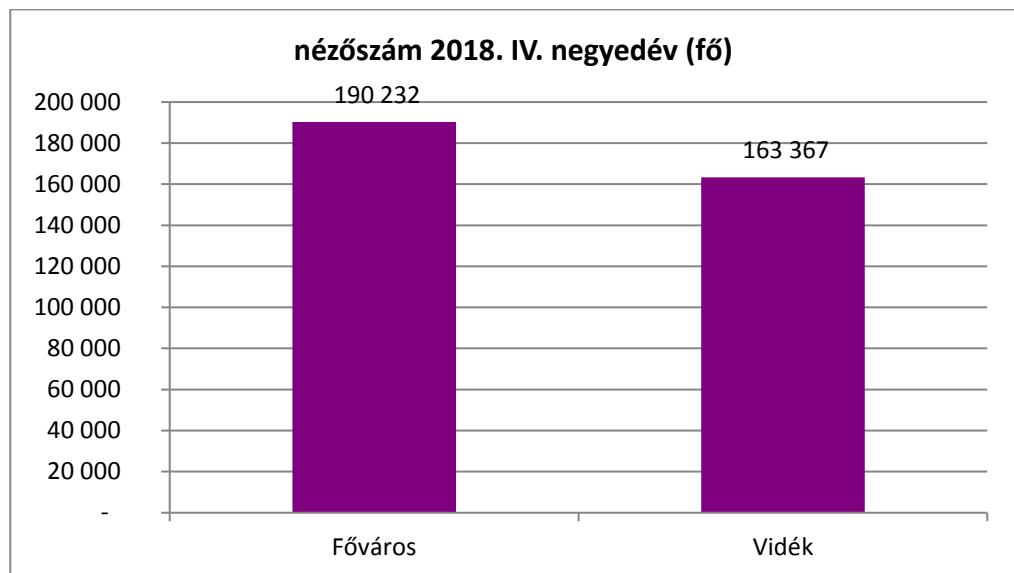
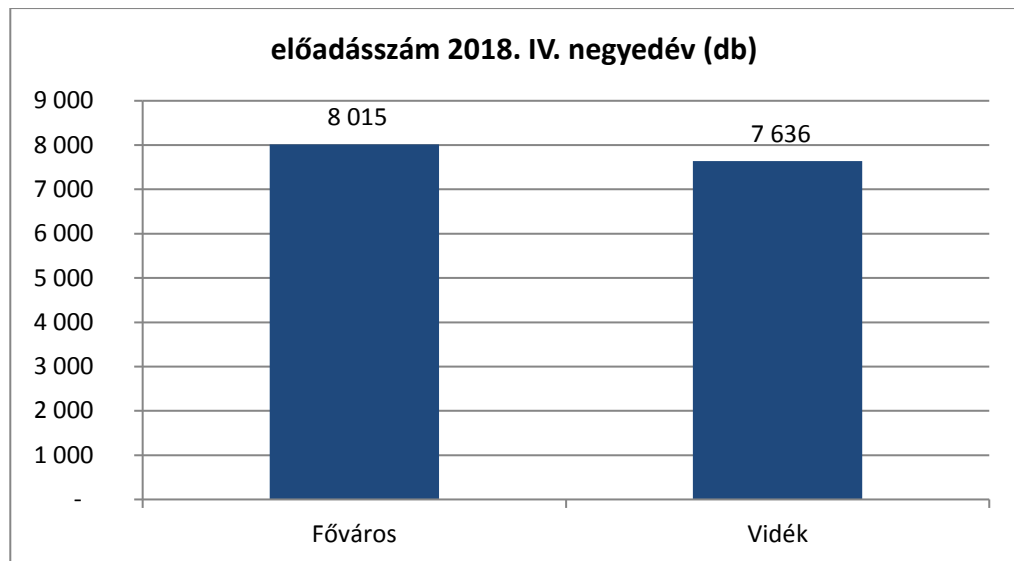
**A 78/2013.(XII.16.) EMMI rendelet 1. § (1) bekezdésének fa)-ff) pontjaiban meghatározott filmalkotások összes nézőszáma (fő)**

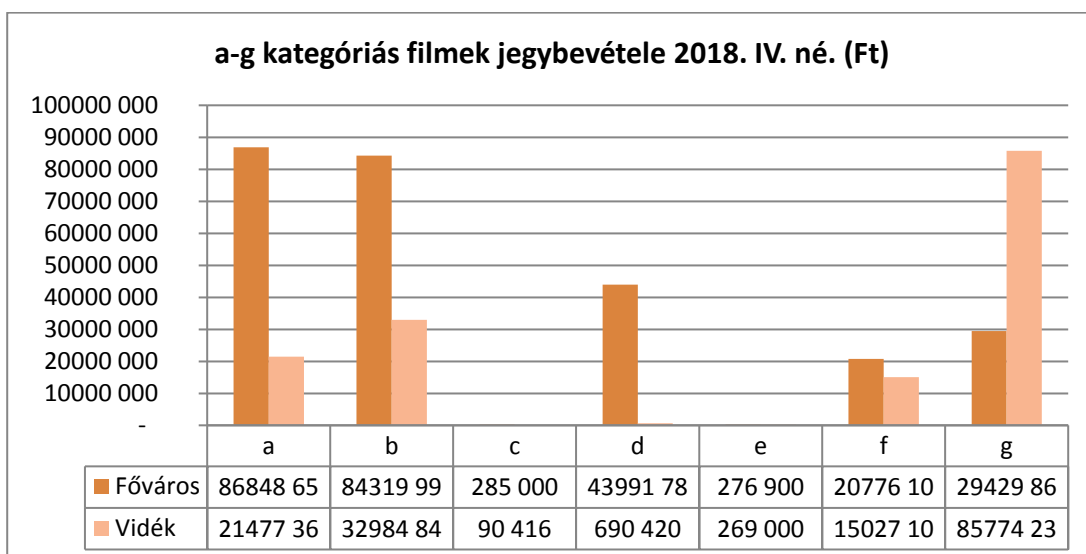
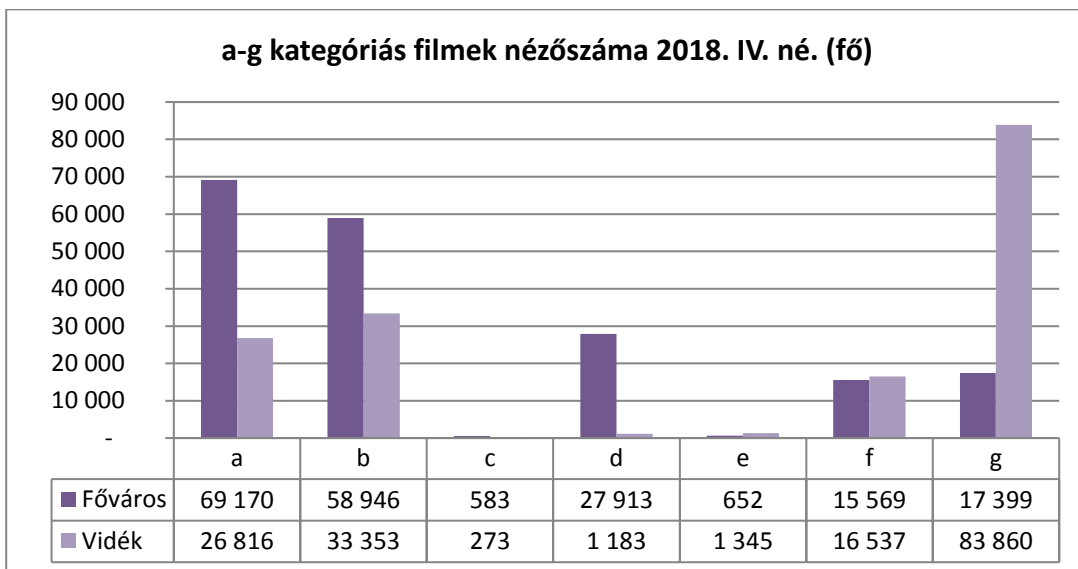
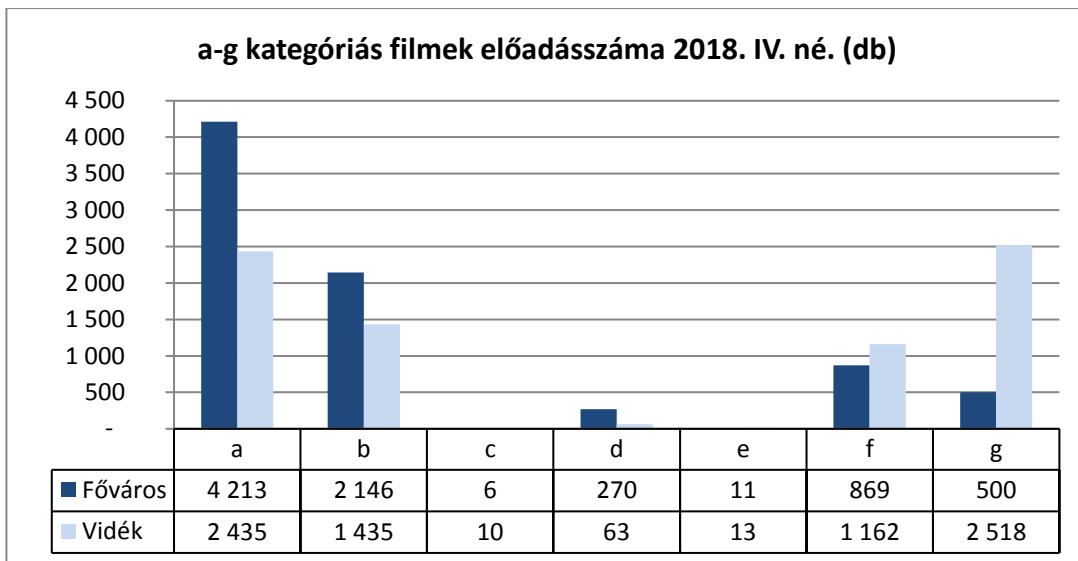
	Főváros (n=21)	Vidék (n=31)	Összesített
<b>fa)-ff) filmek nézőszáma összesen</b>	172 833	79 507	252 340
Százalékos arány/összes nézőszám	48,9%	22,5%	71,4%
Egyéb filmalkotások („g” - film) nézőszáma	17 399	83 860	101 259
Százalékos arány/összes nézőszám	4,9%	23,7%	28,6%
<i>Nézőszám összesen:</i>	190 232	163 367	353 599
<i>Százalékos arány összesen:</i>	53,8%	46,2%	100%

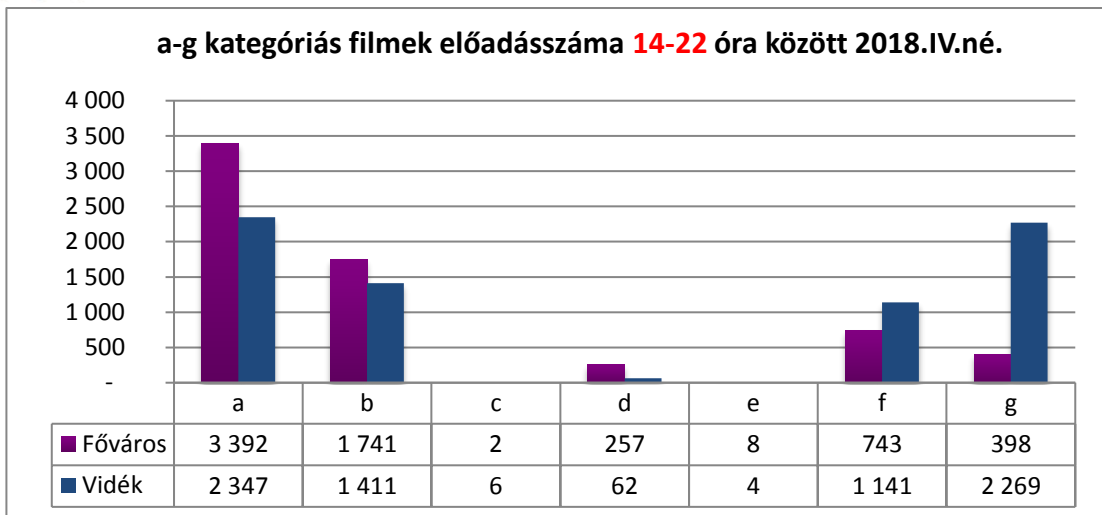
**A 78/2013.(XII.16.) EMMI rendelet 1. § (1) bekezdésének fa)-ff) pontjaiban meghatározott filmalkotások összes jegybevétele (Ft)**

	Főváros (n=21)	Vidék (n=31)	Összesített
<b>fa)-ff) filmek jegybevétel összesen</b>	236 498 431	70 539 155	307 037 586
Százalékos arány/összes jegybevétel	56%	16,7%	72,7%
Egyéb filmalkotások („g” - film) jegybevétele	29 429 860	85 774 231	115 204 091
Százalékos arány/összes jegybevétel	7%	20,3%	27,3%
<i>Jegybevétel összesen:</i>	265 928 291	156 313 386	422 241 677
<i>Százalékos arány összesen:</i>	63%	37%	100%

## Diagramok, táblázatok







TOP 25

2018.IV.negyedév

Filmcím	összesen
<b>Bohém rapszódia</b>	24 683
<b>Napszállta</b>	18 784
<b>Ruben Brandt, a gyűjtő</b>	17 586
<b>Egy nap</b>	14 380
<b>BÚÉK</b>	12 881
<b>A Grincs</b>	12 192
<b>Rossz versek</b>	11 601
<b>A néma forradalom</b>	10 067
<b>Nyitva</b>	8 095
<b>A bűnös</b>	7 736
<b>Csillag születik</b>	6 271
<b>X - A rendszerből törölve</b>	5 885
<b>Apróláb</b>	5 716
<b>Aquaman</b>	5 524
<b>Silvio és a többiek</b>	5 515
<b>Legendás állatok - Grindelwald büntettei</b>	5 290
<b>A ház, amit Jack épített</b>	4 814
<b>Venom</b>	4 691
<b>Az első ember</b>	4 571
<b>Remélem legközelebb sikerül meghalnod:)</b>	4 291
<b>A diótörő és a négy birodalom</b>	4 150
<b>Könyvesbolt a tengerparton</b>	4 080
<b>Csuklyások - BlackKlansman</b>	3 472
<b>A Meztelen Juliet</b>	3 398
<b>Izlandi amazon</b>	3 275

## Legfontosabb piaci mutatószámok

**2013.01.01-2018.12.31**

<b>Időszak</b>	<b>Összes előadás</b>	<b>Összes néző</b>	<b>Összes jegybevétel</b>	<b>átlaghelyár</b>
<b>2013.I.né</b>	14 054	177 671	154 031 649	867
<b>2013.II.né.</b>	13 739	150 645	126 659 928	841
<b>2013.III.né.</b>	13 945	138 715	129 813 199	936
<b>2013.IV.né.</b>	14 484	212 103	191 349 469	902
<b>2014.I.né.</b>	14 192	225 203	219 768 499	976
<b>2014.II.né.</b>	15 301	187 538	177 921 838	949
<b>2014.III.né.</b>	14 335	198 291	187 231 363	944
<b>2014.IV.né.</b>	15 639	259 666	255 058 206	982
<b>2015.I.né.</b>	15 960	319 227	316 042 260	990
<b>2015.II.né.</b>	16 608	260 090	253 220 948	974
<b>2015.III.né.</b>	16 745	238 680	230 074 438	964
<b>2015.IV.né.</b>	17 528	299 451	309 838 292	1 035
<b>2016.I.né.</b>	17 649	395 420	417 031 805	1 054
<b>2016.II.né.</b>	16 889	221 453	229 562 460	1 037
<b>2016.III.né.</b>	16 601	226 187	236 244 693	1 044
<b>2016.IV.né.</b>	17 098	319 584	343 414 602	1 074
<b>2017.I.né.</b>	16 731	371 643	427 824 345	1 151
<b>2017.II.né.</b>	17 369	309 009	334 331 797	1 082
<b>2017.III.né.</b>	15 126	267 612	282 999 420	1 057
<b>2017.IV.né.</b>	17 068	387 747	437 150 530	1 127
<b>2018.I.né.</b>	16 227	386 315	466 763 585	1 208
<b>2018.II.né.</b>	16 939	267 547	298 483 806	1 116
<b>2018.III.né.</b>	15 420	251 006	279 276 273	1 113
<b>2018.IV.né.</b>	15 651	353 599	422 241 677	1 194

