



NMHH

Nemzeti Média- és Hírközlési Hatóság

MEGYEI JOGÚ VÁROSI RÁDIÓS  
HALLGATOTTSÁGMÉRÉS,  
NEGYEDÉVES ÁTTEKINTŐ,  
2021. I. NEGYEDÉV

Közzétéve: 2021. május 17.

# Tartalomjegyzék

BEVEZETÉS.....	2
A MÉRÉS MÓDSZERTANA.....	3
RÁDIÓHALLGATÁS A MEGYEI JOGÚ VÁROSOKBAN.....	4
TOPLISTÁK .....	8

## Bevezetés

A „Nemzeti Média- és Hírközlési Hatóság részére rádiós közönségmérések teljes körű lebonyolítása” tárgyú, 2018-tól 2020-ig terjedő ciklust felölelő közbeszerzési eljárást a Kantar Hoffmann – M-Meter konzorcium nyerte. (A tenderidőszak lejártával, az új tendereljárás lezárultáig az NMHH a konzorciummal 3+3 hónapos szerződés hosszabbítást írt alá, ami alapján a konzorcium a hallgatottságmérés elvégzését változatlan – 2020 utolsó negyedével azonos – módszertannal folytatja.)

Jelen dolgozat a tenderkiírásban foglalt kötelezettség teljesítése. **A dokumentum kizárólag a tenderkiírás és az azon alapuló rádiós hallgatottságmérés I.B. komponensének rádióit, azaz a megyei jogú városi illetőségű rádiók hallgatottsági eredményeit taglalja.**

Az összefoglalóban közölt adatok a megrendelő által előírt grafikonokat, diagramokat tartalmazzák egy logikai struktúra szerint tagolva, rövid szöveges kiegészítésekkel arra vonatkozóan, hogyan kell értelmezni a közölt ábrákat.

Ha másképp nem jelöljük, az ábrázolt adatok a megyei 15 éves és idősebb sokaságra értendők.

## A mérés módszertana

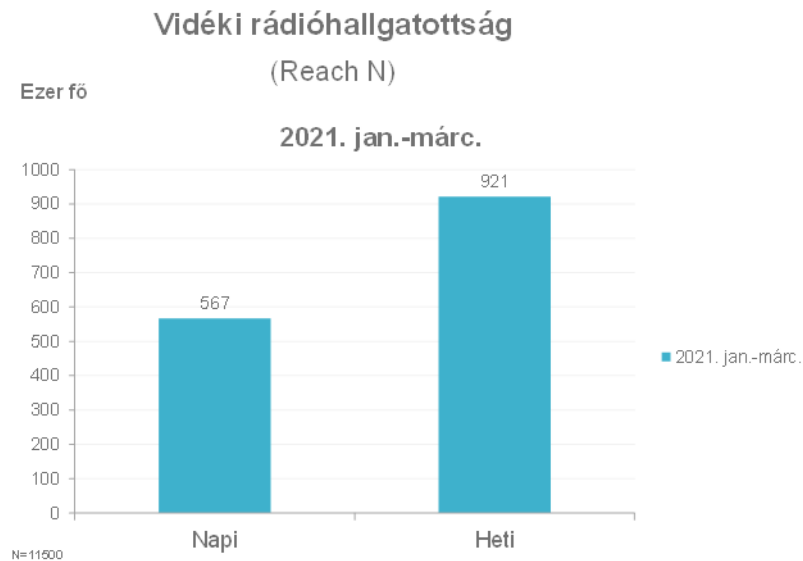
A tenderkiírás műszaki leírása alapján az egyes adatfelvételi hullámok az alábbi számú, komplett lekérdezést/ kitöltött naplót tartalmazzák:

- Budapest: legalább 2.000 db,
- Megyei jogú városok és a 100 ezer főt meghaladó hálózatok: 31× legalább 500 db = 15.500 db,
- Országos minta vidék (nem Budapest és nem megyei jogú város): legalább 4.000 db.

A kutatás reprezentatív a magyarországi 15 éves és idősebb lakosságra életkor, nem, iskolai végzettség és településtípus szerint. A mintavétel során a fenti kritériumok (korcsoport, nem, iskolai végzettség, településtípus) szerinti kvótázást alkalmaztunk. Az adatfelvételtől adódó hibákat korrekciós eljárással, utólagos rétegzéssel (súlyozással) korrigáltuk.

A minta súlyozását iterációs módszerrel végezzük szükség szerint egy, két vagy három dimenziós peremeloszlások figyelembe vételével. A súlyozást elvégezzük országos és adott esetben vételkörzeti szinten egyaránt, mindegyik vételkörzetre. A (projektálás előtti) átlag súly nem haladja meg az 1,01-os értéket. A havi minta 92%-ának esetében a súlyérték nem esik kívül a 0,03–3,0 közötti intervallumon, és a maximális súly nem haladja meg az 5,0-t.

## Rádióhallgatás a megyei jogú városokban

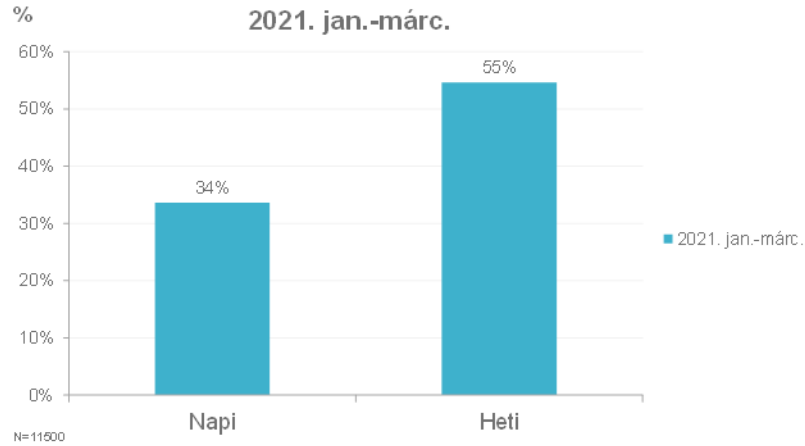


1. táblázat: Vidéki rádióhallgatottság, ezer főben mért napi és heti elérés 2021. januártól márciusig

Időegység	Reach N (ezer fő)
Napi	567
Heti	921

Az első negyedévi mérés eredményei szerint a megyei jogú városokban a helyi rádiókat naponta 567, míg hetente majdnem 921 ezren hallgatták a legalább 15 évesek körében. (Ez az összes megyei jogú városban fogható összes helyi rádió minden hallgatóját jelenti, tehát az országos csatornák ebbe az összegbe nincsenek beleszámolva. A teljes rádióhallgatottság ennek megfelelően a megyei jogú városokban ennél magasabb.)

### Vidéki rádióhallgatottság (Reach %)



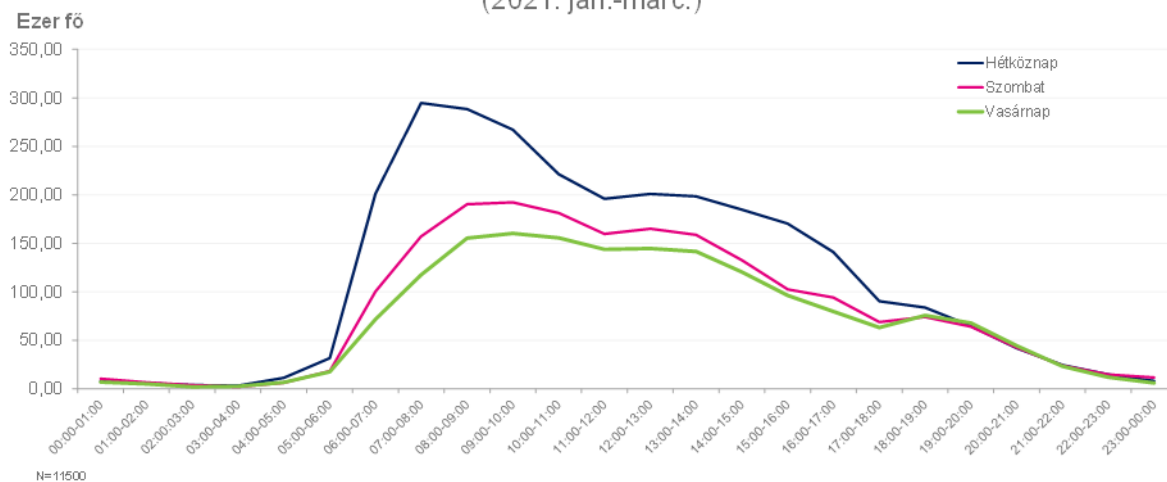
2. táblázat: Vidéki rádióhallgatottság, százalékban mért napi és heti elérés 2021. januártól márciusig

Időegység	Reach %
Napi	34%
Heti	55%

Az I.B. mérési komponensben a 15 éves és idősebb lakosság 34 százaléka naponta, míg 55 százaléka heti rendszerességgel hallgat helyi rádiót. Ez első látásra elmarad a hasonló országos és budapesti értékektől, de a kép kicsit csalóka: természetesen ennél magasabb, heti szinten jóval 80 százalék feletti értéket kapnánk, ha az országos rádiókat is ide vennénk. Ugyanakkor ezek a számok önmagukban jobban megmutatják a vidéki központok rádióinak erejét és piaci pozícióját: napi szinten a megyei jogú városokban élők harmada elérhető kizárólag helyi rádiók által, heti szinten pedig a felük.

**Vidéki rádiók napi hallgatottsági görbéje (reach)**

(2021. jan.-márc.)



3. táblázat: Vidéki rádiók napi hallgatottsága, negyedóránkénti bontásban, hétköznap, szombaton és vasárnap, ezer főben 2021. januártól márciusig

Egész óra	Hétköznap	Szombat	Vasárnap
00:00-01:00	8	10	7
01:00-02:00	6	7	5
02:00-03:00	4	4	2
03:00-04:00	3	2	3
04:00-05:00	11	6	7
05:00-06:00	32	18	17
06:00-07:00	201	100	72
07:00-08:00	295	157	117
08:00-09:00	288	190	155
09:00-10:00	267	192	160
10:00-11:00	221	181	156
11:00-12:00	196	160	144
12:00-13:00	201	165	145
13:00-14:00	198	159	141
14:00-15:00	185	132	120
15:00-16:00	170	103	96

Egész óra	Hétköznap	Szombat	Vasárnap
16:00-17:00	141	94	80
17:00-18:00	90	69	63
18:00-19:00	84	74	76
19:00-20:00	65	64	68
20:00-21:00	42	42	45
21:00-22:00	25	24	23
22:00-23:00	15	15	12
23:00-00:00	8	12	6

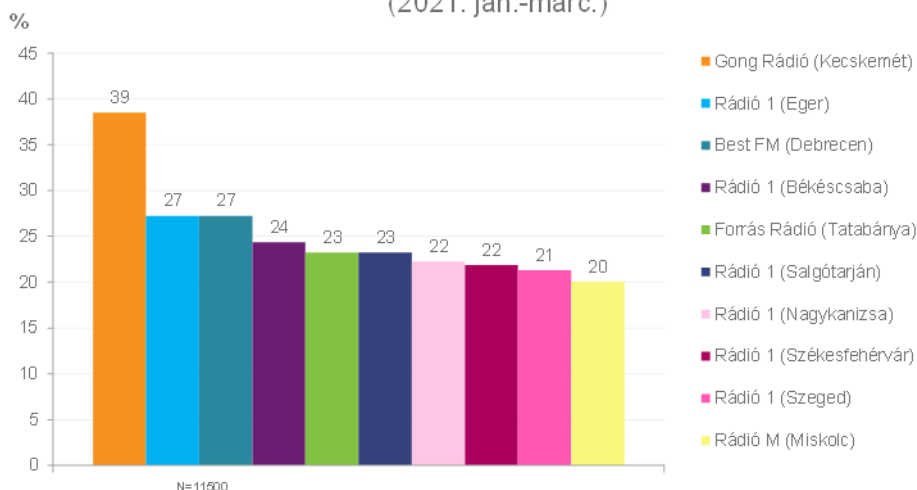
A diagram jól szemlélteti, hogy a rádió az első számú médium a napi rutinban a vidéki központokban élő magyarok nagy tömegei számára: reggel felkeléskor ugrik meg a rádióhallgatók száma, 7 és 8 óra között ér a csúcsra, a délelőtti folyamán lassan ereszkedik, majd a nap további részében tovább mérséklődik, hogy aztán a késő délutáni, esti órákban átadja a helyét a televíziónak, majd az alvásnak.

Hétvégén kevésbé markáns a reggeli csúcs, egyenletesebb a helyi rádiók hallgatásának napközbeni megoszlása.



## Toplisták

**Megyei jogú városok napi hallgatottság – TOP 10 helyi rádió**  
(2021. jan.-márc.)



4. táblázat: Megyei jogú városok napi hallgatottsága, a tíz leghallgatottabb rádió százalékos eloszlásban 2021. januártól márciusig

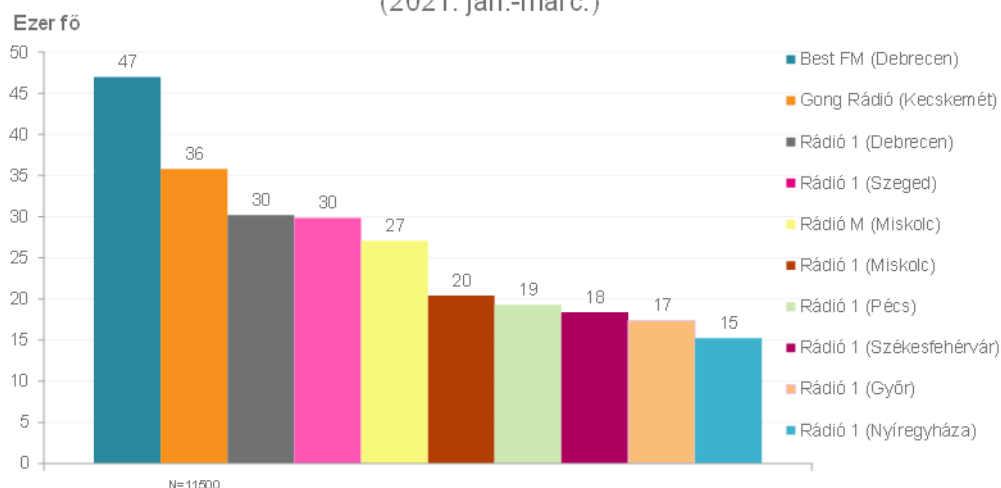
Rádió neve	Hallgatottság (%)
Gong Rádió (Kecskemét)	38,52
Rádió 1 (Eger)	27,24
Best FM (Debrecen)	27,24
Rádió 1 (Békéscsaba)	24,33
Forrás Rádió (Tatabánya)	23,26
Rádió 1 (Salgótarján)	23,24
Rádió 1 (Nagykanizsa)	22,26
Rádió 1 (Székesfehérvár)	21,88
Rádió 1 (Szeged)	21,32
Rádió M (Miskolc)	20,05

A napi elérés százalékos alapú települési toplistáját zömmel olyan adók dominálják, amelyeknek nincs helyi vetélytársuk, és „csak” az országos adókkal kell konkurálniuk, illetve olyan régi, bejáratott rádiók (vagy Rádió 1-es reinkarnációjuk), amelyek hosszú évek, nem ritkán évtizedek óta mélyen beágyazódtak a helyi köztudatba.

Figyelemre méltó, hogy a megyei jogú városok top10-es listájából mind a tíz adó meghaladja a 20 százalékos napi hallgatottságot.

### Megyei jogú városok napi hallgatottság – TOP 10 helyi rádió

(2021. jan.-márc.)



5. táblázat: Megyei jogú városok napi hallgatottsága, a tíz leghallgatottabb rádió számszerűen 2021. januártól márciusig

Rádió neve	Hallgatottság (ezer fő)
Best FM (Debrecen)	47,40
Gong Rádió (Kecskemét)	35,82
Rádió 1 (Debrecen)	30,20
Rádió 1 (Szeged)	29,85
Rádió M (Miskolc)	27,06
Rádió 1 (Miskolc)	20,41
Rádió 1 (Pécs)	19,29
Rádió 1 (Székesfehérvár)	18,38
Rádió 1 (Győr)	17,37
Rádió 1 (Nyíregyháza)	15,23

Az elért népesség számossága révén a meghatározott toplisták összetételét erősen befolyásolja az adott település mérete; értelemszerűen nagyobb városból alkalmasint alacsonyabb elérési arányt produkálva is fel lehetett kerülni a listára.

Mindenképp számottevő eredmény, hogy a lista első négy adója megközelíti/meghaladja a napi 30 ezres hallgatói szintet.