



NMHH

Nemzeti Média- és Hírközlési Hatóság

# MEGYEI JOGÚ VÁROSI RÁDIÓS HALLGATOTTSÁGMÉRÉS NEGYEDÉVES ÁTTEKINTŐ 2021/III. NEGYEDÉV

Közzétéve: 2021. november 9.

## Tartalomjegyzék

<b>BEVEZETÉS .....</b>	<b>2</b>
<b>A MÉRÉS MÓDSZERTANA .....</b>	<b>2</b>
<b>RÁDIÓHALLGATÁS A MEGYEI JOGÚ VÁROSOKBAN..... HIBA! A KÖNYVJELZŐ NEM LÉTEZIK.</b>	
<b>TOPLISTÁK .....</b>	<b>7</b>

## Bevezetés

A „Nemzeti Média- és Hírközlési Hatóság részére rádiós közönségmérések teljes körű lebonyolítása” tárgyú, 2018-tól 2020-ig, majd a hasonló, 2021-től 2022-ig terjedő ciklust felölelő közbeszerzési eljárást is a Kantar Hoffmann – M-Meter konzorcium nyerte.

A tender szerint lebonyolított kutatás eredményeinek közzétételére az országos és fővárosi rádiók esetében havonta, a megyei jogú városok és hálózatos vételkörzetek esetében negyedévente, míg a kisebb helyi vételkörzeteknél félévente kerül sor.

Jelen dolgozat a tenderkiírásban foglalt kötelezettség teljesítése. **A dokumentum kizárólag a tenderkiírás és az azon alapuló rádiós hallgatottságmérés I.B. komponensének rádióit, azaz a megyei jogú városi illetőségű rádiók hallgatottsági eredményeit taglalja.**

Az összefoglalóban közölt adatok a megrendelő által előírt grafikonokat, diagramokat tartalmazzák egy logikai struktúra szerint tagolva, rövid szöveges kiegészítésekkel arra vonatkozóan, hogyan kell értelmezni a közölt ábrákat.

Ha másképp nem jelöljük, az ábrázolt adatok a megyei 15 éves és idősebb sokaságra értendők.

## A mérés módszertana

A tenderkiírás műszaki leírása alapján az egyes adatfelvételi hullámok az alábbi számú, kompletten kitöltött naplót tartalmazzák:

- Budapest: legalább 2 000 db,
- Megyei jogú városok és 100 ezer főt meghaladó hálózatok: 31× legalább 500 db = 15 500 db,
- Országos minta vidék (nem Budapest és nem megyei jogú város): legalább 4 000 db.

Az első mérési komponens „B” csoportjának (megyei jogú városok és 100 ezer főnél nagyobb hálózatok) publikált adatbázisa esetében:

megyeszékhelyek, megyei jogú városok és 100 ezer főnél nagyobb hálózatos vételkörzetek, N=500 fő/vételkörzet (negyedévente legalább 31×500 napló).

Az előírások szerint az online és offline naplók aránya az alábbi kritériumok betartásával alakul:

- 15-59 év közötti csoportban minimum 20% offline napló,
- 60+ korcsoportban minimum 60% offline napló.

A lekérdezés időbeni lefutása úgy történik, hogy a válaszadók megszakítás nélkül egy héten át töltik a rádióhallgatási naplót. A naplóban a főbb adókat rányomtatjuk a kérdőívre (online napló esetén kötelezően feltüntetjük a felkínált adók között), és üres helyeket hagyunk a további állomásoknak.

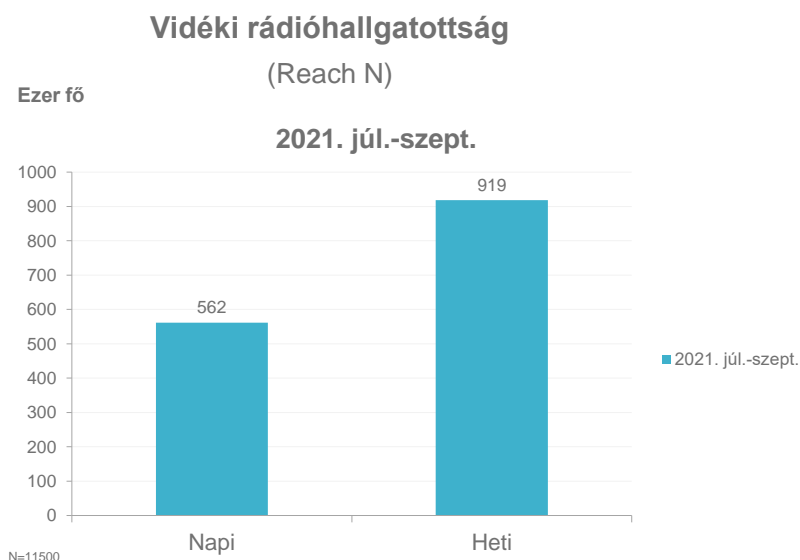
A hallgatottság mérésénél maguk a megkérdezettek deklarálják magukat egy adott rádió hallgatójának. A napló a kitöltő lakóhelyén fogható rádiókat előre nyomtatottan (online napló esetén a felkínált adók között kötelezően megjelenően) tartalmazza. A sorrendhatás kiküszöbölése érdekében rotálást alkalmazunk. A rádiós napló lehetőséget teremt ugyanakkor arra is, hogy a kitöltő olyan rádiót is megnevezhessen, amely nem szerepel előre feltüntetve. A naplót a résztvevők egy hétig vezetik. A rádióhallgatást 15 perces sávokban kell rögzíteniük öt perces pontossággal. Ha egy slot-ban több rádió van és az egyiknek minimum nyolc vagy több perce van a slot-ban, a teljes 15 percet megkapja. Ha a slot-ban csak egy rádió van, de az nem éri el a nyolc percet, viszont eléri az ötöt, akkor ez a rádió szintén megkapja a teljes 15 percet.

A kutatás reprezentatív a magyarországi 15 éves és idősebb lakosságra életkor, nem, iskolai végzettség és településtípus szerint. A mintavétel során a fenti kritériumok (korcsoport, nem, iskolai végzettség, településtípus) szerinti kvótázást alkalmaztunk. Az adatfelvételtől adódó hibákat korrekációs eljárással, utólagos rétegzéssel (súlyozással) korrigáltuk.

A minta súlyozását iterációs módszerrel végezzük szükség szerint egy, két vagy háromdimenziós peremeloszlások figyelembevételével. A súlyozást elvégezzük országos és adott esetben vételkörzeti

szinten egyaránt, mindegyik vételkörzetre. A (projektálás előtti) átlag súly nem haladja meg az 1,01-os értéket. A havi minta 92%-ának esetében a súlyérték nem esik kívül a 0,03–3,0 közötti intervallumon, és a maximális súly nem haladja meg az 5,0-t.

# Rádióhallgatás a megyei jogú városokban



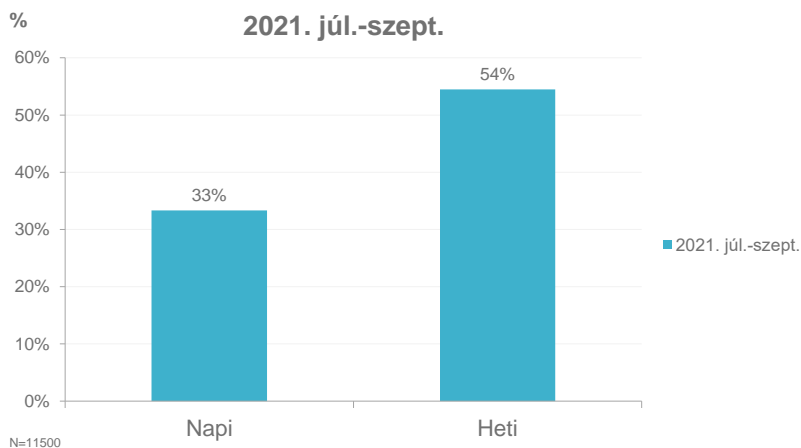
1. táblázat – Vidéki rádióhallgatottság, ezer főben mért napi és heti elérés

N	2021. július - szeptember
<b>Napi</b>	562
<b>Heti</b>	919

Az első negyedévi mérés eredményei szerint a megyei jogú városokban a helyi rádiókat naponta 562 ezren, míg hetente majdnem 919 ezren hallgatták a legalább 15 évesek körében. (Ez az összes megyei jogú városban fogható összes helyi rádió minden hallgatóját jelenti, tehát az országos csatornák ebbe az összegbe nincsenek beleszámolva. A teljes rádióhallgatottság ennek megfelelően a megyei jogú városokban ennél magasabb.)

**Vidéki rádióhallgatottság**

(Reach %)



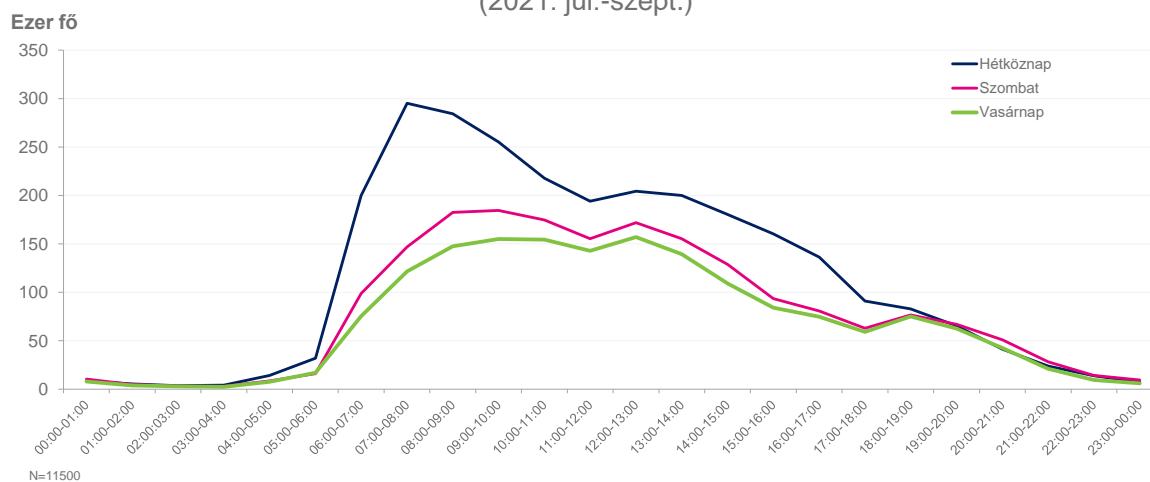
2. táblázat – Vidéki rádióhallgatottság, százalékban mért napi és heti elérés

%	2021. július - szeptember
<b>Napi</b>	33%
<b>Heti</b>	54%

Az I.B. mérési komponensben a 15 éves és idősebb lakosság 33%-a naponta, míg 54%-a heti rendszerességgel hallgat helyi rádiót. Ez első látásra elmarad a hasonló országos és budapesti értékektől, de a kép kicsit csalóka: természetesen ennél magasabb, heti szinten jóval 80 százalék feletti értéket kapnánk, ha az országos rádiókat is ide vennénk. Ugyanakkor ezek a számok önmagukban jobban megmutatják a vidéki központok rádióinak erejét és piaci pozícióját: napi szinten a megyei jogú városokban élők harmada elérhető kizárólag helyi rádiók által, heti szinten pedig a felük.

**Vidéki rádiók napi hallgatottsági görbéje (reach)**

(2021. júl.-szept.)



3. táblázat – Vidéki rádiók napi hallgatottsága, negyedóránkénti bontásban, hétköznap, szombaton és vasárnap, ezer főben.

MJV rádiók	Hétköznap	Szombat	Vasárnap
00:00-01:00	9	10	8
01:00-02:00	5	5	4
02:00-03:00	4	3	3
03:00-04:00	4	3	2
04:00-05:00	14	9	8
05:00-06:00	32	16	17
06:00-07:00	200	99	75
07:00-08:00	295	147	122
08:00-09:00	284	182	147
09:00-10:00	255	185	155
10:00-11:00	218	175	154
11:00-12:00	194	155	143
12:00-13:00	204	172	157
13:00-14:00	200	155	139
14:00-15:00	180	129	109
15:00-16:00	160	94	84

MJV rádiók	Hétköznap	Szombat	Vasárnap
16:00-17:00	136	81	75
17:00-18:00	91	63	59
18:00-19:00	83	77	75
19:00-20:00	65	67	63
20:00-21:00	41	51	42
21:00-22:00	24	28	21
22:00-23:00	14	14	9
23:00-00:00	7	9	6

A diagram jól szemlélteti, hogy a rádió az első számú médium a napi rutinban a vidéki központokban élő magyarok nagy tömegei számára: reggel felkeléskor ugrik meg a rádióhallgatók száma, hét és nyolc óra között ér a csúcusra, a délelőtti folyamán lassan ereszkedik, majd a nap további részében tovább mérséklődik, hogy aztán a késő délutáni, esti órákban átadja a helyét a televíziónak, majd az alvásnak.

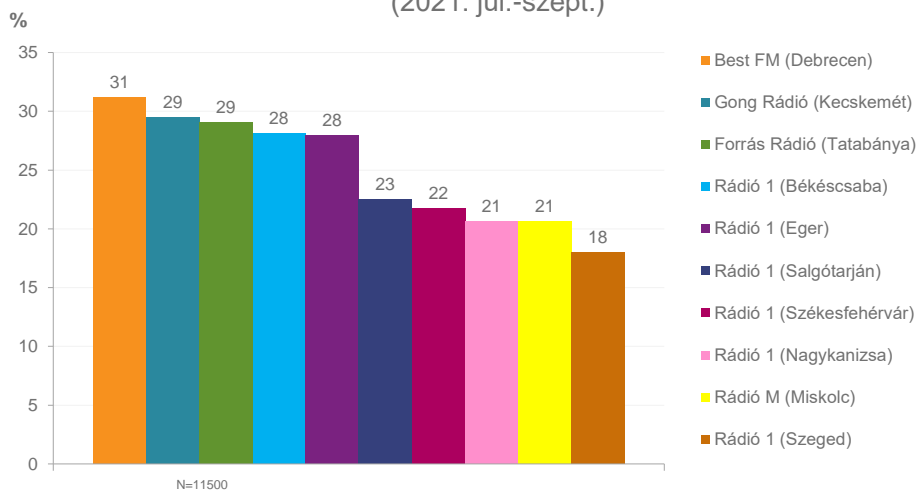
Hétvégén kevésbé markáns a reggeli csúcs, egyenletesebb a helyi rádiók hallgatásának napközbeni megoszlása.



## Toplisták

### Megyei jogú városok napi hallgatottság – TOP 10 helyi rádió

(2021. júl.-szept.)



4. táblázat – Megyei jogú városok napi hallgatottsága, a tíz leghallgatottabb rádió százalékos eloszlásban

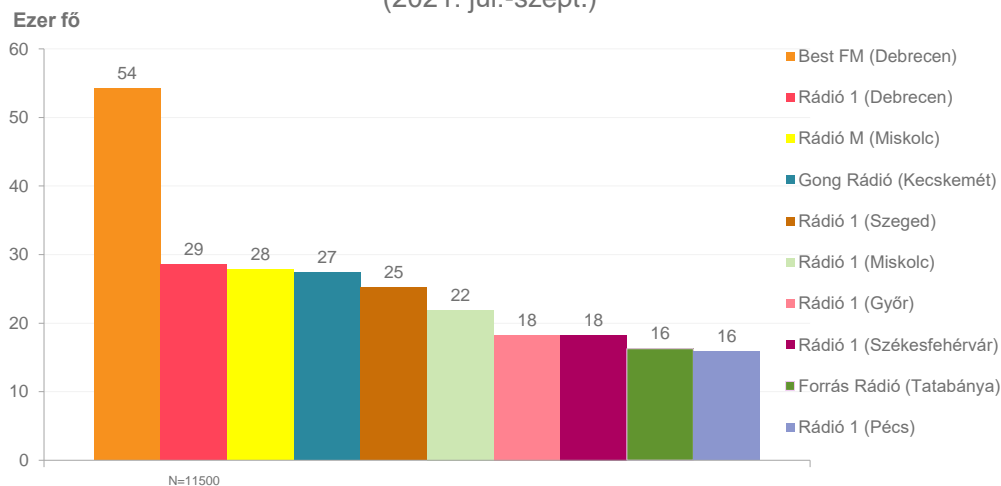
Rádió neve	Hallgatottság (%)
Best FM (Debrecen)	31
Gong Rádió (Kecskemét)	29
Forrás Rádió (Tatabánya)	29
Rádió 1 (Békéscsaba)	28
Rádió 1 (Eger)	28
Rádió 1 (Salgótarján)	23
Rádió 1 (Székesfehérvár)	22
Rádió 1 (Nagykanizsa)	21
Rádió M (Miskolc)	21
Rádió 1 (Szeged)	18

A napi elérés százalékos alapú települési toplistáját zömmel olyan adók dominálják, amelyeknek nincs helyi vetélytársuk, és „csak” az országos adókkal kell konkurálniuk, illetve olyan régi, bejáratott rádiók (vagy Rádió 1-es reinkarnációjuk), amelyek hosszú évek, nem ritkán évtizedek óta mélyen beágyazódtak a helyi köztudatba.

Figyelemre méltó, hogy a megyei jogú városok top10-es listájából hat adó meghaladja a 20%-os napi hallgatottságot.

### Megyei jogú városok napi hallgatottság – TOP 10 helyi rádió

(2021. júl.-szept.)



5. táblázat – Megyei jogú városok napi hallgatottsága, a tíz leghallgatottabb rádió számszerűen

Rádió neve	Hallgatottság (ezer fő)
Best FM (Debrecen)	54
Rádió 1 (Debrecen)	29
Rádió M (Miskolc)	28
Gong Rádió (Kecskemét)	27
Rádió 1 (Szeged)	25
Rádió 1 (Miskolc)	22
Rádió 1 (Győr)	18
Rádió 1 (Székesfehérvár)	18
Forrás Rádió (Tatabánya)	16
Rádió 1 (Pécs)	16

Az elért népesség számossága révén a meghatározott toplisták összetételét erősen befolyásolja az adott település mérete; értelemszerűen nagyobb városból alkalmasint alacsonyabb elérési arányt produkálva is fel lehetett kerülni a listára.

Számottevő eredmény, hogy a lista első négy adója meghaladja/ megközelíti a napi 30 ezres hallgatói szintet.