



NMHH

Nemzeti Média- és Hírközlési Hatóság

# Az online médiatér közönsége (2023. augusztus)

**az Egységes Digitális Mérésért Egyesület  
adatai alapján**



## Adatok és mérési módszer

Az **Egységes Digitális Mérésért Egyesület (EDME)** egy auditálást végző piaci szerv, melynek célja a magyarországi online médiafelületek látogatottságának mérésére és kiértékelésére szolgáló egységes, hiteles, transzparens, a piaci szereplők részére használható mérés kiválasztása és fejlesztése, illetve a mérés egységes használatának elősegítése. Együttműködő partnerének, a Gemius-nak szolgáltatása a magyarországi digitális médiumok 16 és 75 év közötti lakosság körében történő forgalom- és közönségmérésének eredményeit foglalja össze.

Az adatok három dimenzióban vizsgálhatók: médiatípus, tartalom és idő.

**Médiatípus:** PC, mobiltelefon, tablet - a médiafogyasztást mutatja különböző eszközökön

**Tartalom:** website-ok, mobil applikációk és stream-ek (videó- vagy audióstreaming szolgáltatók)

**Idő:** 2020. október 1-jétől tetszőleges időszakokra vizsgálhatók a kumulált adatok (napi, heti, havi, tetszőleges)

Havi szinten megközelítőleg 700 website-ról, 60 applikációról, 50 streaming platformról és 30 médiatulajdonosról adnak információt.

**Tematikus csoportosítások:** tíz különböző csoportot határoz meg az EDME: 1. magazin, 2. híroldal, 3. szórakozás, 4. közhasznú/információ/linkgyűjtemény, 5. közösségi média, 6. e-kereskedelem, 7. levelező, 8. keresők, 9. felnőtt tartalom, 10. egyéb. A tartalmak publikálása domain szinten történik. A tematikus csoportosításba minden tartalom besorolhatja önmagát (nem kötelező).

Havi szinten a 16 és 75 év közötti lakosság mintegy 90 százalékát éri el az internet hazánkban. Leginkább mobiltelefonon szörfölnek a felhasználók, azon belül is az applikációk a legnépszerűbbek. A telefonos alkalmazások érik el a legtöbb embert, ezeken töltik el a legtöbb időt és itt mutatják a felhasználók a legmagasabb aktivitást is.

## Használt mérőszámok

**Real users:** belföldi internetezők - azon internetezők száma, akik meglátogatták az adott tartalmat a vizsgált időszakban

**Eltöltött idő:** a vizsgált tartalmat meglátogató felhasználók által a felületen eltöltött összes idő

**ATS (Average Time Spent):** átlagosan eltöltött idő, a vizsgált tartalom közönségének a tartalmon eltöltött átlagos ideje a vizsgált időszakban

**Views:** kontaktusok száma a vizsgált tartalomnál (weboldalnál: oldal megnyitása)

**Views/Real user:** a Real user átlagos Views száma

**Eltöltött idő/View:** egy View során a vizsgált tartalmon eltöltött átlagos idő

**Visits:** látogatások - a vizsgált tartalmon a folytonos látogatások teljes száma - 30 percnél hosszabb idő után újra kezdődik

**Eltöltött idő/Visit:** egy Visit átlagos hossza a vizsgált tartalmon

A **Gemius** kutatási tevékenysége során részletes információkra tesz szert a weboldalak, a mobilapplikációk, valamint a videó- és audióstreaming-tartalmak fogyasztásának mértékéről, melyet közösségösszetétele mutatókkal tud kiegészíteni. Az internetezési szokásokat és a különböző demográfiai jellemzőket magukba foglaló adatokat szoftveres és hardveres úton gyűjti. Mérésének alapja egy hibrid módszertan, ami mérőkódos adatgyűjtésből és több, véletlenszerű kiválasztással toborzott online fúziós panelből áll.

## **Szoftveres mérés**

Az összes olyan hazai tartalmat, melynek előállítója megrendeli a szolgáltatást, mérőkóddal figyelik, így az adatgyűjtésben részt vevő tartalmak és a látogatók interakciói rögzíthetők, ezzel részletes képet adva az oldalmegtekintésekről, az oldalakon eltöltött időről és a látogatások számáról.

## **Böngészőpanel**

A mérésben részt vevő weboldalak látogatóinak véletlenszerűen kiválasztott tagjai számára egy kérdőív ugrik fel, melynek kitöltésével a felhasználók demográfiai jellemzőiről generálódnak adatok. A PC esetében a paneltagok minimális száma húszezer, a mobil eszközökön (mobilon és tableten együtt) pedig minimum tizenötezer fő.

## **Szoftverpanel**

A legalább négyezer főt számláló szoftverpanel tagjait olyan személyek alkotják, akik a böngészőjük bővítményeként engedélyezik a NetPanel Light nevű kiegészítést. A szoftver telepítésének lehetősége a kérdőíves PC-panel tagjai számára érhető el. A böngészőbővítmény monitorozza és tárolja a browser-en keresztül megtekintett weboldalak listáját és paramétereit.

## **Mobil hardverpanel**

2023 tavaszától - az eddigieket kiegészítve - a mobiltelefonos internethasználati szokásokat egy kb. ezer fős mobilpanel közreműködésével követik nyomon. Az ebben résztvevők vállalják, hogy a kutatás céljából kapott csúcskategóriás okos telefont a sajátjukként használják, mely rögzíti az internetfogyasztási szokásaikat, mint például a böngészőből megnyitott online tartalmak látogatását, vagy a különböző applikációk, alkalmazások használatát.

A panel súlyozásával érik el, hogy tagjainak szocio-demográfiai összetétele megfelelően tükrözze a hazai 16 év feletti internetezőket. A közönségmérést megelőzi egy alapozó kutatás, melynek segítségével megállapításra kerülnek a pontosságot növelő súlyozási változók. Ezek használatával a mérésből származó adatok szocio-demográfiai szempontból is megfelelően tükrözik a 16 és 75 év közötti internetezők összetételét.



NMHH

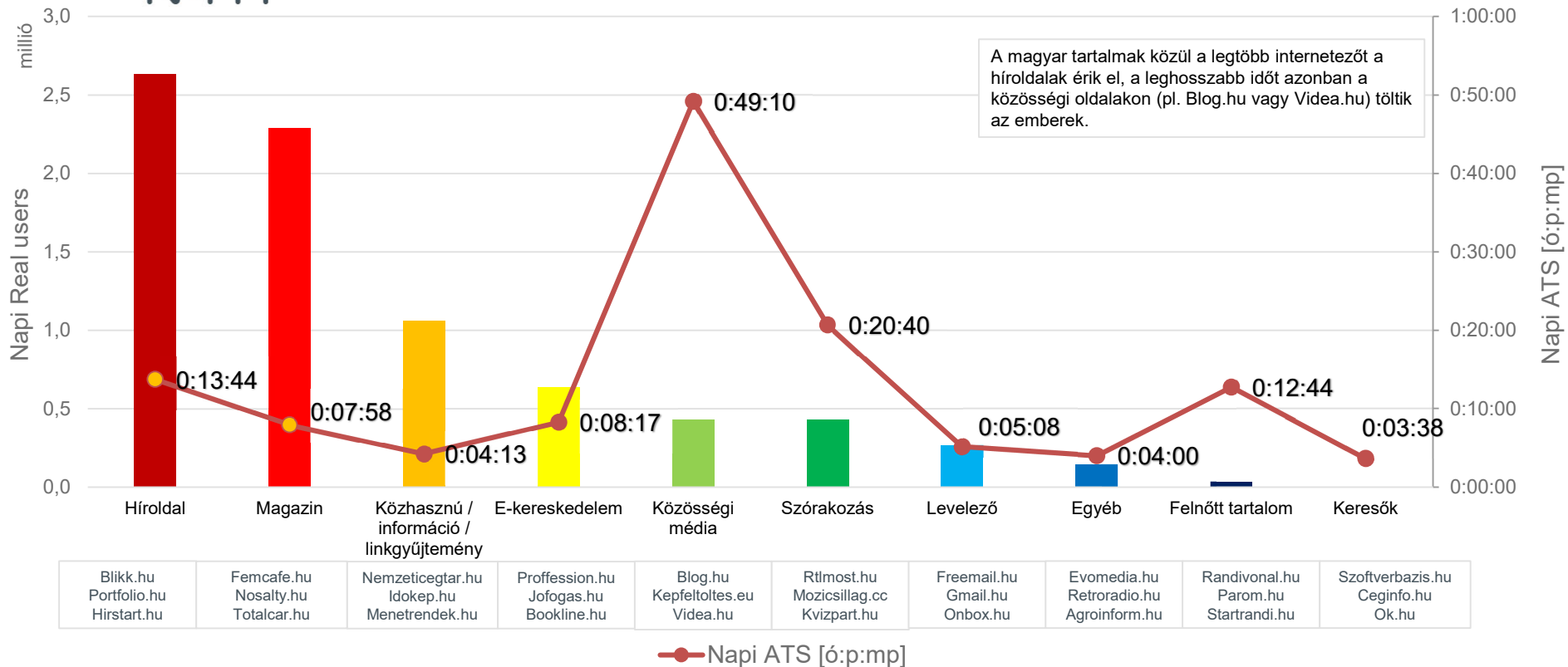
Nemzeti Média- és Hírközlési Hatóság

# Hazai weboldalak

(kb. 700 vizsgált weblap)

# Tematikus tartalmak látogatottsága

átlagos napi Real users és ATS (órában, percben és másodpercben)



Blikk.hu Portfolio.hu Hirstart.hu	Femcafe.hu Nosalty.hu Totalcar.hu	Nemzeticegtar.hu Idokep.hu Menetrendek.hu	Profession.hu Jofogas.hu Bookline.hu	Blog.hu Kepfeltoltes.eu Videa.hu	Rtlmost.hu Mozicsillag.cc Kvizpart.hu	Freemail.hu Gmail.hu Onbox.hu	Evomedia.hu Retroradio.hu Agroinform.hu	Randivonal.hu Parom.hu Startrandi.hu	Szoftverbazis.hu Ceginfo.hu Ok.hu
---	---	---	--	--	---	-------------------------------------	---	--	---

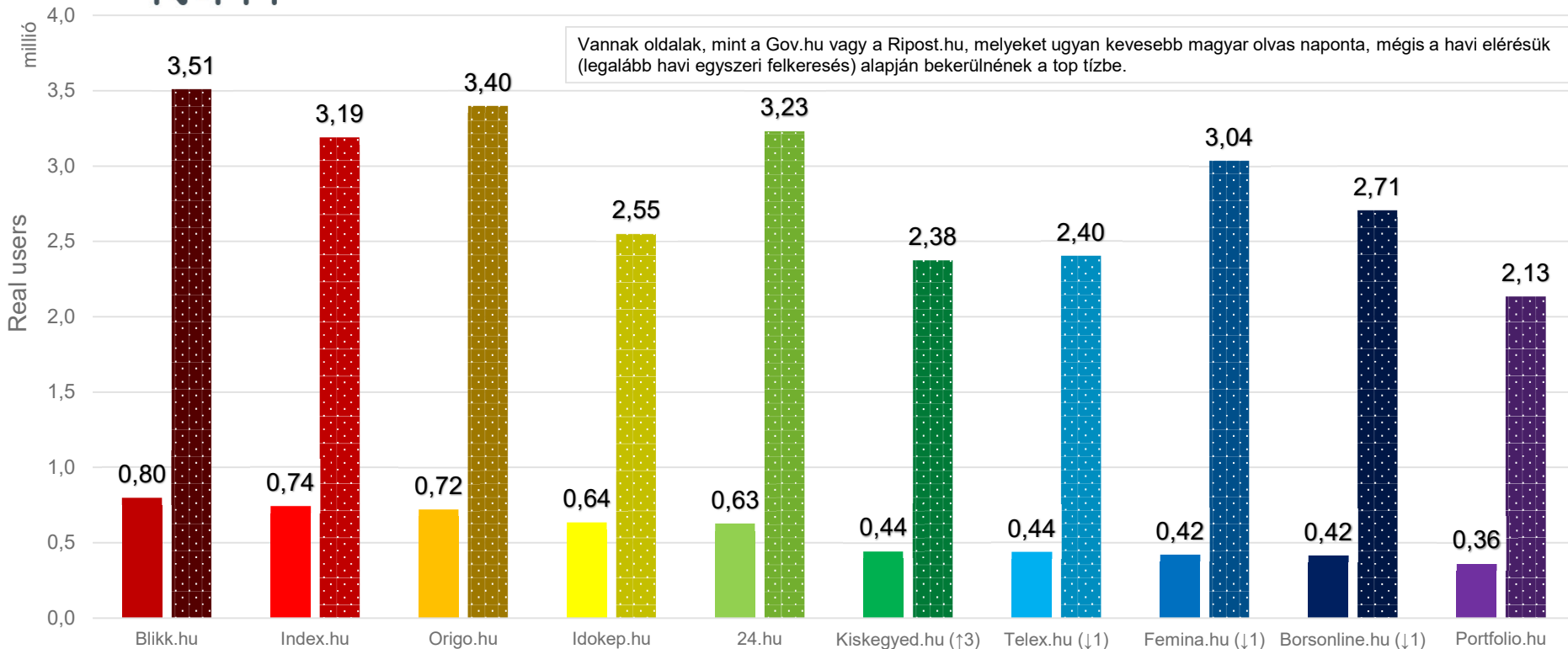
A tematikus csoportok alatt 3-3 példa szerepel.

Real users: azon internetezők száma, akik meglátogatták az adott tartalmat a vizsgált időszakban

ATS (átlagosan eltöltött idő): a tartalom közönségének a tartalomon eltöltött átlagos ideje a vizsgált időszakban

# A tíz legtöbb internetezőt elérő oldal

átlagos napi Real users és havi Real users



\*Az összefoglaló további részeiben nem szerepelnek azok a weboldalak és applikációk, melyek kizárólag felnőtt tartalommal, E-kereskedelemmel, telekommunikációval foglalkoznak, vagy profiljuk a pénzügyi szolgáltatások nyújtása (pl. *Vatera.hu*, *Telekom.hu* vagy *Otpbank.hu*).

A zárójelben szereplő nyíl és szám azt jelzi, hogy a weboldal az előző havi rangsorhoz képest hány hellyel került előrébb/hátrább  
Real users: azon internetezők száma, akik meglátogatták az adott tartalmat a vizsgált időszakban

# A tíz legtöbb internetezőt elérő oldal nemek szerint, az átlagos napi Real users alapján

	Férfi	Nő
1.	Index.hu	Blikk.hu
2.	Origo.hu	Origo.hu (↑2)
3.	Idokep.hu	Kiskegyed.hu (↑4)
4.	24.hu	Index.hu (↓1)
5.	Blikk.hu	Idokep.hu (↓3)
6.	Telex.hu	24.hu (↓1)
7.	Portfolio.hu	Femina.hu (↓1)
8.	444.hu	Borsonline.hu
9.	Hasznaltauto.hu (↑2)	Ripost.hu (↑1)
10.	Gov.hu (↓1)	Nlc.hu (↓1)

A zárójelben szereplő nyíl és szám azt jelzi, hogy a weboldal az előző havi rangsorhoz képest hány hellyel került előrébb/hátrább  
Real users: azon internetezők száma, akik meglátogatták az adott tartalmat a vizsgált időszakban



# A tíz legtöbb internetezőt elérő oldal

generációk szerint, az átlagos napi Real users alapján

	16-29	30-39	40-49	50-59	60-75
1.	Videa.hu	Idokep.hu	Index.hu	Blikk.hu	Blikk.hu
2.	Menetrendek.hu (↑1)	Index.hu	Idokep.hu	Origo.hu	Origo.hu
3.	Idokep.hu (↓1)	Telex.hu	Blikk.hu	Index.hu	Index.hu
4.	Index.hu	24.hu	Origo.hu	24.hu	Kiskegyed.hu (↑1)
5.	Telex.hu (↑1)	Origo.hu (↑1)	24.hu	Idokep.hu	24.hu (↓1)
6.	24.hu (↑1)	Blikk.hu (↓1)	Telex.hu	Kiskegyed.hu (↑1)	Borsonline.hu
7.	Blikk.hu (↑1)	Videa.hu (↑2)	Femina.hu	Borsonline.hu (↑1)	Femina.hu
8.	Origo.hu (↑1)	Freemail.hu	Portfolio.hu (↑1)	Femina.hu (↓2)	Idokep.hu
9.	Hasznaltauto.hu (↑5)	444.hu (↑1)	Borsonline.hu (↑4)	Portfolio.hu	Ripost.hu
10.	Mindmegette.hu (↑3)	Femina.hu (↑1)	Kiskegyed.hu (↑7)	Ripost.hu	Portfolio.hu (↑2)

A zárójelben szereplő nyíl és szám azt jelzi, hogy a weboldal az előző havi rangsorhoz képest hány hellyel került előrébb/hátrább  
 Real users: azon internetezők száma, akik meglátogatták az adott tartalmat a vizsgált időszakban

# A tíz legtöbb internetezőt elérő oldal

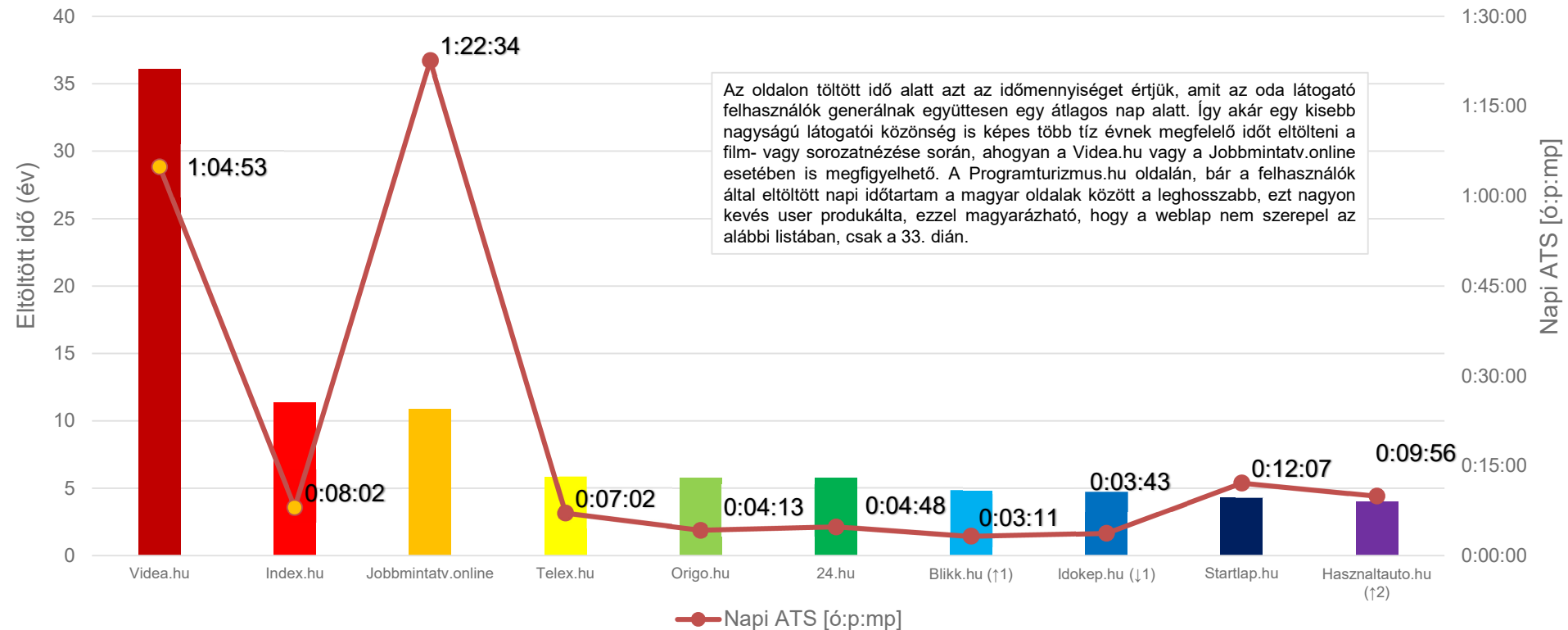
iskolai végzettség szerint, az átlagos napi Real users alapján

	Max. 8 általános	Szakközépiskola	Gimnázium	Felsőfok
1.	Blikk.hu	Blikk.hu	Blikk.hu	Index.hu
2.	Videa.hu	Origo.hu	Origo.hu (↑1)	24.hu (↑1)
3.	Origo.hu	Idokep.hu	Index.hu (↓1)	Telex.hu (↓1)
4.	Idokep.hu	Index.hu	24.hu (↑1)	Blikk.hu (↑1)
5.	Menetrendek.hu	24.hu	Idokep.hu (↓1)	Idokep.hu (↓1)
6.	Index.hu	Kiskegyed.hu (↑2)	Kiskegyed.hu (↑3)	Origo.hu
7.	24.hu	Borsonline.hu	Femina.hu (↓1)	444.hu
8.	Kiskegyed.hu (↑1)	Videa.hu (↓2)	Borsonline.hu	Femina.hu
9.	Borsonline.hu (↓1)	Femina.hu	Telex.hu (↓2)	Portfolio.hu
10.	Femina.hu (↑2)	Portfolio.hu (↑2)	Gov.hu (↑1)	Hvg.hu

A zárójelben szereplő nyíl és szám azt jelzi, hogy a weboldal az előző havi rangsorhoz képest hány hellyel került előrébb/hátrább  
 Real users: azon internetezők száma, akik meglátogatták az adott tartalmat a vizsgált időszakban

# A tíz leghosszabb ideig látogatott oldal

átlagos napi összidő (években) és ATS (órában, percben és másodpercben)



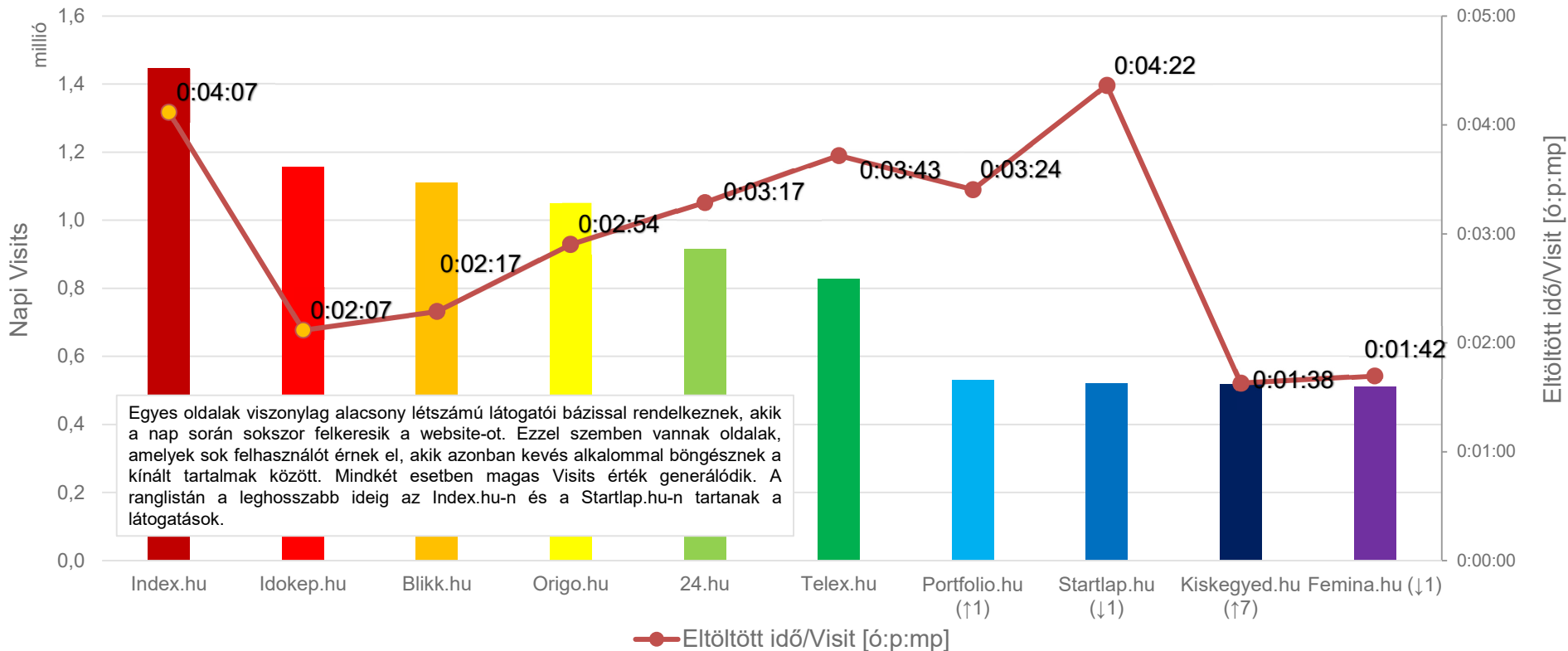
A zárójelben szereplő nyíl és szám azt jelzi, hogy a weboldal az előző havi rangsorhoz képest hány helyet került előrébb/hátrább

ATS (átlagosan eltöltött idő): a vizsgált tartalom közönségének a tartalomon eltöltött átlagos ideje a vizsgált időszakban

Eltöltött idő: a vizsgált tartalmat meglátogató felhasználók által a felületen eltöltött összes idő

# A tíz leglátogatottabb oldal

## átlagos napi Visits és eltöltött idő/Visit

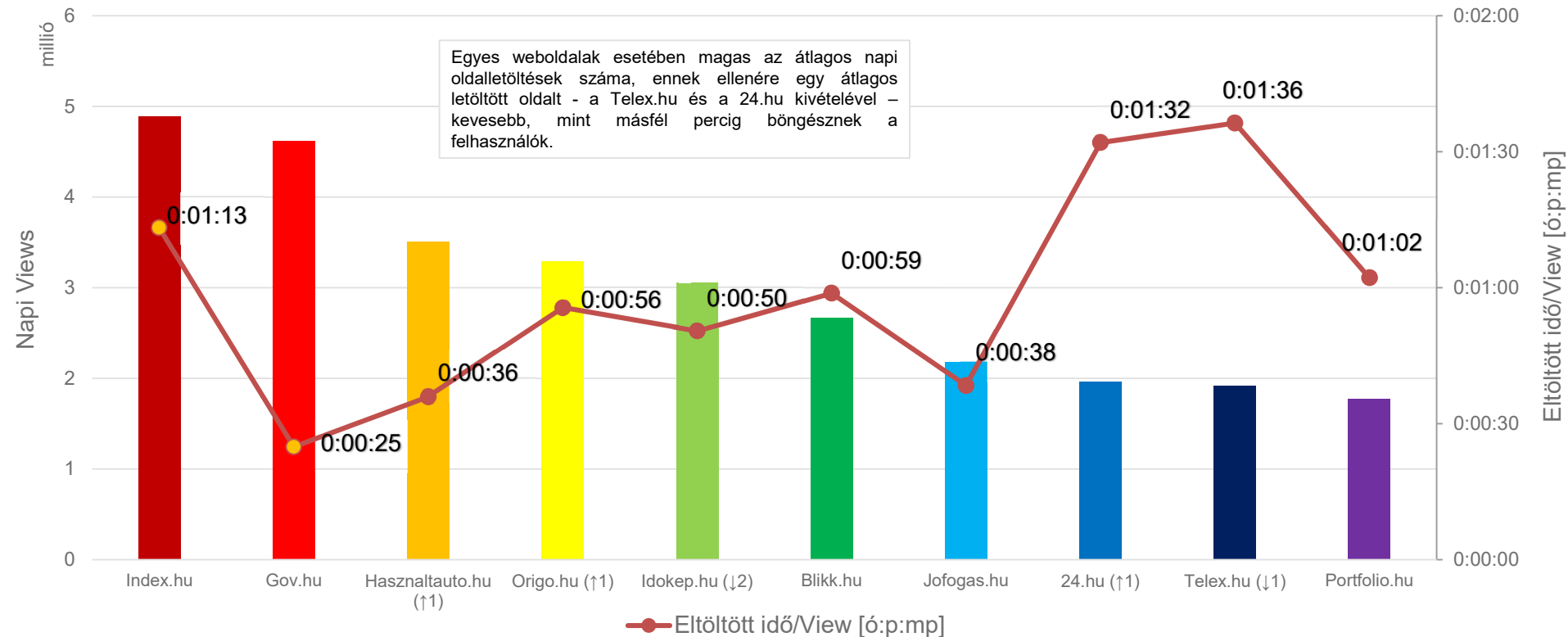


Egyes oldalak viszonylag alacsony létszámú látogatói bázissal rendelkeznek, akik a nap során sokszor felkeresik a website-ot. Ezzel szemben vannak oldalak, amelyek sok felhasználót érnek el, akik azonban kevés alkalommal böngésznek a kínált tartalmak között. Mindkét esetben magas Visits érték generálódik. A ranglistán a leghosszabb ideig az Index.hu-n és a Startlap.hu-n tartanak a látogatások.

A zárójelben szereplő nyíl és szám azt jelzi, hogy a weboldal az előző havi rangsorhoz képest hány helyet került előrébb/hátrább  
 Visits: a vizsgált tartalomnál a folytonos látogatások teljes száma (30 percnél hosszabb idő után újra kezdődik)  
 Eltöltött idő/Visit: egy Visit átlagos hossza a vizsgált tartalomon

# A tíz legtöbb interakciót kiváltó oldal

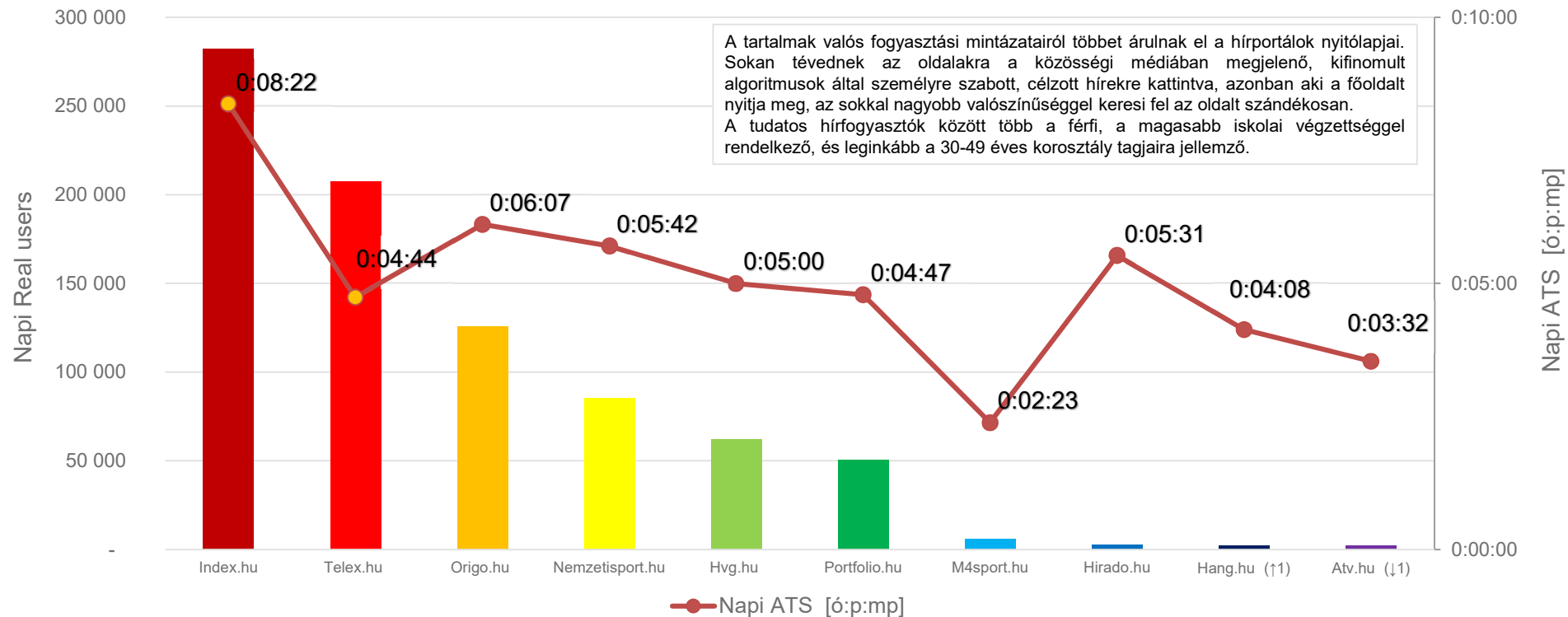
átlagos napi Views és eltöltött idő/View



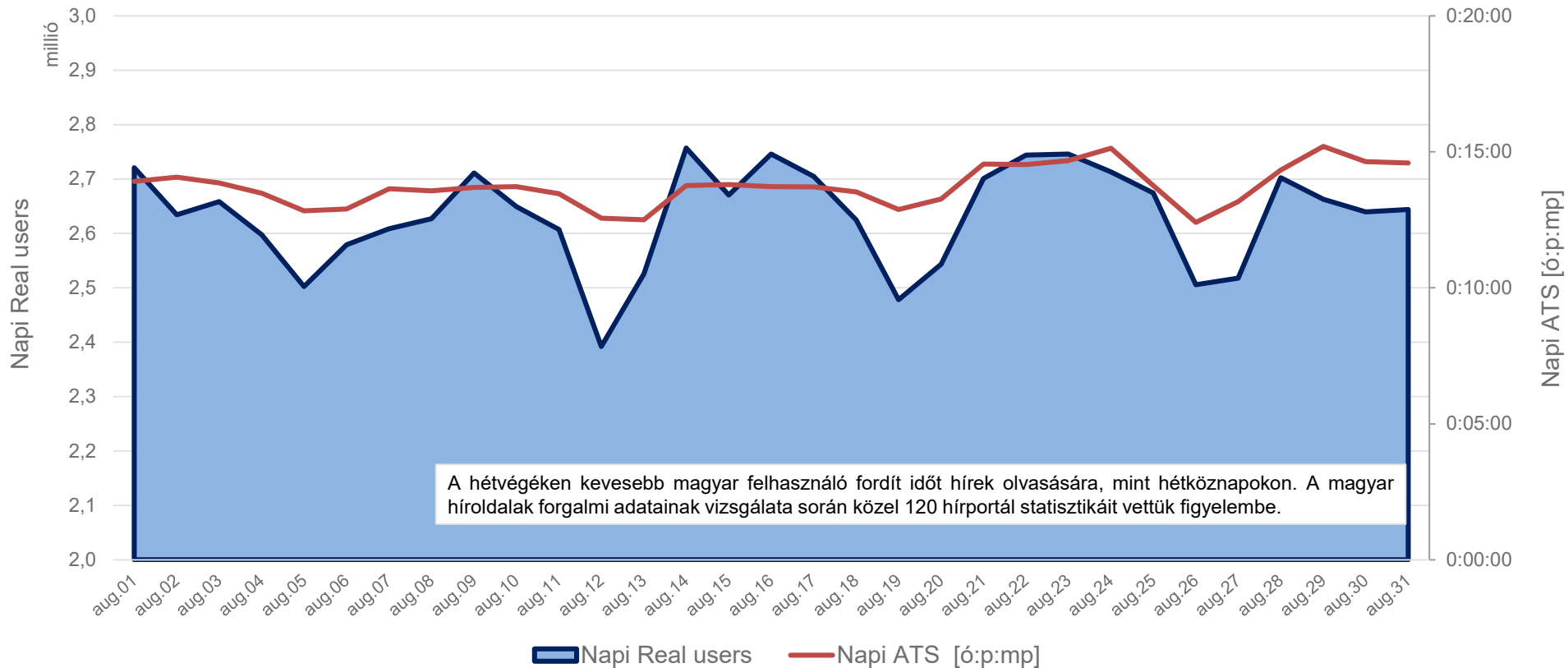
A zárójelben szereplő nyíl és szám azt jelzi, hogy a weboldal az előző havi rangsorhoz képest hány helyet került előrébb/hátrább  
 Views: kontaktusok száma a vizsgált tartalomnál (weboldal megnyitása)  
 Eltöltött idő/View: egy View során a vizsgált tartalom eltöltött átlagos idő

# Hírportálok címlapjai

## átlagos napi Real users és ATS

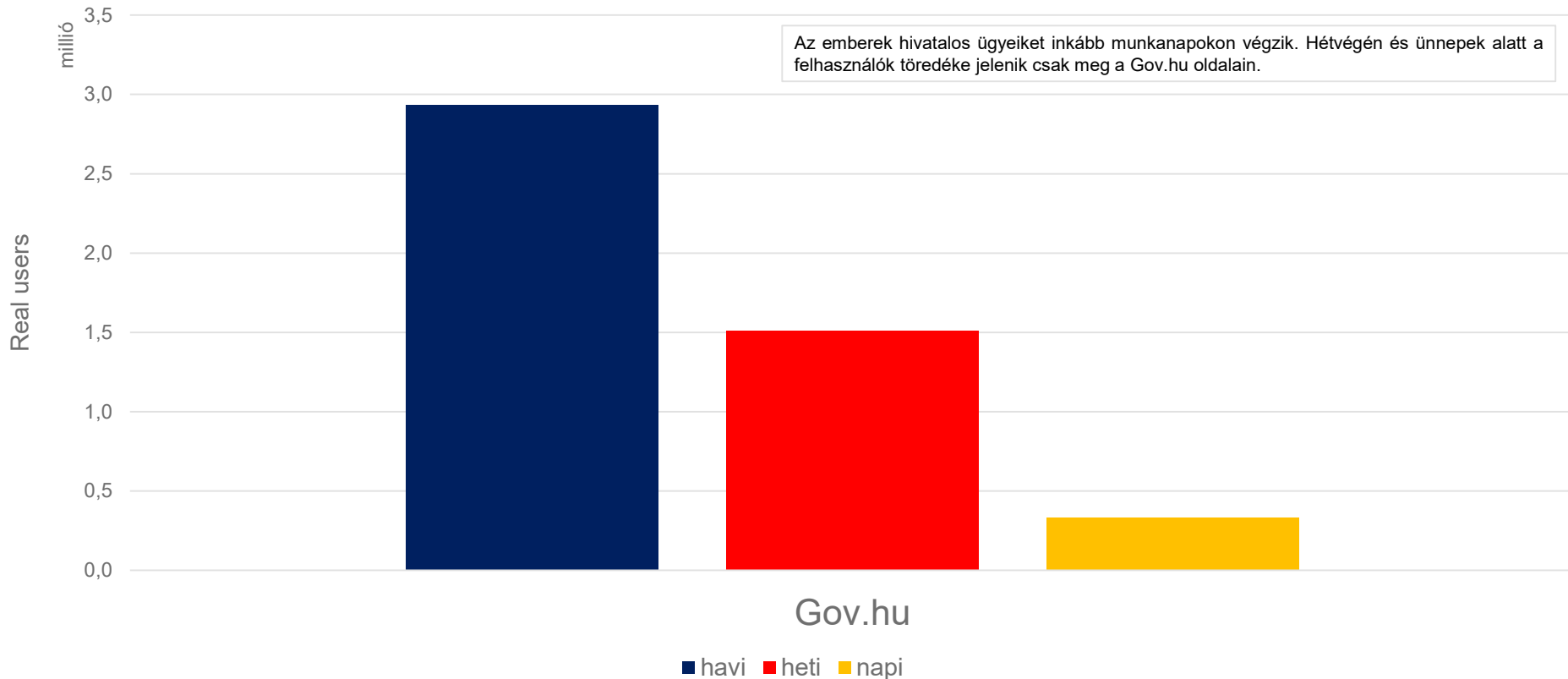


# A magyar híroldalak látogatószámának és a rajtuk eltöltött idő hosszának alakulása



Real users: azon internetezők száma, akik meglátogatták az adott tartalmat a vizsgált időszakban

ATS (átlagosan eltöltött idő): a vizsgált tartalom közönségének a tartalomon eltöltött átlagos ideje a vizsgált időszakban



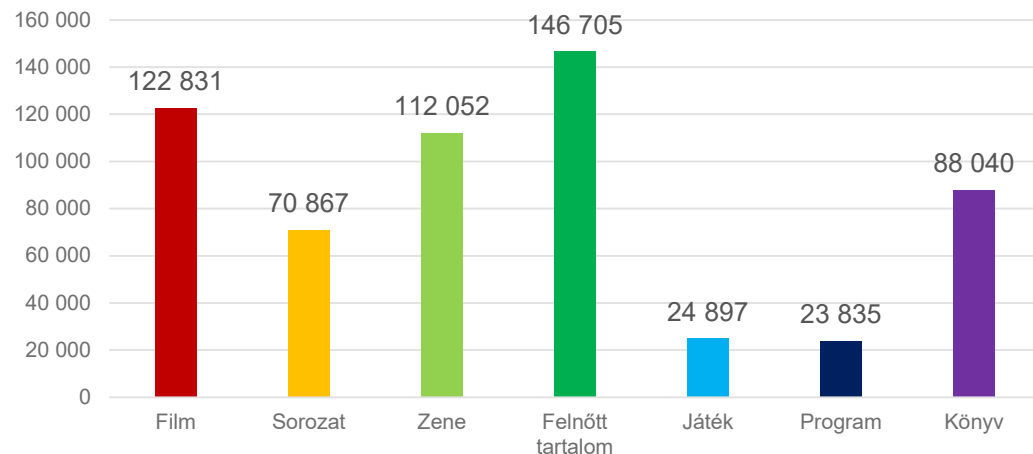


### Oldalinformációk:

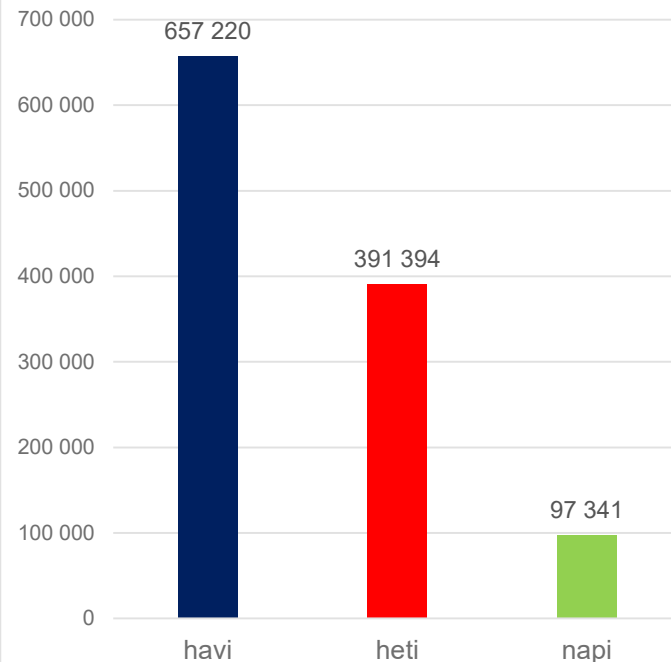
Felhasználók száma	426.148 (-1.186)
Torrentek száma	592.410 (+8.398)
Torrentek mérete	1,9 PB (+0,03)

Az oldalt használók között többségben vannak a férfiak, a közép- és felsőfokú végzettséggel rendelkezők, illetve a középkorúak, főként a 30-39 éves korosztályba tartozók.

### Torrentek száma kategóriák szerint



### Real users



Forrás: ncore.pro

Az oldal zárt, regisztrációhoz kötött. Meghívóval lehet csak bejutni a felhasználók közé, amit nehéz megszerezni. Egy hónap alatt több ember látogatta meg az Ncore.pro-t, mint ahány felhasználója van. Ez annak köszönhető, hogy sok esetben több ember használja ugyanazt a felhasználónevet.

Real users: azon internetezők száma, akik meglátogatták az adott tartalmat a vizsgált időszakban (PC-ről)



NMHH

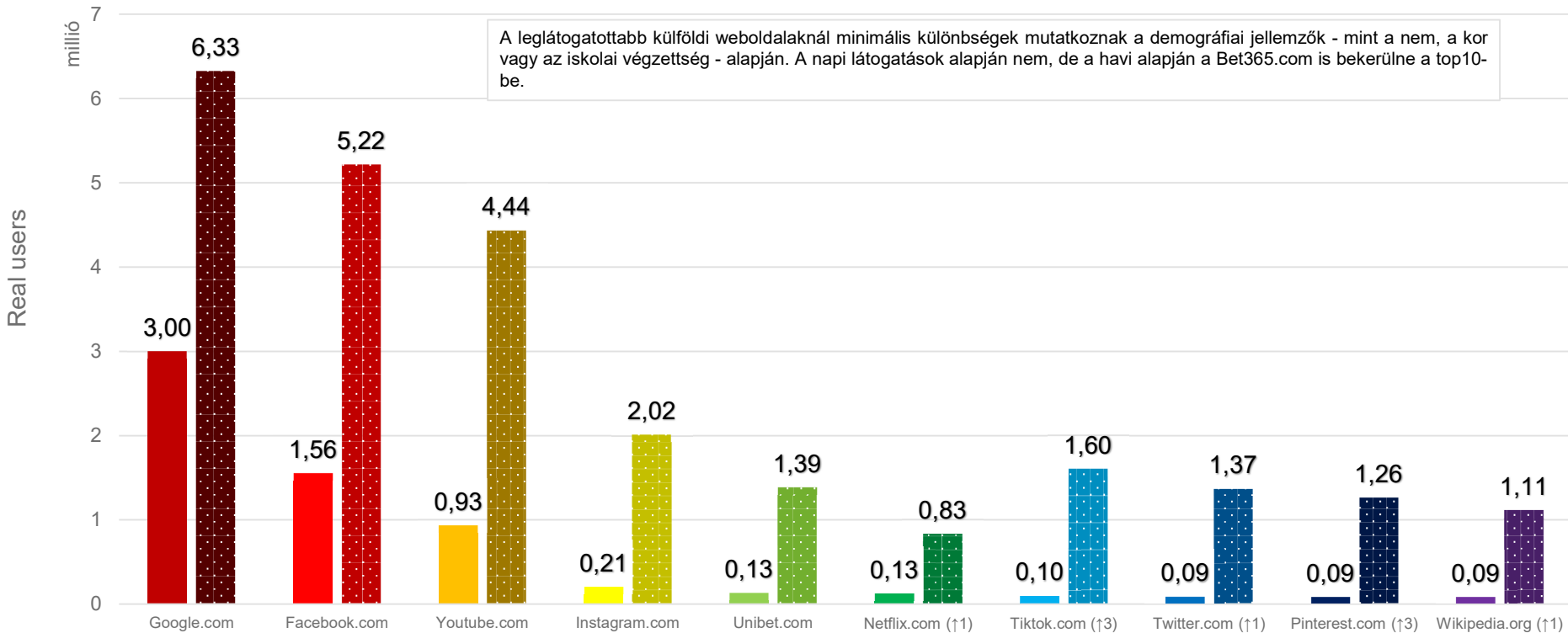
Nemzeti Média- és Hírközlési Hatóság

# Nemzetközi weboldalak

(kb. 30 vizsgált weblap)

# A tíz legtöbb internetezőt elérő oldal

átlagos napi Real users és havi Real users



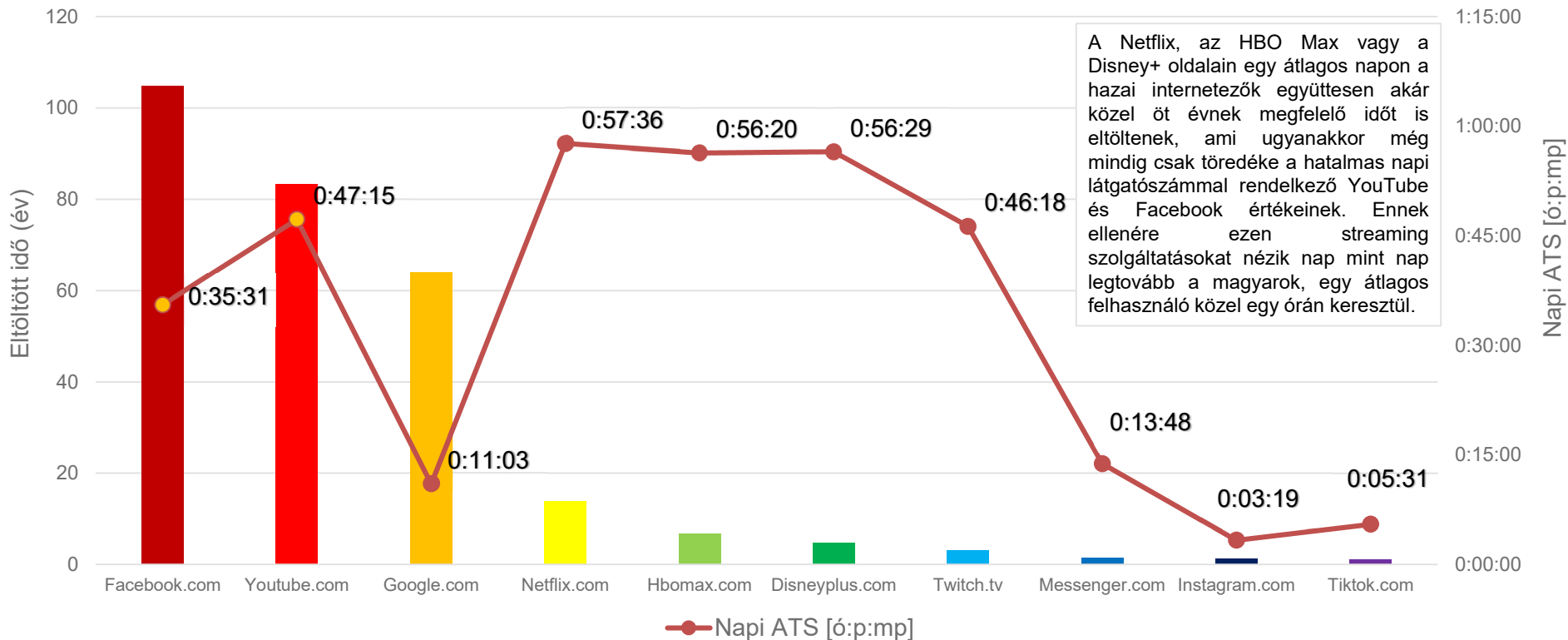
A leglátogatottabb külföldi weboldalaknál minimális különbségek mutatkoznak a demográfiai jellemzők - mint a nem, a kor vagy az iskolai végzettség - alapján. A napi látogatások alapján nem, de a havi alapján a Bet365.com is bekerülne a top10-be.

\*Az összefoglaló további részeiben nem szerepelnek azok a weboldalak és applikációk, melyek kizárólag felnőtt tartalommal, E-kereskedelemmel, telekommunikációval foglalkoznak, vagy profiljuk a pénzügyi szolgáltatások nyújtása (pl. *Lidl.hu*, *Booking.com* vagy *Allianz.hu*).

A zárójelben szereplő nyíl és szám azt jelzi, hogy a weboldal az előző havi rangsorhoz képest hány helyet került előrébb/hátrébb  
Real users: azon internetezők száma, akik meglátogatták az adott tartalmat a vizsgált időszakban

# A tíz leghosszabb ideig látogatott oldal

átlagos napi össziđő (években) és ATS (órában, percben és másodpercben)

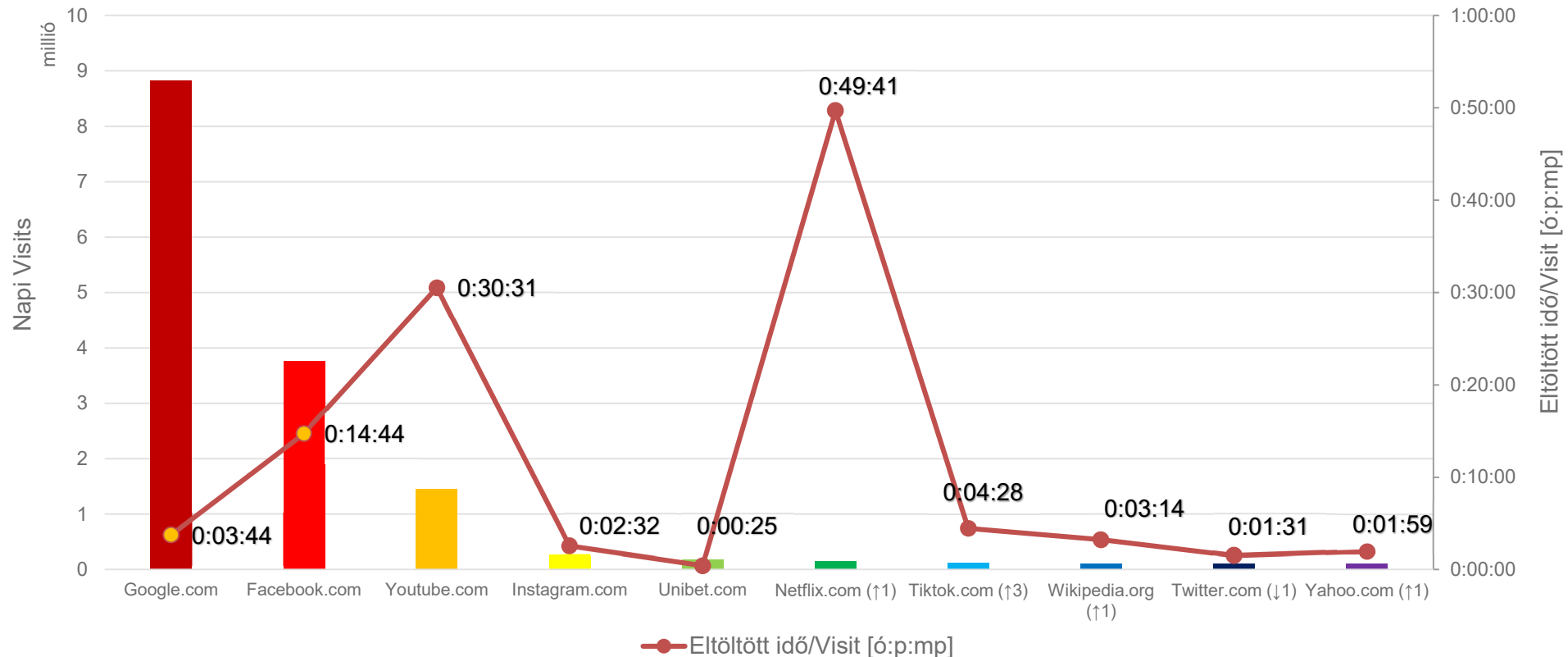


A Netflix, az HBO Max vagy a Disney+ oldalain egy átlagos napon a hazai internetezők együttesen akár közel öt évnek megfelelő időt is eltöltenek, ami ugyanakkor még mindig csak töredéke a hatalmas napi látogatószámmal rendelkező YouTube és Facebook értékeinek. Ennek ellenére ezen streaming szolgáltatásokat nézik nap mint nap legtovább a magyarok, egy átlagos felhasználó közel egy órán keresztül.

A zárójelben szereplő nyíl és szám azt jelzi, hogy a weboldal az előző havi rangsorhoz képest hány hellyel került előrébb/hátrább  
 Eltöltött idő: a vizsgált tartalmat meglátogató felhasználók által a felületen eltöltött összes idő  
 ATS (átlagosan eltöltött idő): a vizsgált tartalom közönségének a tartalomon eltöltött átlagos ideje a vizsgált időszakban

# A tíz leglátogatottabb oldal

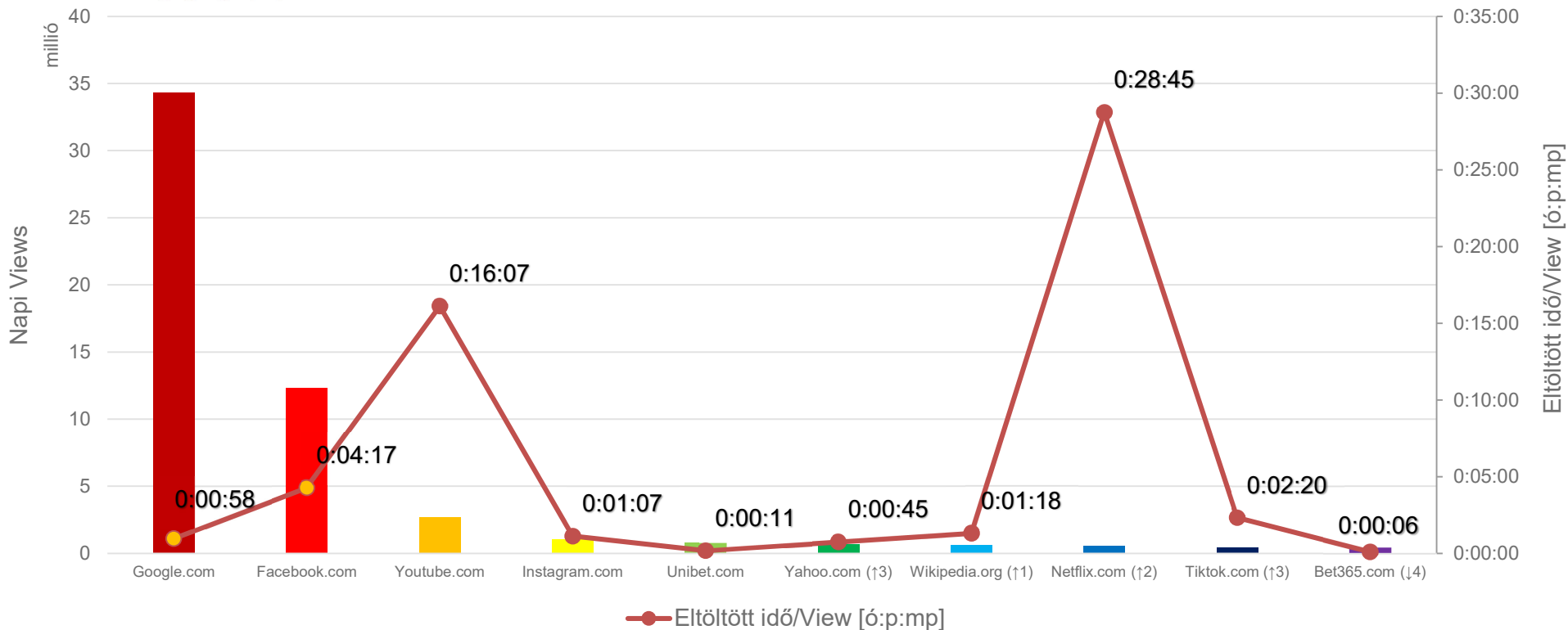
átlagos napi Visits és eltöltött idő/Visit



A zárójelben szereplő nyíl és szám azt jelzi, hogy a weboldal az előző havi rangsorhoz képest hány hellyel került előrébb/hátrább  
 Visits: a vizsgált tartalomnál a folytonos látogatások teljes száma (30 percnél hosszabb idő után újra kezdődik)  
 Eltöltött idő/Visit: egy Visit átlagos hossza a vizsgált tartalomon

# A tíz legtöbb interakciót kiváltó oldal

átlagos napi Views és eltöltött idő/View

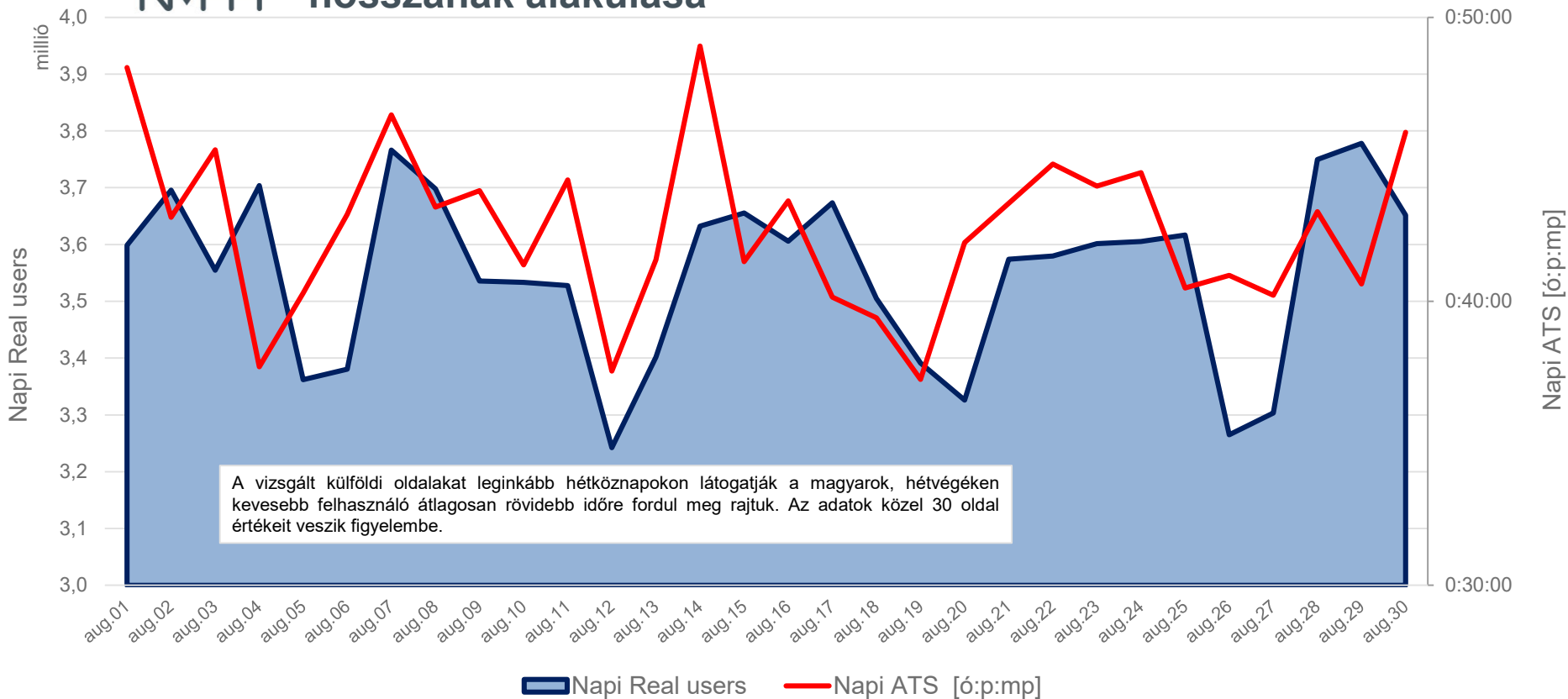


A zárójelben szereplő nyíl és szám azt jelzi, hogy a weboldal az előző havi rangsorhoz képest hány hellyel került előrébb/hátrább

Views: kontaktusok száma a vizsgált tartalomnál (weboldal megnyitása)

Eltöltött idő/View: egy View során a vizsgált tartalom eltöltött átlagos idő

# A külföldi oldalak látogatószámának és a rajtuk eltöltött idő hosszának alakulása



Real users: azon internetezők száma, akik meglátogatták az adott tartalmat a vizsgált időszakban

ATS (átlagosan eltöltött idő): a vizsgált tartalom közönségének a tartalomon eltöltött átlagos ideje a vizsgált időszakban



NMHH

Nemzeti Média- és Hírközlési Hatóság

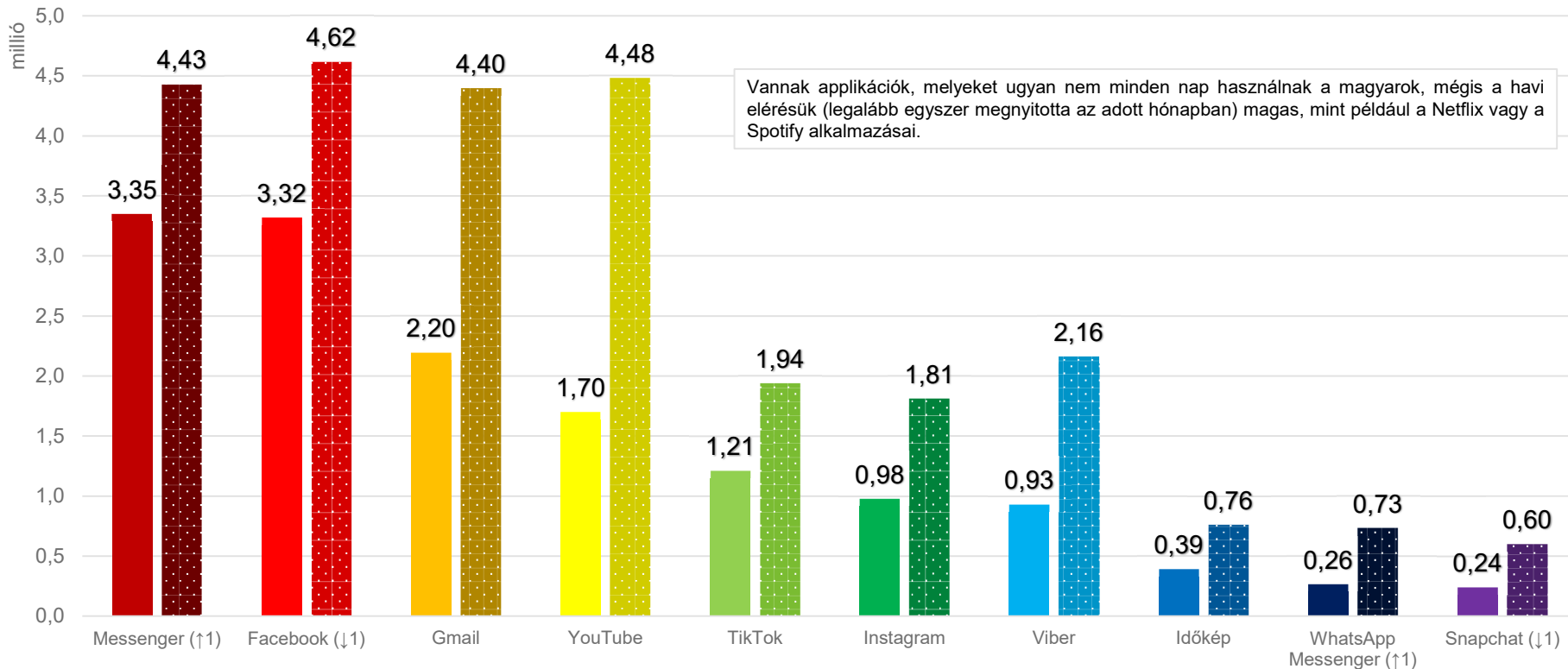
# Applikációk

(kb. 50 vizsgált alkalmazás)



# A tíz legtöbb internetezőt elérő applikáció

átlagos napi Real users és havi Real users

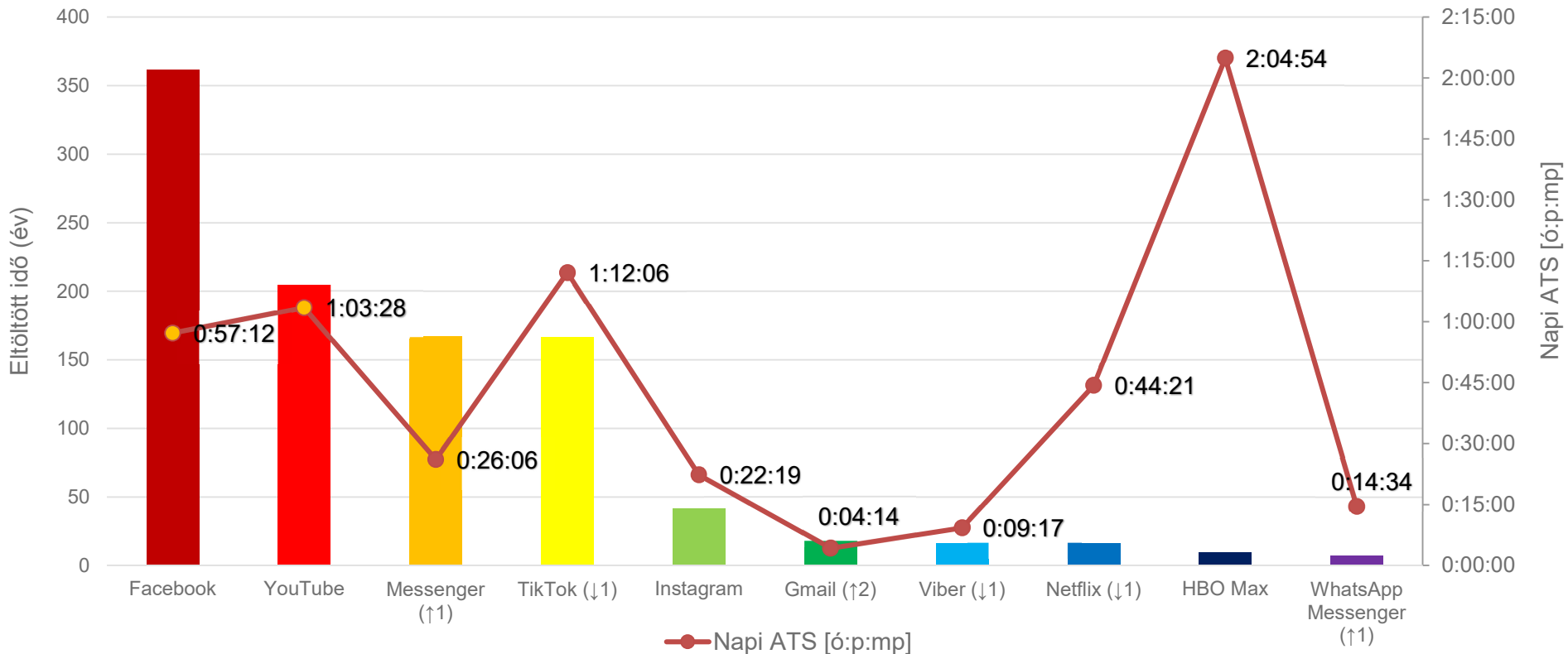


Vannak applikációk, melyeket ugyan nem minden nap használnak a magyarok, mégis a havi elérésük (legalább egyszer megnyitotta az adott hónapban) magas, mint például a Netflix vagy a Spotify alkalmazásai.

\*Az összefoglaló további részeiben nem szerepelnek azok a weboldalak és applikációk, melyek kizárólag felnőtt tartalommal, E-kereskedelemmel, telekommunikációval foglalkoznak, vagy profiljuk a pénzügyi szolgáltatások nyújtása (pl. *Lidl Plus*, *Mol Move* vagy *Clubcard Tesco Hungary* applikációi). A zárójelben szereplő nyíl és szám azt jelzi, hogy a weboldal az előző havi rangsorhoz képest hány helyet került előrébb/hátrább  
Real users: azon internetezők száma, akik meglátogatták az adott tartalmat a vizsgált időszakban

# A tíz leghosszabb ideig látogatott applikáció

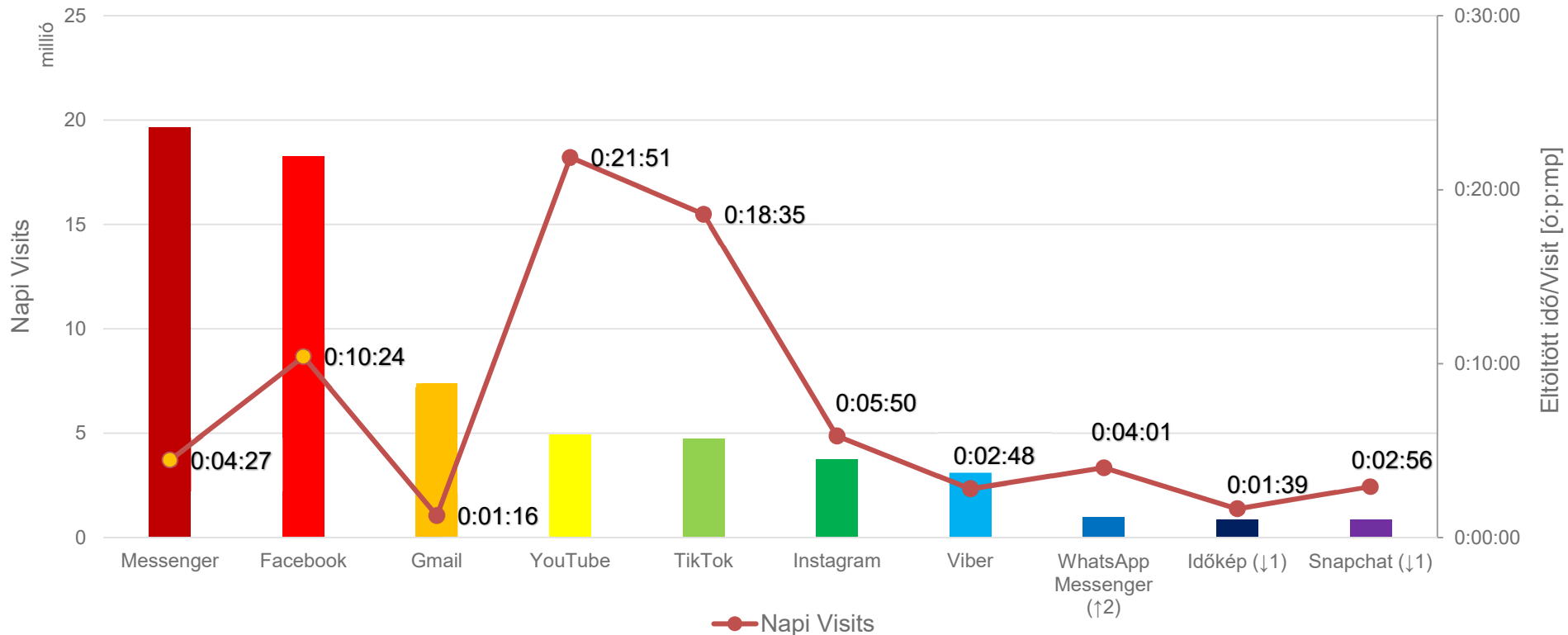
átlagos napi összi idő (években) és ATS (órában, percben és másodpercben)



A zárójelben szereplő nyíl és szám azt jelzi, hogy a weboldal az előző havi rangsorhoz képest hány helyet került előrébb/hátrább  
 Eltöltött idő/View: egy View során a vizsgált tartalom eltöltött átlagos idő  
 ATS (átlagosan eltöltött idő): a vizsgált tartalom közönségének a tartalom eltöltött átlagos ideje a vizsgált időszakban

# A tíz leglátogatottabb applikáció

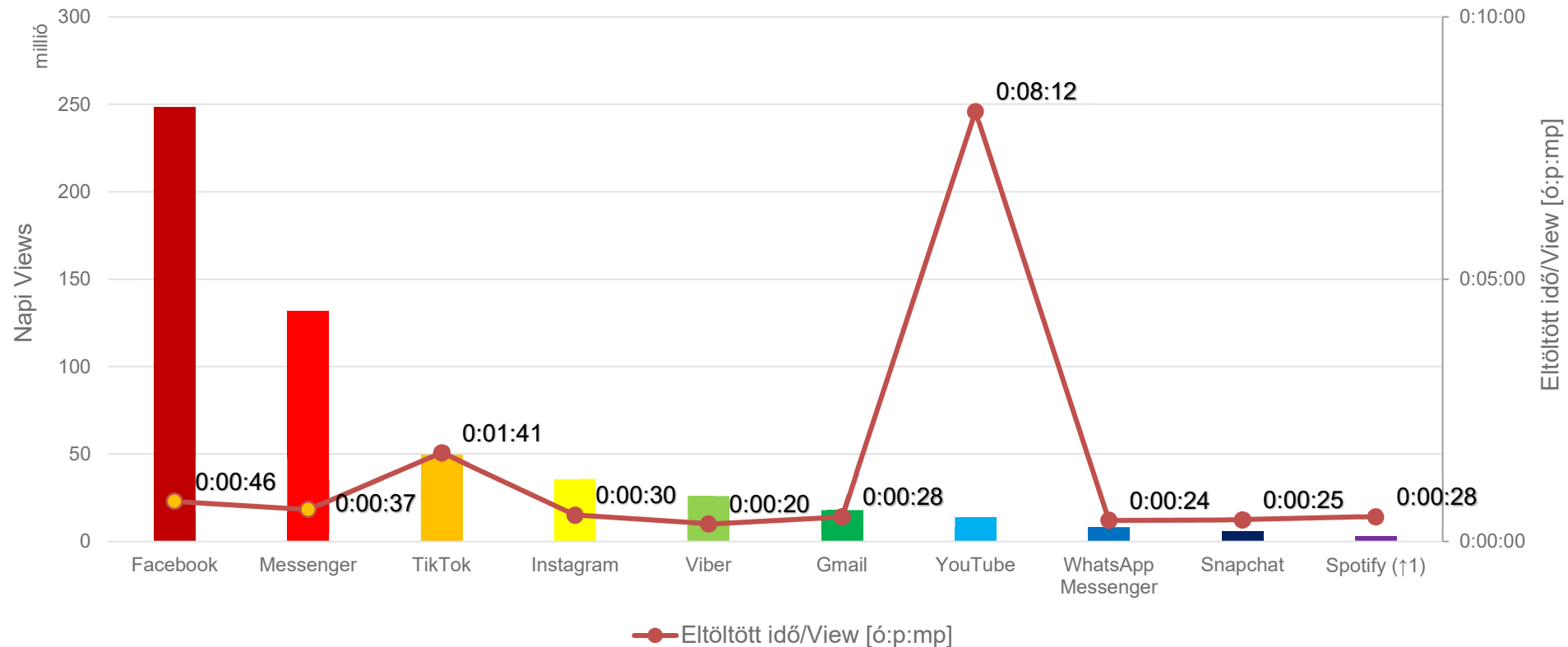
átlagos napi Visits és eltöltött idő/Visit



A zárójelben szereplő nyíl és szám azt jelzi, hogy a weboldal az előző havi rangsorhoz képest hány helyet került előrébb/hátrább  
 Visits: a vizsgált tartalomnál a folyamatos látogatások teljes száma (30 percnél hosszabb idő után újra kezdődik)  
 Eltöltött idő/Visit: egy Visit átlagos hossza a vizsgált tartalomon

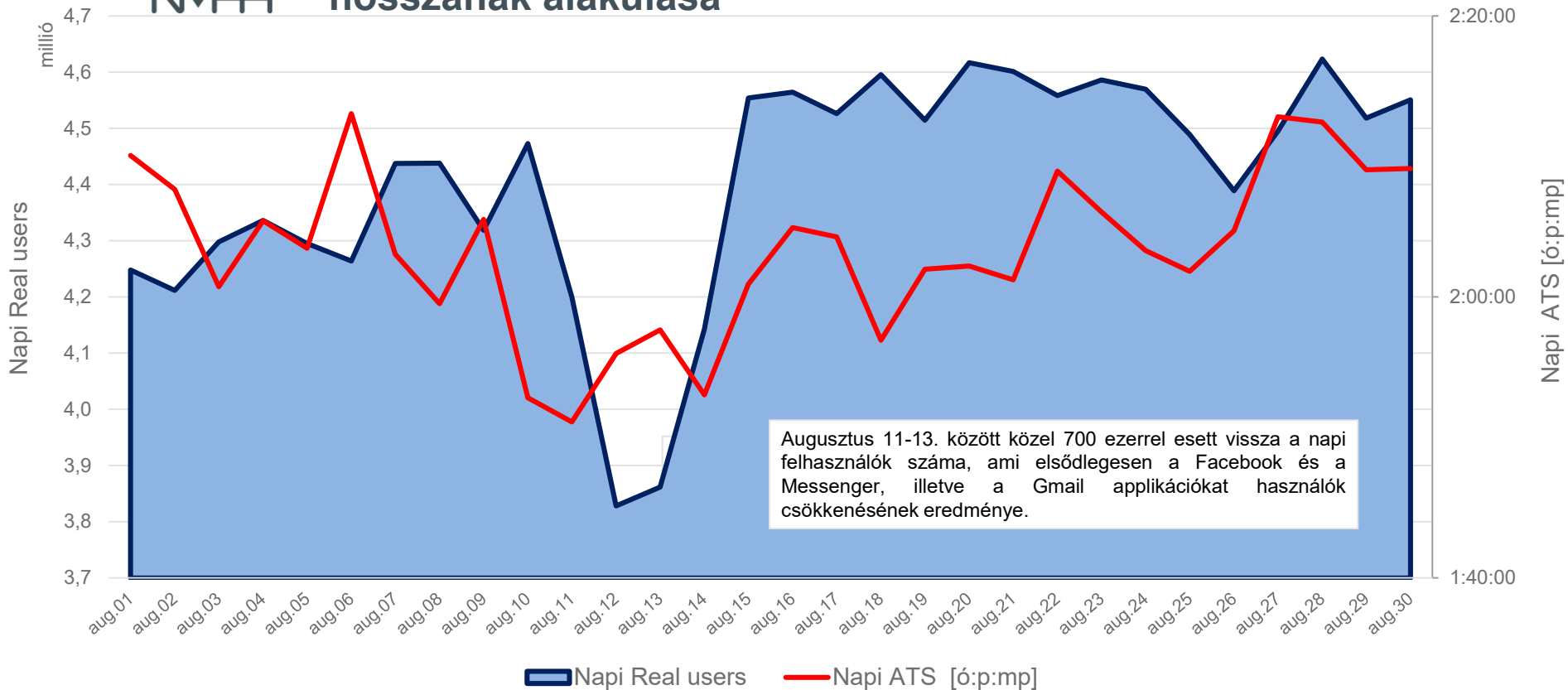
# A tíz legtöbb interakciót kiváltó applikáció

átlagos napi Views és eltöltött idő/View



A zárójelben szereplő nyíl és szám azt jelzi, hogy a weboldal az előző havi rangsorhoz képest hány helyet került előrébb/hátrább  
 Views: kontaktusok száma a vizsgált tartalomnál (weboldal megnyitása)  
 Eltöltött idő/View: egy View során a vizsgált tartalom eltöltött átlagos idő

# Az applikációk látogatószámának és a rajtuk eltöltött idő hosszának alakulása



Real users: azon internetezők száma, akik meglátogatták az adott tartalmat a vizsgált időszakban

ATS (átlagosan eltöltött idő): a vizsgált tartalom közönségének a tartalomon eltöltött átlagos ideje a vizsgált időszakban

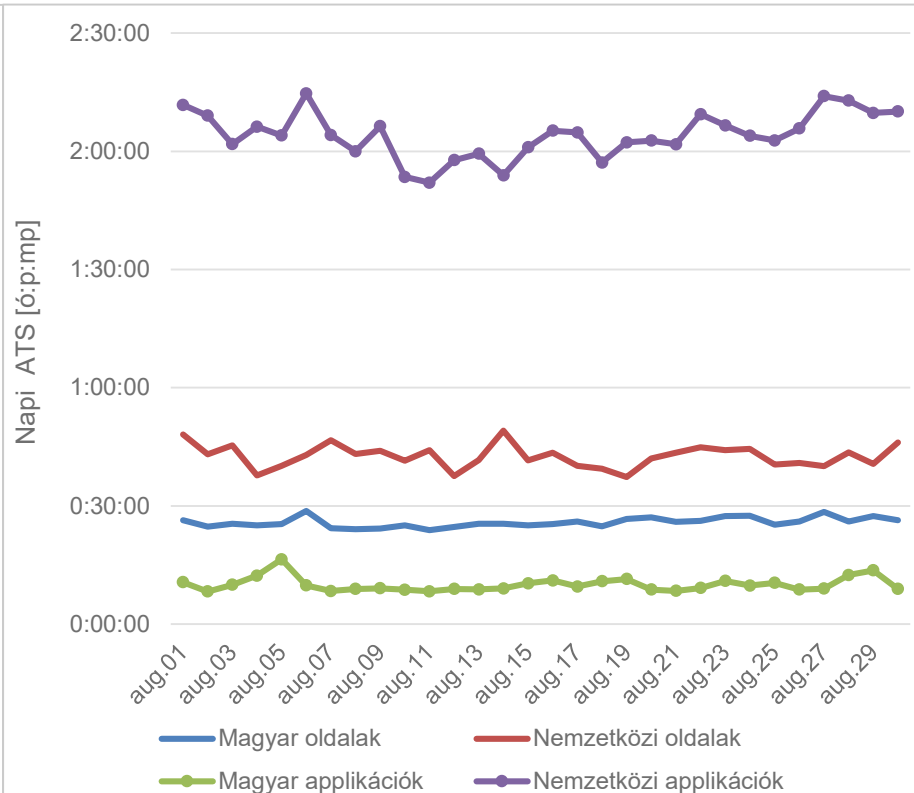
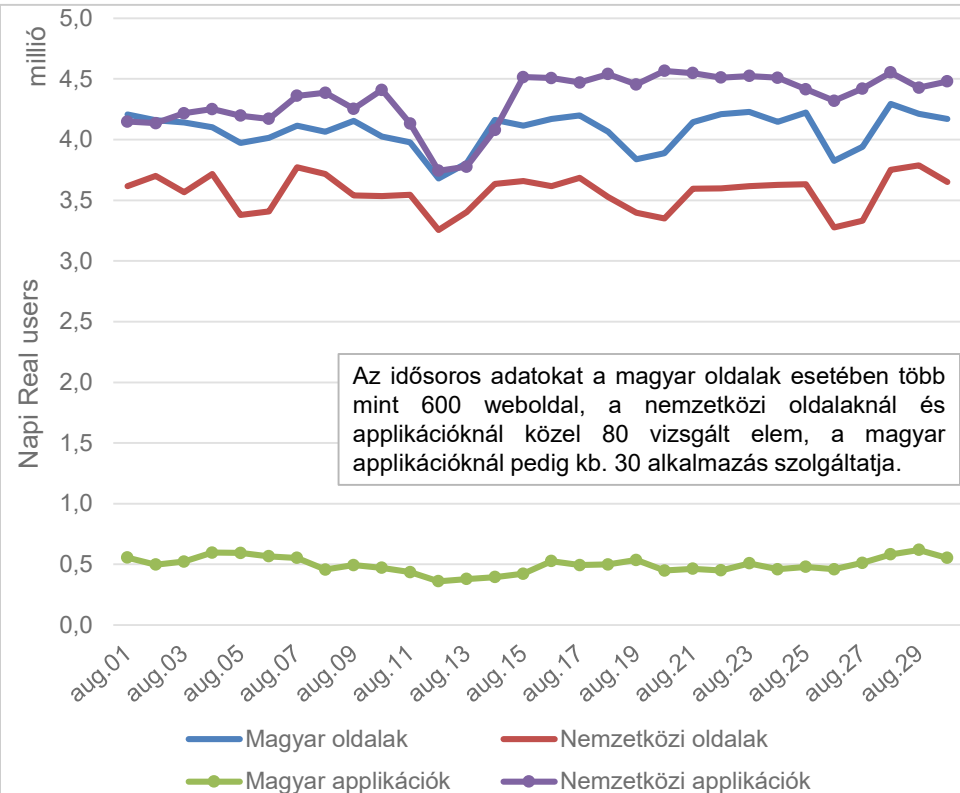


NMHH

Nemzeti Média- és Hírközlési Hatóság

Hazai és nemzetközi weboldalak,  
valamint számítógépes és applikációs  
internetezési szokások  
összehasonlítása

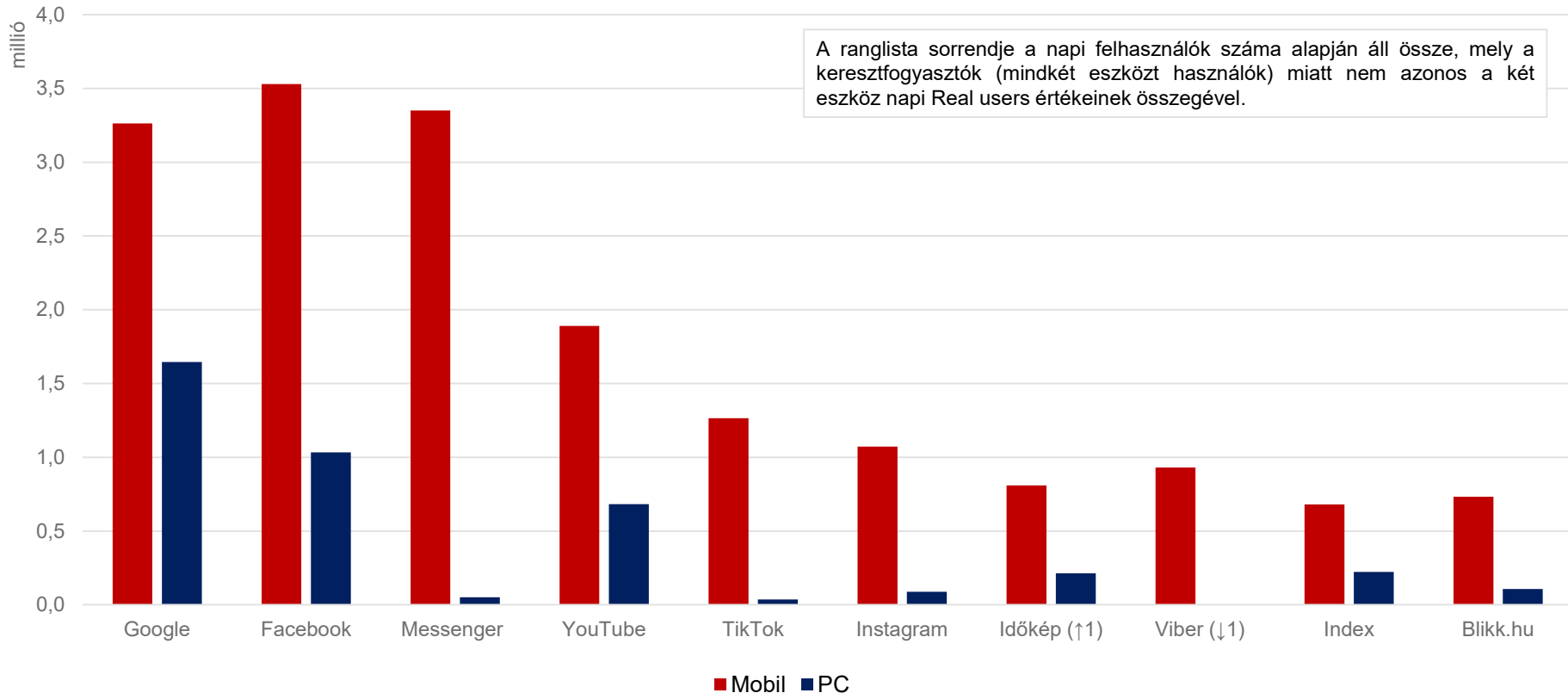
# Magyar és nemzetközi weboldalak és applikációk napi látogatósza és a rajtuk eltöltött napi átlagos idő



Real users: azon internetezők száma, akik meglátogatták az adott tartalmat a vizsgált időszakban  
 ATS (átlagosan eltöltött idő): a vizsgált tartalom közönségének a tartalomon eltöltött átlagos ideje a vizsgált időszakban

# A tíz legtöbb internetezőt elérő média

átlagos napi Real users eszköz szerinti bontásban

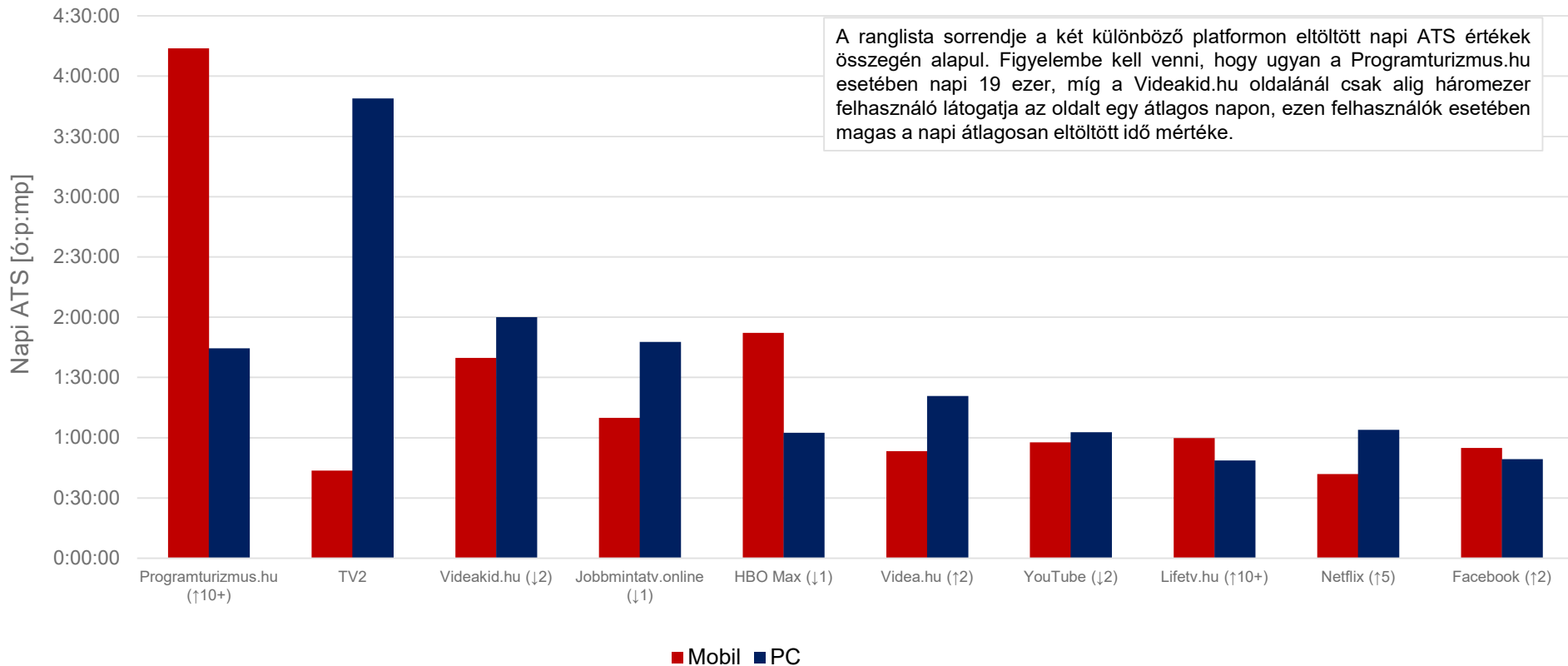


A zárójelben szereplő nyíl és szám azt jelzi, hogy a weboldal az előző havi rangsorhoz képest hány hellyel került előrébb/hátrább  
 Real users: azon internetezők száma, akik meglátogatták az adott tartalmat a vizsgált időszakban



# A tíz leghosszabb ideig látogatott oldal

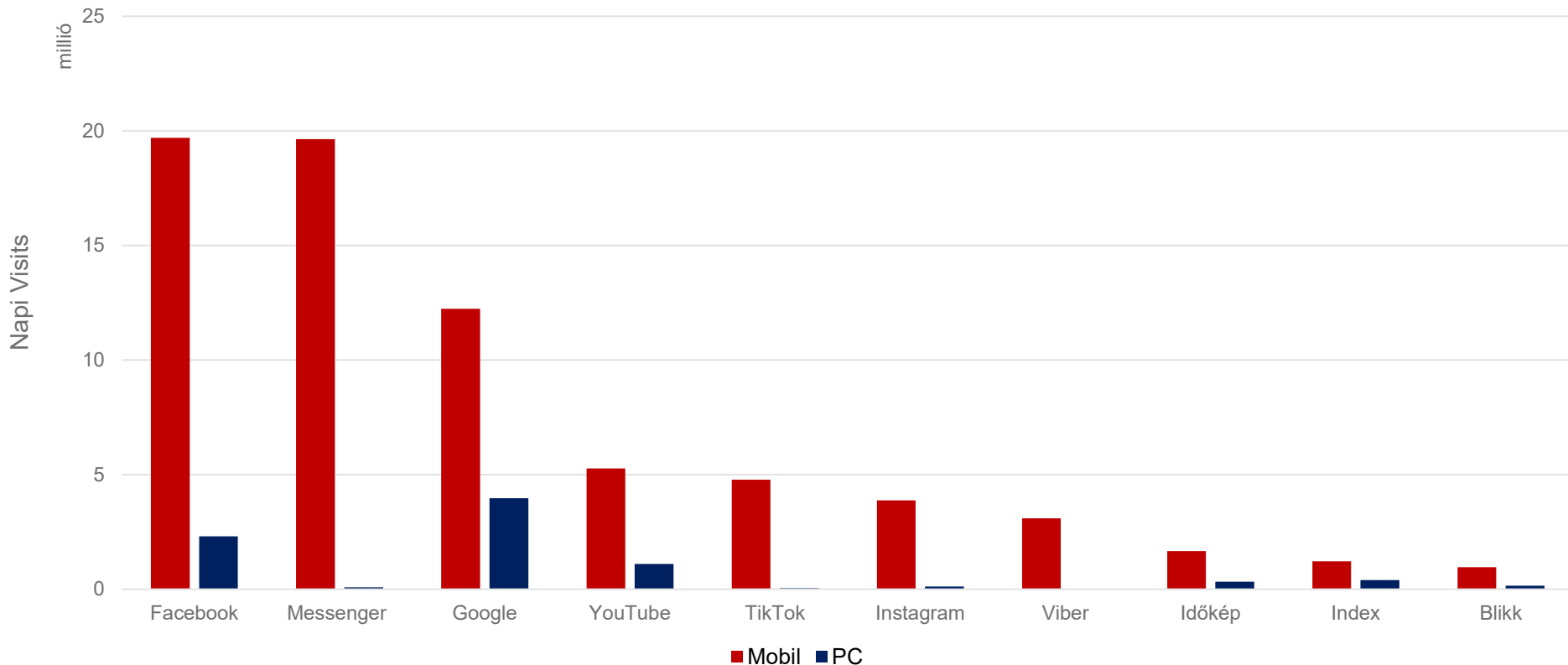
átlagos napi ATS (órában, percben és másodpercben) eszköz szerinti bontásban



A zárójelben szereplő nyíl és szám azt jelzi, hogy a weboldal az előző havi rangsorhoz képest hány helyet került előrébb/hátrább ATS (átlagosan eltöltött idő): a vizsgált tartalom közönségének a tartalomon eltöltött átlagos ideje a vizsgált időszakban

# A tíz leglátogatottabb média

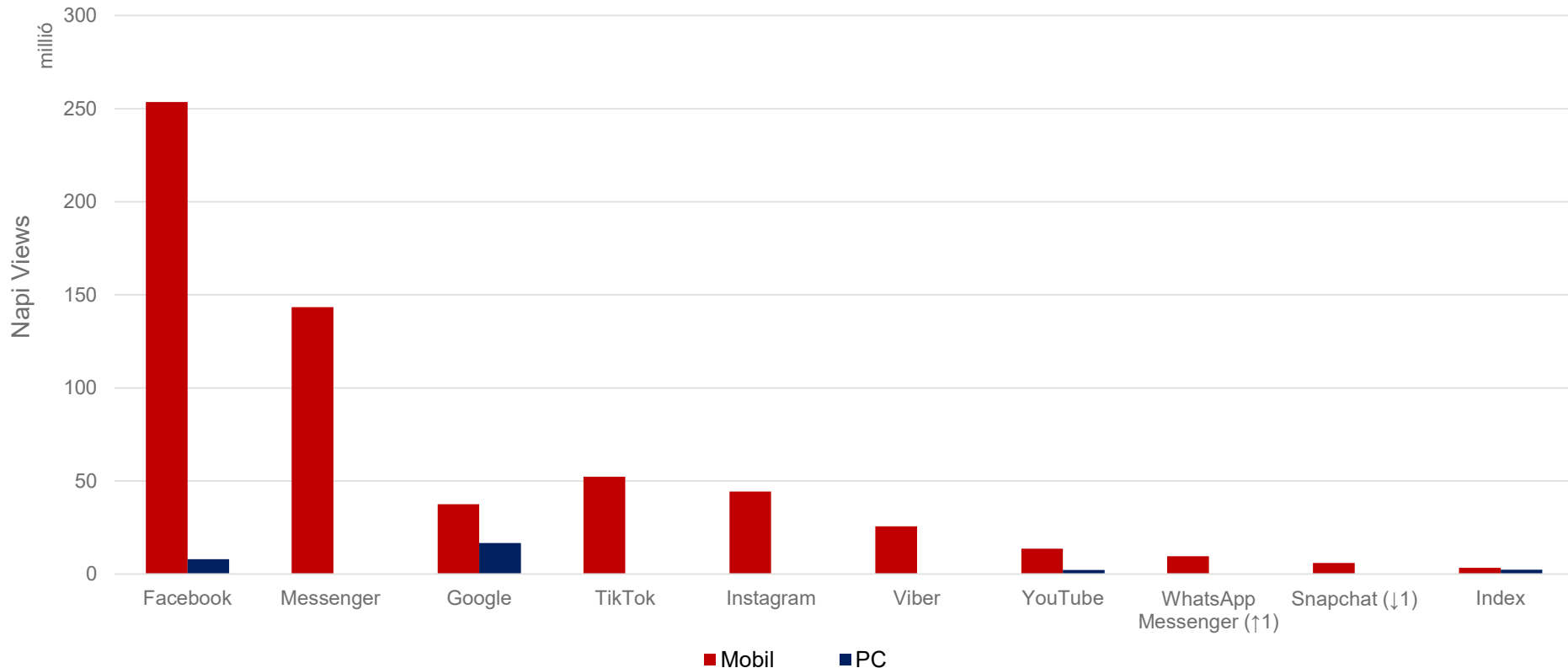
átlagos napi Visits eszköz szerinti bontásban



A zárójelben szereplő nyíl és szám azt jelzi, hogy a weboldal az előző havi rangsorhoz képest hány hellyel került előrébb/hátrább  
 Visits: a vizsgált tartalomnál a folytonos látogatások teljes száma (30 percnél hosszabb idő után újra kezdődik)

# A tíz legtöbb oldalletöltést kiváltó média

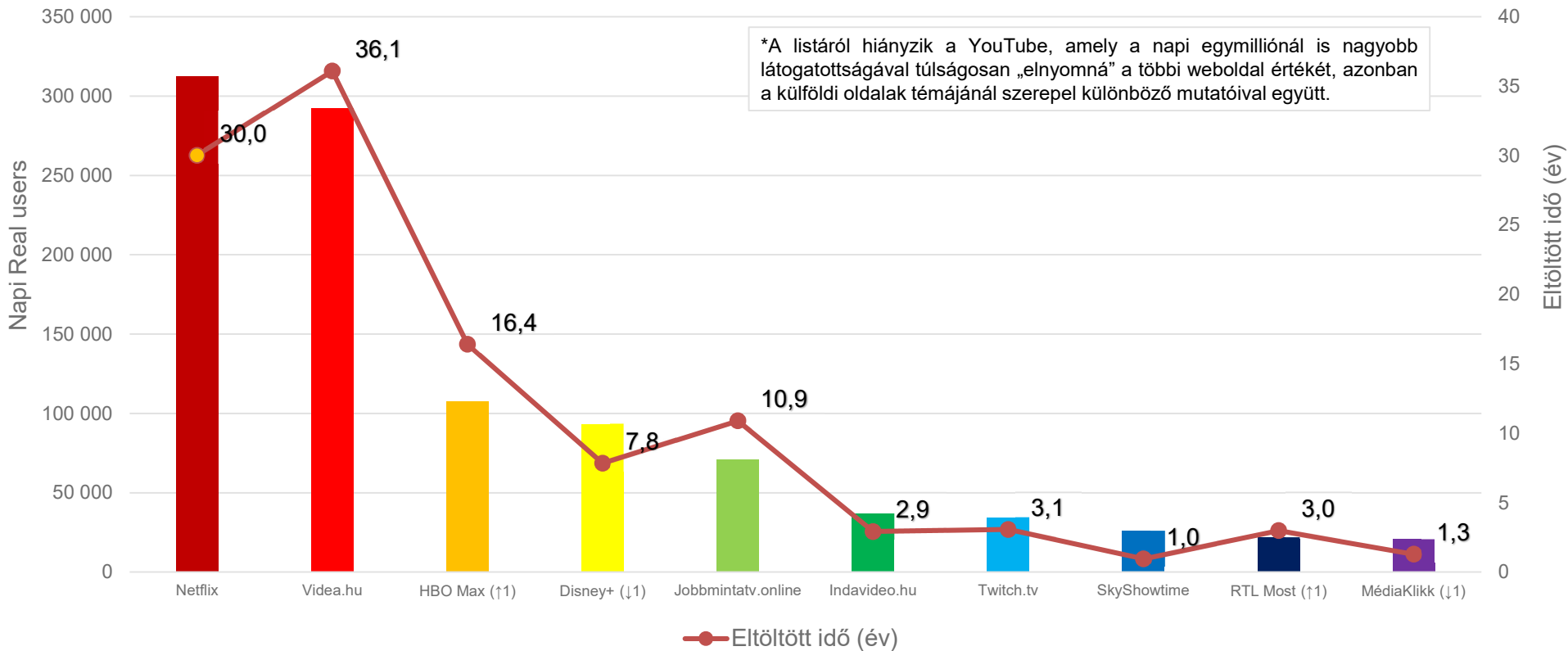
átlagos napi Views platformok szerinti bontásban



A zárójelben szereplő nyíl és szám azt jelzi, hogy a weboldal az előző havi rangsorhoz képest hány hellyel került előrébb/hátrább  
 Views: kontaktusok száma a vizsgált tartalomnál (weboldal megnyitása)

# A tíz leglátogatottabb streaming- és videómegosztó\*

átlagos napi Real users és összidő



A zárójelben szereplő nyíl és szám azt jelzi, hogy a weboldal az előző havi rangsorhoz képest hány helyvel került előrébb/hátrább  
 Real users: belföldi internetezők - azon internetezők száma, akik meglátogatták az adott tartalmat a vizsgált időszakban  
 Eltöltött idő: a vizsgált tartalmat meglátogató felhasználók által a felületen eltöltött összes idő

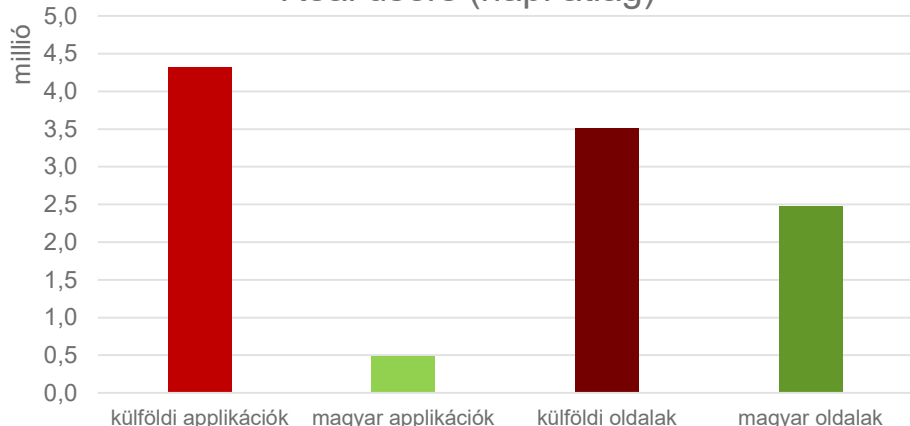
## A tíz legtöbb felhasznált elérő applikáció, külföldi és magyar oldal összehasonlítása

átlagos napi Real users, illetve összidő (évben)

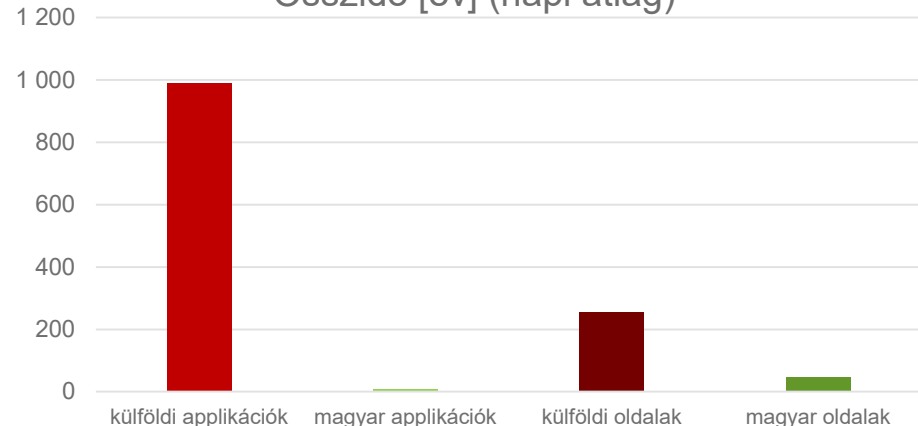
A tíz legnépszerűbb külföldi applikációt naponta több mint 4 millió ember használja, a magyar alkalmazások esetén ez az érték durván félmillió. A leglátogatottabb weboldalak között a nemzetközietek kb. 3,5 millió, a magyar top tíz oldalt ellenben csak napi közel 2,5 millió hazai internetező böngészzi.

Egy átlagos napon a magyar internetezők közel ezer évnek megfelelő időt töltenek el a tíz legpopulárisabb külföldi applikáción, a külföldi oldalak ranglistájának értéke ennek kevesebb, mint a harmada, a magyar top tíz weblapé pedig csak a töredéke. A top tíz magyar alkalmazáson töltött összidő elenyésző, kevesebb mint tíz év.

Real users (napi átlag)



Összidő [év] (napi átlag)



A nemzetközi applikációk és oldalak nagy népszerűségüket a globális közösségi felületeknek köszönhetik, míg a leglátogatottabb magyar weblapok és alkalmazások profilja többnyire a hírterjesztés.

**Külföldi applikációk:**

Facebook  
Gmail  
Instagram  
Messenger  
Snapchat  
Spotify  
TikTok  
Viber  
WhatsApp Messenger  
YouTube

**Magyar applikációk:**

24 alkalmazás  
Hírstart  
HVG  
Időkép  
Index  
Köponyeg  
Nemzeti Sport  
Portfolio  
Telex  
TV.24

**Külföldi oldalak:**

Bet365.com  
Facebook.com  
Google.com  
Instagram.com  
Pinterest.com  
Tiktok.com  
Twitter.com  
Unibet.com  
Wikipedia.org  
Youtube.com

**Magyar oldalak:**

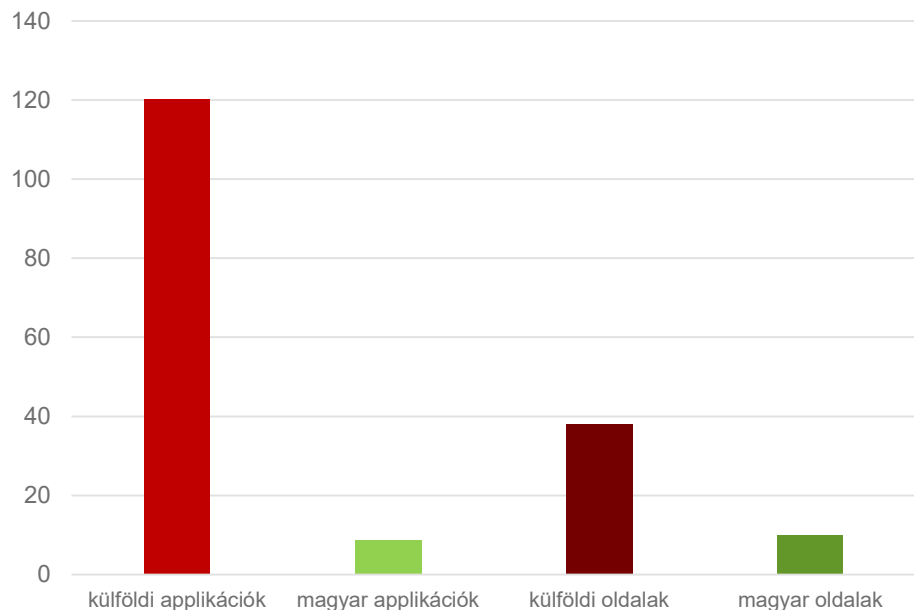
24.hu  
Blikk.hu  
Borsonline.hu  
Femina.hu  
Ildokep.hu  
Index.hu  
Kiskegyed.hu  
Origo.hu  
Portfolio.hu  
Telex.hu

Real users: azon internetezők száma, akik meglátogatták az adott tartalmat a vizsgált időszakban  
Eltöltött idő: a vizsgált tartalmat meglátogató felhasználók által a felületen eltöltött összes idő

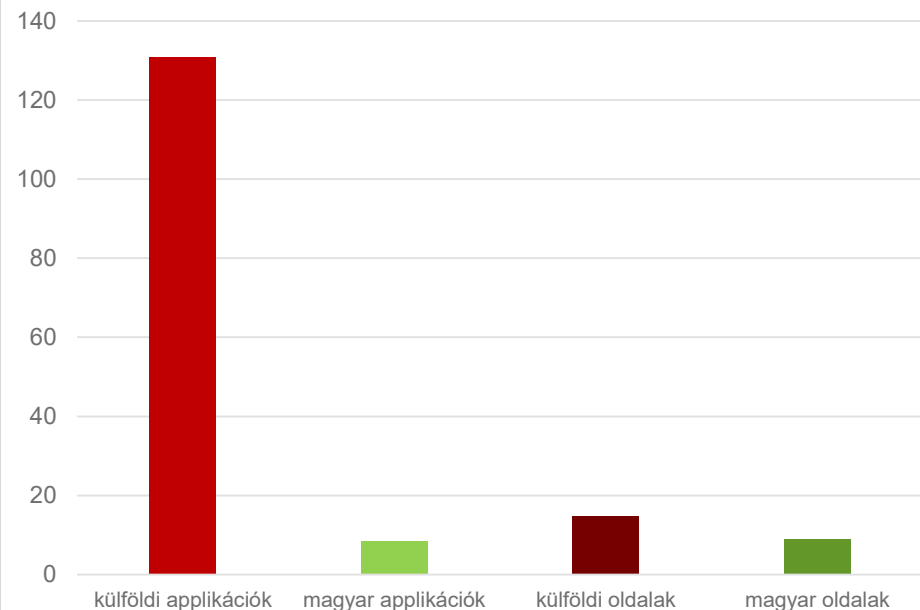
## összehasonlítása

átlagos napi ATS (percben), illetve kontaktusszám felhasználóként

### ATS [perc] (napi átlag)



### Views per Real user (napi átlag)



A legnépszerűbb külföldi applikációkra szánják naponta a legtöbb időt a magyarok, átlagosan kb. 120 percet, míg a hazai appokon eltöltött idő ennek kevesebb, mint a tizede. A külföldi toplistas oldalakon hozzávetőlegesen 40 percet böngésznek a felhasználók, a hazai top tíz oldal pedig közel tíz percre köti le az érdeklődőket.

A toplistas külföldi applikációkon egy átlagos felhasználó több mint 120 oldalletöltést hajt végre, míg a magyar appok, illetve a ranglistás weboldalak esetén ez az érték az előzőnek durván a tizede.

ATS (átlagosan eltöltött idő): a tartalom közönségének a tartalom eltöltött átlagos ideje a vizsgált időszakban  
Views/Real user: a Real user átlagos Views száma