

Útmutató

rádióspektrum-használati jogosultság, jog hasznóbérbe adására irányuló megállapodás egyszerűsített jóváhagyására irányuló kérelem benyújtásához

Tisztelt Szolgáltató!

A rádiófrekvenciák másodlagos kereskedelméről szóló 7/2013. (IX. 19.) NMHH rendelet (a továbbiakban: **Rmkr.**) lehetővé teszi rádióspektrum-használati jogosultság, jog hasznóbérbe adására irányuló megállapodás egyszerűsített jóváhagyását (a továbbiakban: **egyszerűsített jóváhagyás**), amennyiben megfelel a Rmkr-ben foglalt feltételeknek.

Az Rmkr-ben foglaltak szerinti egyszerűsített jóváhagyás iránti kérelmet **kizárólag a hasznóbérbeadó, kizárólag az NMHH Adatkapu felületen található kérelem űrlapon**, és **kizárólag elektronikus úton** jogosult benyújtani.

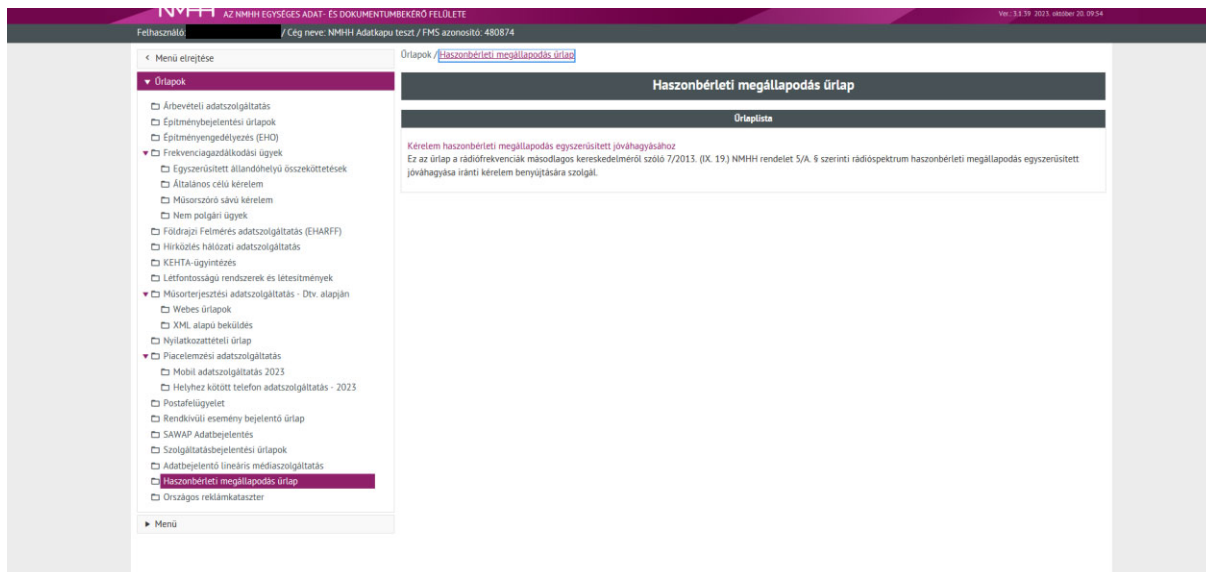
Az egyszerűsített jóváhagyás iránti kérelem benyújtásának lépései

1. lépés: Belépés az Adatkapura

Kérjük jelentkezzen be az NMHH Adatkapu felületére a <https://adatkapu.nmhh.hu/> oldalon.

2. lépés: Hasznóbérleti megállapodás űrlap mappa kiválasztása

Sikeres bejelentkezést követően a képernyő bal oldalán található a „Hasznóbérleti megállapodás űrlap” mappa. Kérjük válassza ki ezt a mappát.



The screenshot shows the NMHH Adatkapu web application interface. The top navigation bar includes the NMHH logo and the text 'AZ NMHH EGYESÉGES ADAT- ÉS DOKUMENTUMBÉKÉRO FELÜLETE'. The user is logged in as 'Fehasznló' with the company name 'NMHH Adatkapu tesz / FMS azonosító: 480874'. The left sidebar contains a menu of service categories, with 'Hasznóbérleti megállapodás űrlap' highlighted in red. The main content area displays the title 'Hasznóbérleti megállapodás űrlap' and a sub-section 'Űrlaplista' containing a message: 'Kérem hasznóbérleti megállapodás egyszerűsített jóváhagyásához. Ez az űrlap a rádiófrekvenciák másodlagos kereskedelméről szóló 7/2013. (IX. 19.) NMHH rendelet 5/A. § szerinti rádióspektrum hasznóbérleti megállapodás egyszerűsített jóváhagyása iránti kérelem benyújtására szolgál.'

Ha a képernyő bal oldalán nem látja a „Haszonbérleti megállapodás űrlap” mappát, akkor az azt jelenti, hogy az Ön által képviselt szolgáltató számára nincs beállítva ilyen űrlap használati jogosultsága. Ha Ön szerint a szolgáltatója mégis rendelkezik ilyen jogosultsággal, kérjük keresse meg a Hírközlés-felügyeleti Igazgatóság munkatársait.

3. lépés: Kérelem haszonbérleti megállapodás egyszerűsített jóváhagyásához” űrlap kiválasztása

Kérjük kattintson a „Kérelem haszonbérleti megállapodás egyszerűsített jóváhagyásához” űrlapra.

Haszonbérleti megállapodás űrlap

Űrlaplista

Kérelem haszonbérleti megállapodás egyszerűsített jóváhagyásához

Ez az űrlap a rádiófrekvenciák másodlagos kereskedelméről szóló 7/2013. (IX. 19.) NMHH rendelet 5/A. § szerinti rádióspektrum haszonbérleti megállapodás egyszerűsített jóváhagyása iránti kérelem benyújtására szolgál.

A „Kérelem haszonbérleti megállapodás egyszerűsített jóváhagyásához” űrlapra kattintva az az ügy jelenik meg, amelyik utolsóként mentésre került (ez az ügy lehet már beküldött űrlap és be nem küldött tervezet is).

< Menü elrejtése

Űrlapok

- Árbevetési adatszolgáltatás
- Építménybejelentési űrlapok
- Építményengedélyezés (EHO)
- Frekvenciagazdálkodási ügyek**
 - Egyszerűsített állandóhelyű összeköttetések
 - Általános célú kérelem
 - Műsorszóró sávú kérelem
 - Nem polgári ügyek
- Földrajzi Felmérés adatszolgáltatás (EHARFF)
- Hírközlés hálózati adatszolgáltatás
- KEHTA-ügyintézés
- Létfontosságú rendszerek és létesítmények
- Műsorterjesztési adatszolgáltatás - Dtv. alapján**
 - Webes űrlapok
 - XML alapú beküldés
 - Nyilatkozattételi űrlap
 - Piacfelmérési adatszolgáltatás**
 - Mobil adatszolgáltatás 2023
 - Helyhez kötött telefon adatszolgáltatás - 2023
 - Postafelügyelet
 - Rendkívüli esemény bejelentő űrlap
 - SAWAP Adatbejelentés
 - Szolgáltatásbejelentési űrlapok
 - Adatbejelentő lineáris médiaszolgáltatás
 - Haszonbérleti megállapodás űrlap**
 - Országos reklámkataszter

Űrlapok / Haszonbérleti megállapodás űrlap / Kérelem haszonbérleti megállapodás egyszerűsített jóváhagyásához

Ügy neve	2. ügy
Példányazonosító	1
Verziók	Verziók megtekintése
Logok	Logok megtekintése
Letölthető csatolmányok	Kitöltendő PDF kérelem nyomtatvány

Kérelem haszonbérleti megállapodás egyszerűsített jóváhagyásához

A piros csillaggal jelölt mezők megadása kötelező, kitöltésük nélkül az űrlap nem küldhető be!

Kérjük, ide csatolja be a következő 1-4. mellékleteket!

1. Kérelem nyomtatvány

Tallózzon vagy húzzon ide egy fájlt!

nincs feltöltött fájl i

4. lépés: Az egyszerűsített jóváhagyáshoz szükséges kitöltendő PDF kérelem nyomtatvány letöltése

Az egyszerűsített jóváhagyáshoz szükséges, „Kitöltendő PDF kérelem nyomtatvány” az eddigi lépések megtételét követően, bármelyik ügyből a „Letölthető csatolmányok” mellett található „Kitöltendő PDF kérelem nyomtatvány” -ra kattintva tölthető le.

Ügy neve	2. ügy
Példányazonosító	1
Verziók	Verziók megtekintése
Logok	Logok megtekintése
Letölthető csatolmányok	Kitöltendő PDF kérelem nyomtatvány

A letöltött nyomtatványt a haszonbérbeadónak kell (elektronikusan vagy papír alapon) kitöltenie és elektronikus vagy papír alapú aláírással ellátnia. Ezek megtörténtét követően kérjük mentse el számítógépére, vagy külső tárhelyre a kitöltött és aláírt nyomtatványt.

5. lépés: Az ügy indítása

Amennyiben új kérelmet kíván benyújtani, úgy kattintson az „Új ügy nyitása” gombra.

Ügy neve	3. ügy
Példányazonosító	1
Verziók	Verziók megtekintése
Logok	Logok megtekintése
Letölthető csatolmányok	Kitöltendő PDF kérelem nyomtatvány

Új ügy nyitása

Amennyiben korábbi mentett, de még be nem küldött kérelmén kíván módosítani, úgy lejjebb görgetve a „Példányok” melletti felsorolásból válassza ki a megfelelő számú, módosítani kívánt ügyet.

Példányok	<ul style="list-style-type: none">▶ 1. ügy ⚙▶ 2. ügy ⚙▶ 3. ügy ⚙
-----------	--

Az adott ügghöz tartozó mappa bal oldalán található nyílra kattintva megnyílnak az űrlap mentett verziói, a jobb oldalon található fogaskerék gombra kattintva megnyitható a szerkeszteni kívánt verzió.

Példányok	<ul style="list-style-type: none">▶ 1. ügy ⚙▼ 2. ügy ⚙<ul style="list-style-type: none">2024-01-04 11:31 ⚙2024-01-04 13:10 ⚙▼ 3. ügy ⚙<ul style="list-style-type: none">2024-01-04 13:14 ⚙
-----------	---

6. lépés: Kérelem nyomtatvány melléklet feltöltése

Tallózással válassza ki, vagy „fogd és vidd” módszerrel húzza az 1. feltöltő mezőbe a – számítógépére vagy külső tárhelyére korábban elmentett – kitöltött és aláírt Kérelem nyomtatványt.

Kérelem haszonbérleti megállapodás egyszerűsített jóváhagyásához

A piros csillaggal jelölt mezők megadása kötelező, kitöltésük nélkül az űrlap nem küldhető be!

Kérjük, ide csatolja be a következő 1-4. melléleteket!

1. Kérelem nyomtatvány

Tallózás

Tallózzon vagy húzzon ide egy fájlt!

nincs feltöltött fájl ⓘ

Sikeres feltöltés esetén a feltöltött fájl neve (a mintában „Másodlagos_egyszerűsített_űrlap.2023.11.09_teszt.kitolt”) megjelenik a felületen az alábbiak szerint:

Kérjük, ide csatolja be a következő 1-4. melléleteket!

1. Kérelem nyomtatvány

PDF Másodlagos_egyszerusített_urlap.2023.11.09_teszt.kitolt.pdf **Eltávolítás** **i** *

7. lépés: Haszonbérleti megállapodás melléklet feltöltése

A kérelem benyújtásával együtt be kell csatolni a haszonbérbeadó és a haszonbérelő között létrejött, a jóváhagyás tárgyát képező haszonbérleti megállapodásnak a felek elektronikus vagy papír alapú aláírásával ellátott változatát.

Tallózással válassza ki vagy „fogd és vidd” módszerrel húzza a feltöltő 2. mezőbe a – számítógépére vagy külső tárhelyére korábban elmentett – Haszonbérleti megállapodást.

2. Haszonbérleti megállapodás

Tallózás

Tallózzon vagy húzzon ide egy fájlt!

nincs feltöltött fájl **i** *

Sikeres feltöltés esetén a feltöltött fájl neve (a mintában „Teszt megállapodás.pdf”) megjelenik a felületen az alábbiak szerint:

2. Haszonbérleti megállapodás

PDF Teszt megállapodás.pdf **Eltávolítás** **i** *

8. lépés: Haszonbérleői nyilatkozat melléklet feltöltése

A kérelem benyújtásával együtt be kell csatolni a haszonbérleői nyilatkozatát arról, hogy jogosult az érintett terület használatára. A nyilatkozatot a haszonbérleői elektronikus vagy papír alapú aláírásával kell ellátni.

Tallózással válassza ki vagy „fogd és vidd” módszerrel húzza a 3. feltöltő mezőbe a – számítógépére vagy külső tárhelyére korábban elmentett – Haszonbérleői nyilatkozatot.

3. Haszonbérleői nyilatkozat


Tallózás

Tallózzon vagy húzzon ide egy fájlt!

nincs feltöltött fájl **i** *

Sikeres feltöltés esetén a feltöltött fájl neve (a mintában „Teszt nyilatkozat.pdf”) megjelenik a felületen az alábbiak szerint:

3. Haszonbérleti nyilatkozat

PDF Teszt nyilatkozat.pdf [Eltávolítás](#) 

Figyelem: A kérelem benyújtásához az űrlapon legalább a fenti három mellékletet fel kell tölteni.

9. lépés: Titokmentes haszonbérleti megállapodás melléklet feltöltése (opcionális)

Amennyiben a Haszonbérleti megállapodás olyan adatokat is tartalmaz, amelyek zártan kezelését a felek szükségesnek tartják, az Eht. 33. § (2) bekezdése alapján készíteni kell olyan haszonbérleti megállapodást is, amely a zártan kezelendő adatokat nem tartalmazza (titokmentes haszonbérleti megállapodás).

Titokmentes haszonbérleti megállapodás benyújtása nem kötelező, de ha nem nyújt be titokmentes haszonbérleti megállapodást, azt a Hatóság akként kezeli, hogy a Haszonbérleti megállapodás nem tartalmaz a szerződő felek által zártan kezelendő adatot.

Ha készült titokmentes haszonbérleti megállapodás, akkor tallózással válassza ki vagy „fogd és vidd” módszerrel húzza a 4. feltöltő mezőbe a – számítógépére vagy külső tárhelyére korábban elmentett – titokmentes haszonbérleti megállapodást.

4. Titokmentes haszonbérleti megállapodás

Tallózás

Tallózzon vagy húzzon ide egy fájlt!

nincs feltöltött fájl



Sikeres feltöltés esetén a feltöltött fájl neve (a mintában „titokmentes.megallapodás..pdf”) megjelenik a felületen az alábbiak szerint:

4. Titokmentes haszonbérleti megállapodás


PDF titokmentes.megallapodas..pdf [Eltávolítás](#) 

10. lépés: Saját jegyzet hozzáadása. (opcionális)

Lehetősége van az űrlapot saját jegyzettel ellátni. A jegyzet mező tartalma nem kerül beküldésre.

Saját jegyzet

Tartalma nem kerül beküldésre az űrlappal

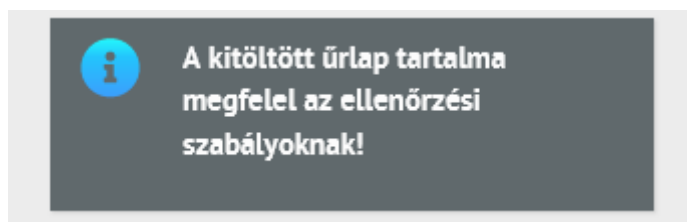
Saját jegyzet 

Teszt|

Saját jegyzet nyomtatása

11. lépés: Az űrlap ellenőrzése

Kérjük beküldés előtt ellenőrizze az űrlapot a képernyő alján az „Ellenőrzés” gombra kattintva. Amennyiben az ellenőrzés mindent rendben talál, a képernyőn a következő üzenet jelenik meg:



12. lépés: Az űrlap nyomtatása (opcionális)

Lehetősége van az űrlap kinyomtatására a képernyő alján a „Nyomtatás” gombra kattintva.

A képernyőn megjelennek a nyomtatvány adatai az alábbi módon:

Nyomtatvány adatai:

Kategória: Haszonbérleti megállapodás űrlap

Név: Kérelem haszonbérleti megállapodás egyszerűsített jóváhagyásához

Kérelem haszonbérleti megállapodás egyszerűsített jóváhagyásához

Kérjük, ide csatolja be a következő 1-4. mellékleteket!

1. Kérelem nyomtatvány
PDF Másodlagos_egyszerusített_urlop.2023.11.09_teszt.kitolt.pdf
2. Haszonbérleti megállapodás
PDF Teszt megállapodás.pdf
3. Haszonbérleti nyilatkozat
PDF Teszt nyilatkozat.pdf
4. Titokmentes haszonbérleti megállapodás
PDF titokmentes.megallapodas.pdf

A kapcsolódó tájékoztató az alábbi NMHH linken érhető el.

Űrlaptípus: Kérelem haszonbérleti megállapodás egyszerűsített jóváhagyásához

Benyújtó cég: NMHH Adatkapu teszt

Benyújtó személy: [REDACTED]

Beküldött űrlapjával kapcsolatban elektronikus úton fog értesítést kapni.

2024-01-04

Aláírás: _____

Nyomtatás

Bezárás

Az adatokat a „Nyomtatás” gombra kattintva kinyomtathatja, vagy a „Bezárás” gombbal visszatérhet az előző képernyőre.

13. lépés: Az űrlap beküldése

Az űrlap a „Beküldés” gombra kattintva az alábbi megerősítő ablak jelenik meg:



Az űrlap „Ok” gombra kattintva kerül beküldésre az NMHH-hoz.

14. lépés: Az űrlap sikeres beküldésének visszajelzése

Amennyiben az űrlap beküldése sikeres, a képernyőn az alábbi üzenethez hasonló üzenet jelenik meg:

Beküldés sikeres!

Az elektronikus dokumentum a Nemzeti Média- és Hírközlési Hatósághoz megérkezett.

A benyújtásról az [Ügyfélkapu értesítési tárhelyre](#) percekben belül egy értesítést fog kapni!

Az iktatás után kérjük, a **beküldésre az iktatószámmal** hivatkozzon.

i Ha 24 órán belül nem kapott iktatószámot, keresse munkatársainkat hivatkozva az alábbi érkeztetési számra:
516334978202401041336000065

[Vissza az űrlapokhoz](#)

2024.01.04.

Nemzeti Média- és Hírközlési Hatóság