

# Rádióhallgatottság-mérés eredményei

2023. II. félév  
II. komponens



## Bevezetés

A „Nemzeti Média- és Hírközlési Hatóság részére rádiós közönségmérések teljes körű lebonyolítása” tárgyú, 2018-tól 2020-ig terjedő, majd a hasonló, 2021-től 2023-ig terjedő ciklust felölelő közbeszerzési eljárást is a Kantar Hoffmann – M-Meter konzorcium nyerte. A tender szerint lebonyolított kutatás eredményeinek közzétételére az országos és fővárosi rádiók esetében havonta, a megyei jogú városok és hálózatos vételkörzetek esetében negyedévente, míg a kisebb helyi vételkörzeteknél félévente kerül sor.

A tenderkiírás műszaki leírásának megfelelően az új hallgatottságmérés kisebb, helyi vételkörzeteknek szentelt kutatási része telefonos, másnapi felidézéssel (CATI day after recall) módszertannal zajlik 500, a vételkörzet lélekszámának függvényében az NMHH szakértőinek jóváhagyásával esetenként 400 vagy 300 fős mintán.

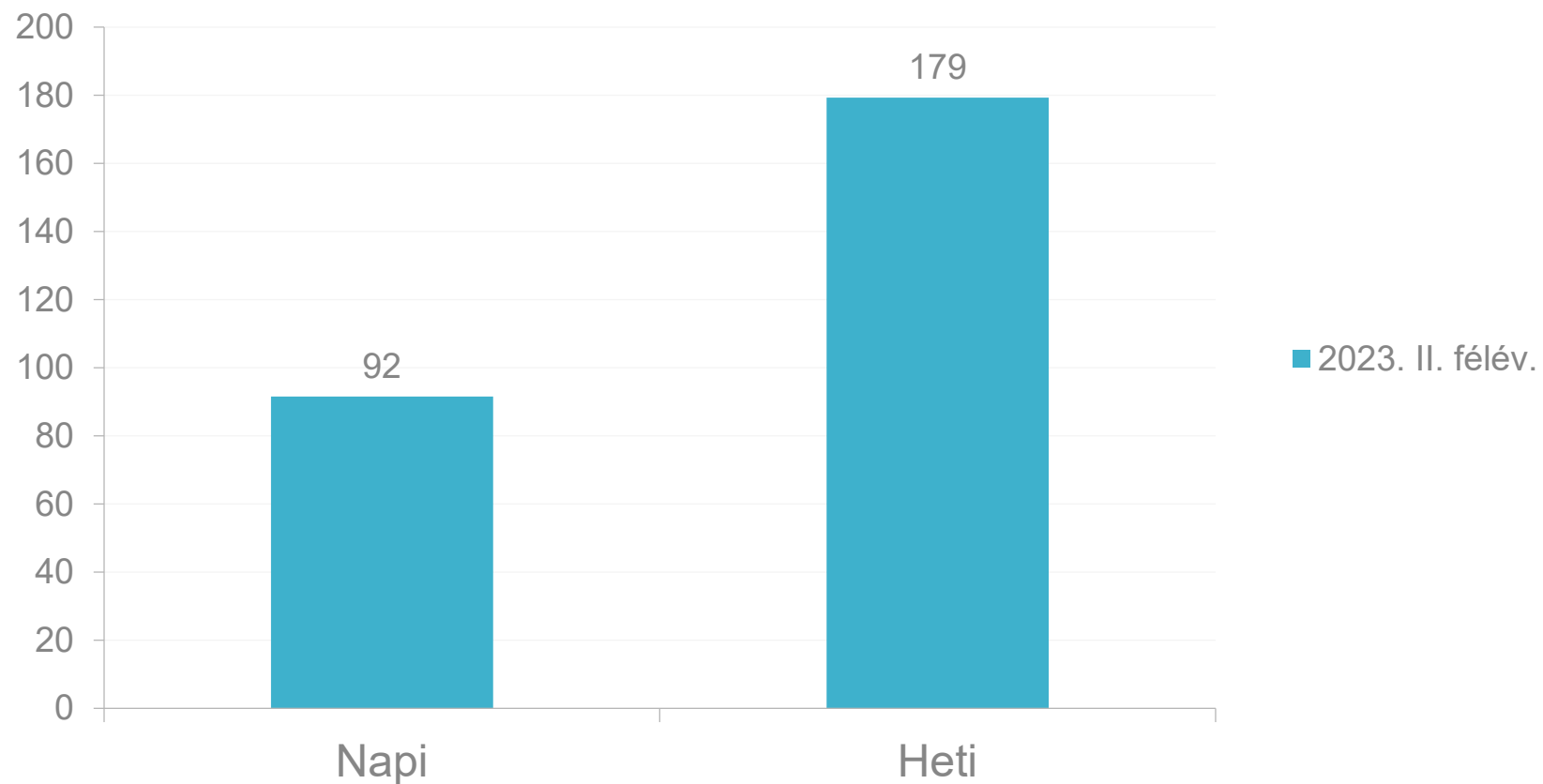
Jelen összefoglaló kizárólag a tenderkiírás és az azon alapuló rádiós hallgatottságmérés II. komponensének rádióit, azaz a kisebb, helyi vételkörzetes rádiók hallgatottsági eredményeit taglalja. A mérésben szereplő rádiók közül a nyílt adatközlést választók eredményeit szerepeltettük.

Ha másképp nem jelöljük, az ábrázolt adatok az adott vételkörzet 15 éves és idősebb sokaságára értendők. A vételkörzeti lélekszámok eltéréséből fakadóan az ezer főben illetve százalékban értelmezett hallgatottságok – s így az ezeket alapul vevő toplistákon kapott helyezések is – nagyban eltérhetnek egymástól.

## II. komponens rádiók összesített hallgatottsága

(Reach N)

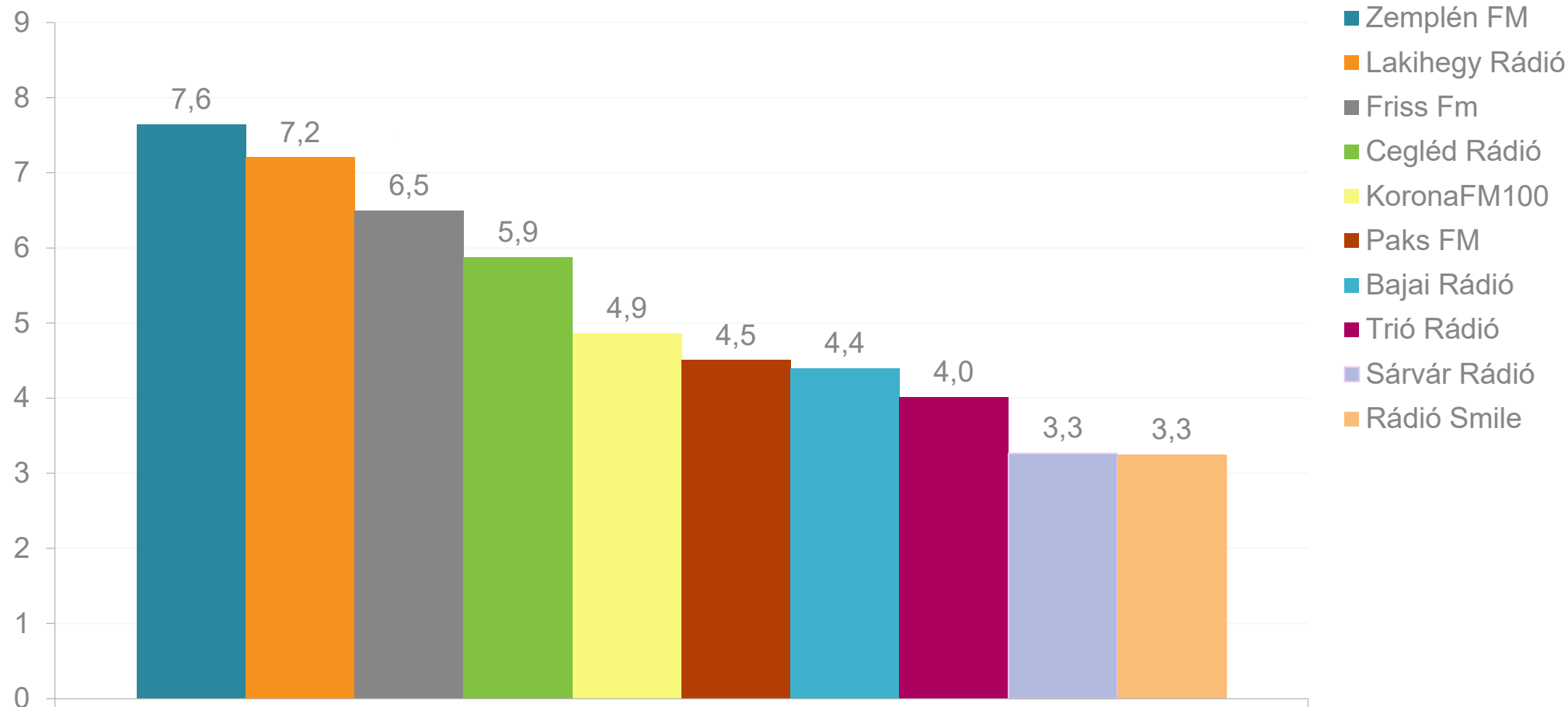
Ezer fő



## II. komponens rádiók összesített napi hallgatottsága – TOP 10 helyi rádió

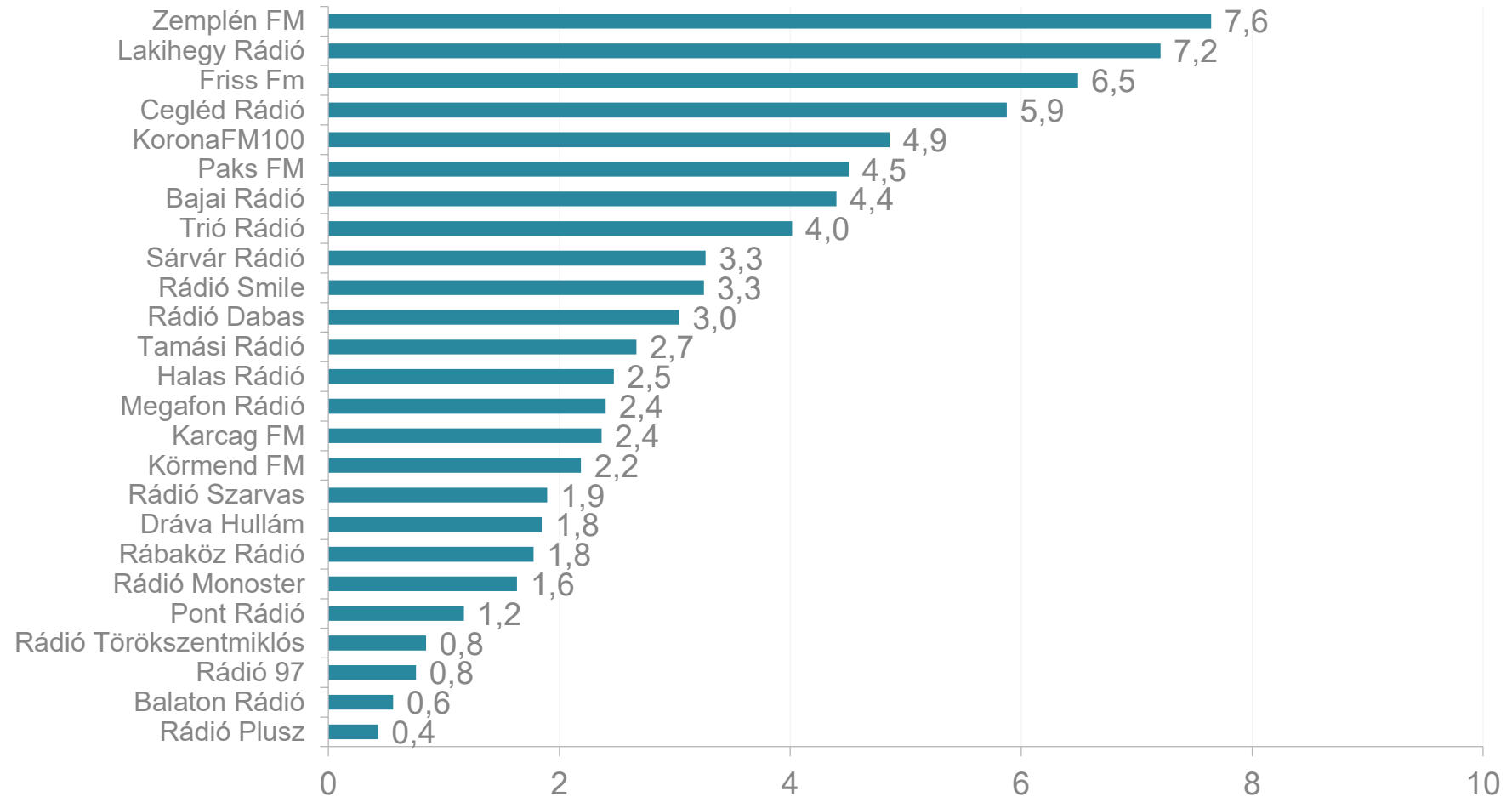
(Reach N, 2023. II. félév.)

Ezer fő



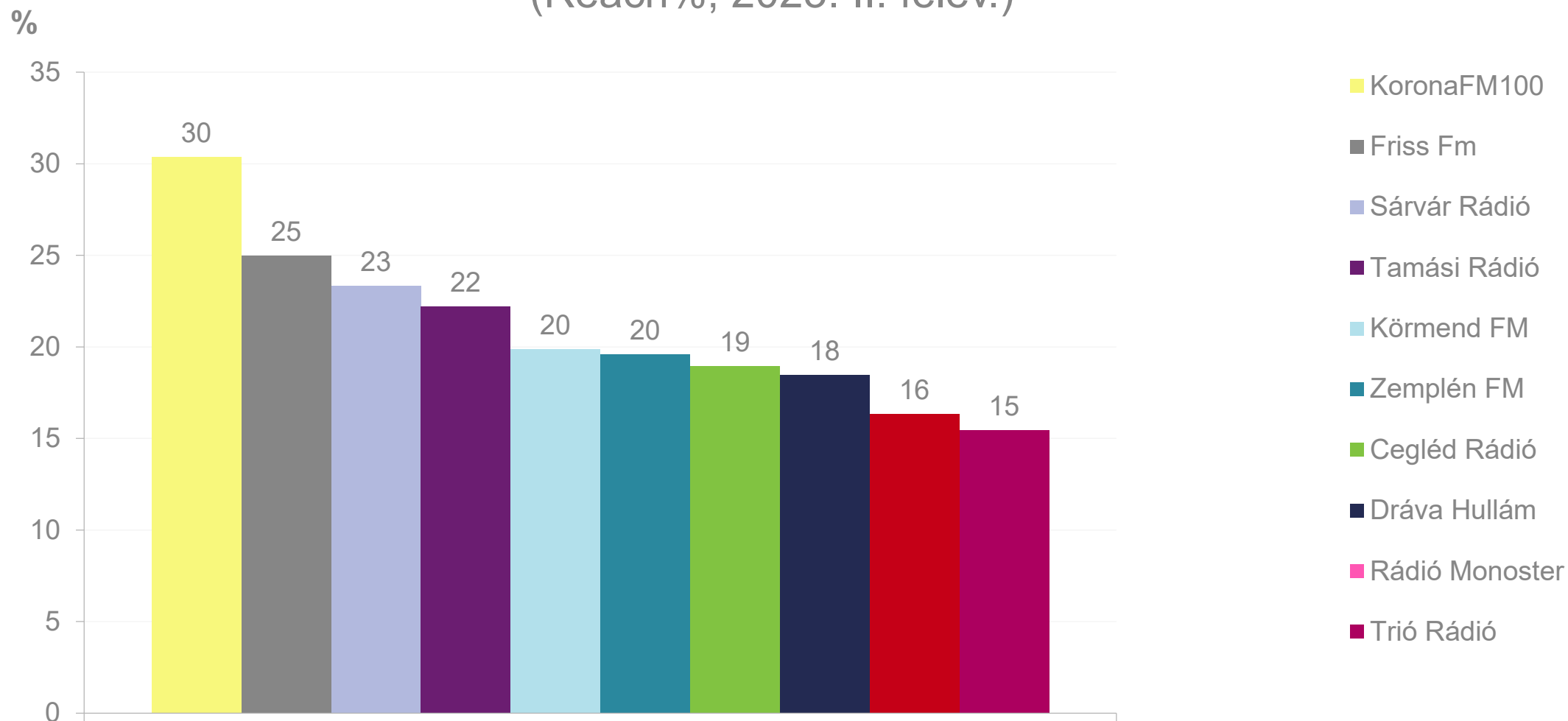
## II. komponens rádiók összesített napi hallgatottsága (Reach N, 2023. II. félév.)

Ezer fő



## II. komponens rádiók összesített napi hallgatottsága – TOP 10 helyi rádió

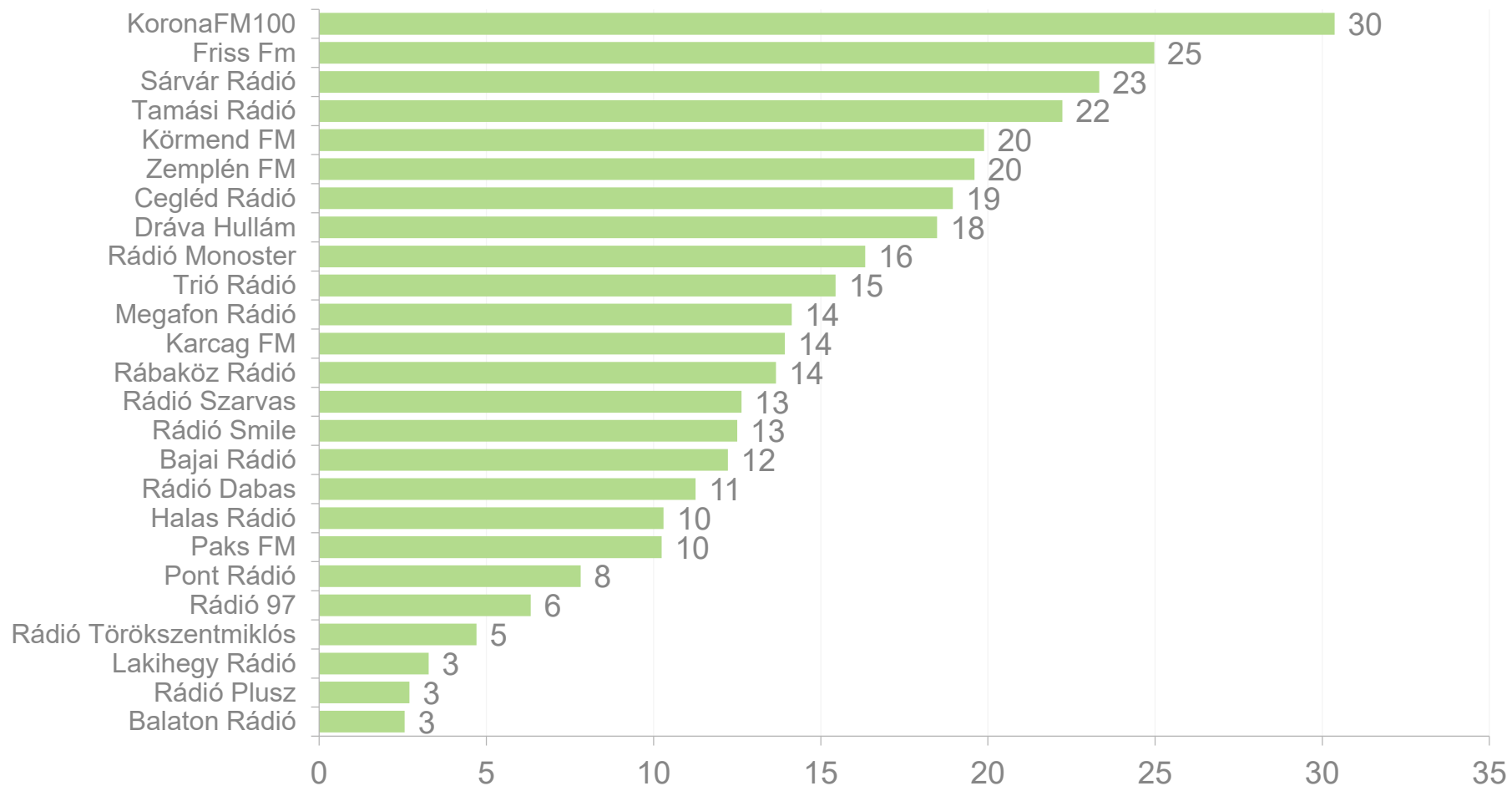
(Reach%, 2023. II. félév.)



## II. komponens rádiók összesített napi hallgatottsága

(Reach %, 2023. II. félév.)

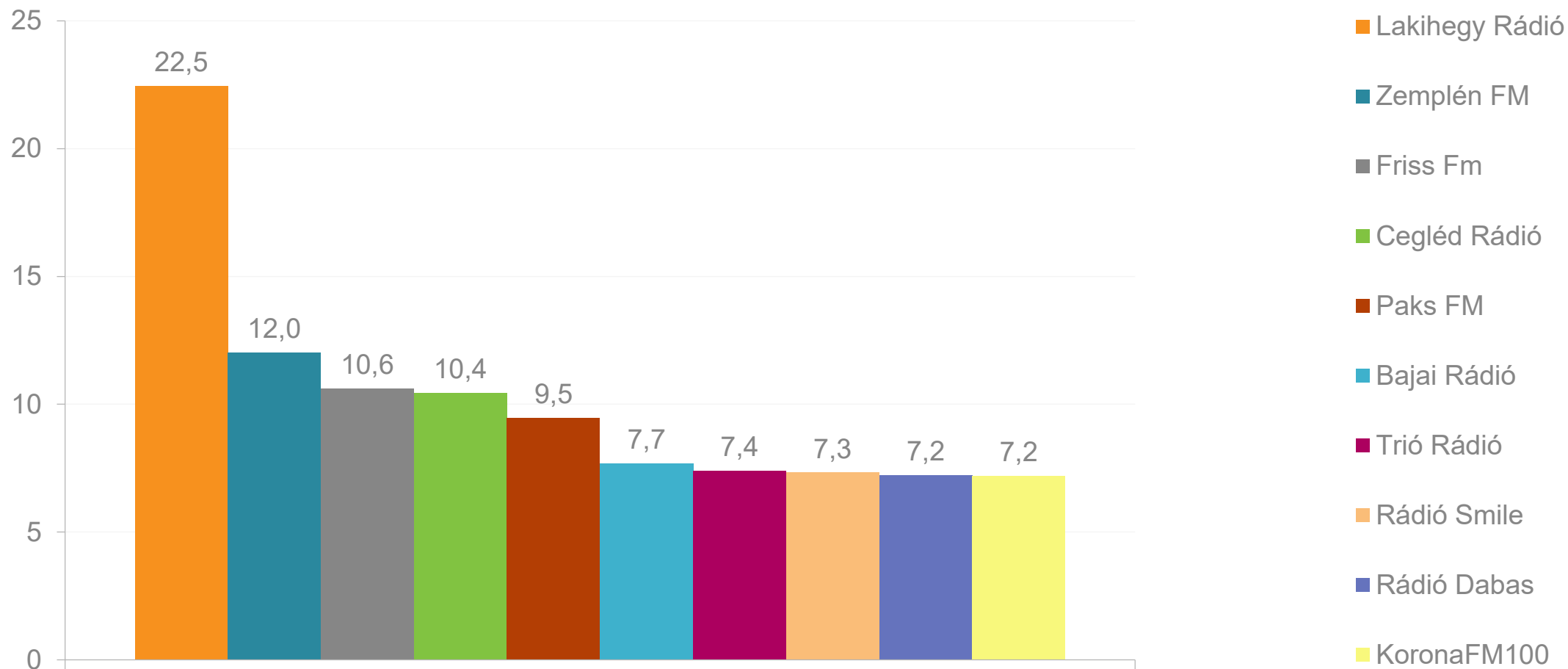
%



## II. komponens rádiók összesített heti hallgatottsága – TOP 10 helyi rádió

(Reach N, 2023. II. félév.)

Ezer fő

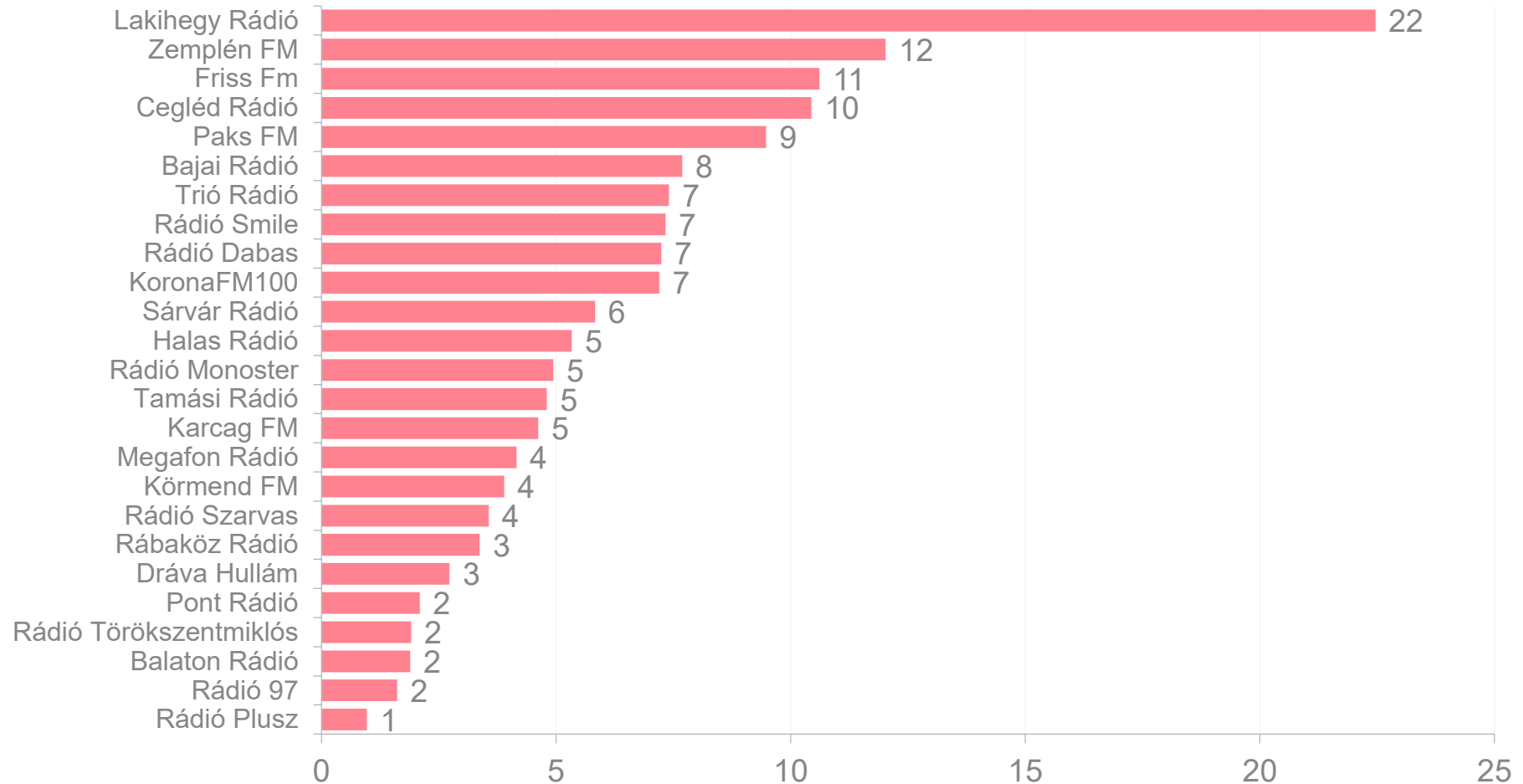




## II. komponens rádiók összesített heti hallgatottsága

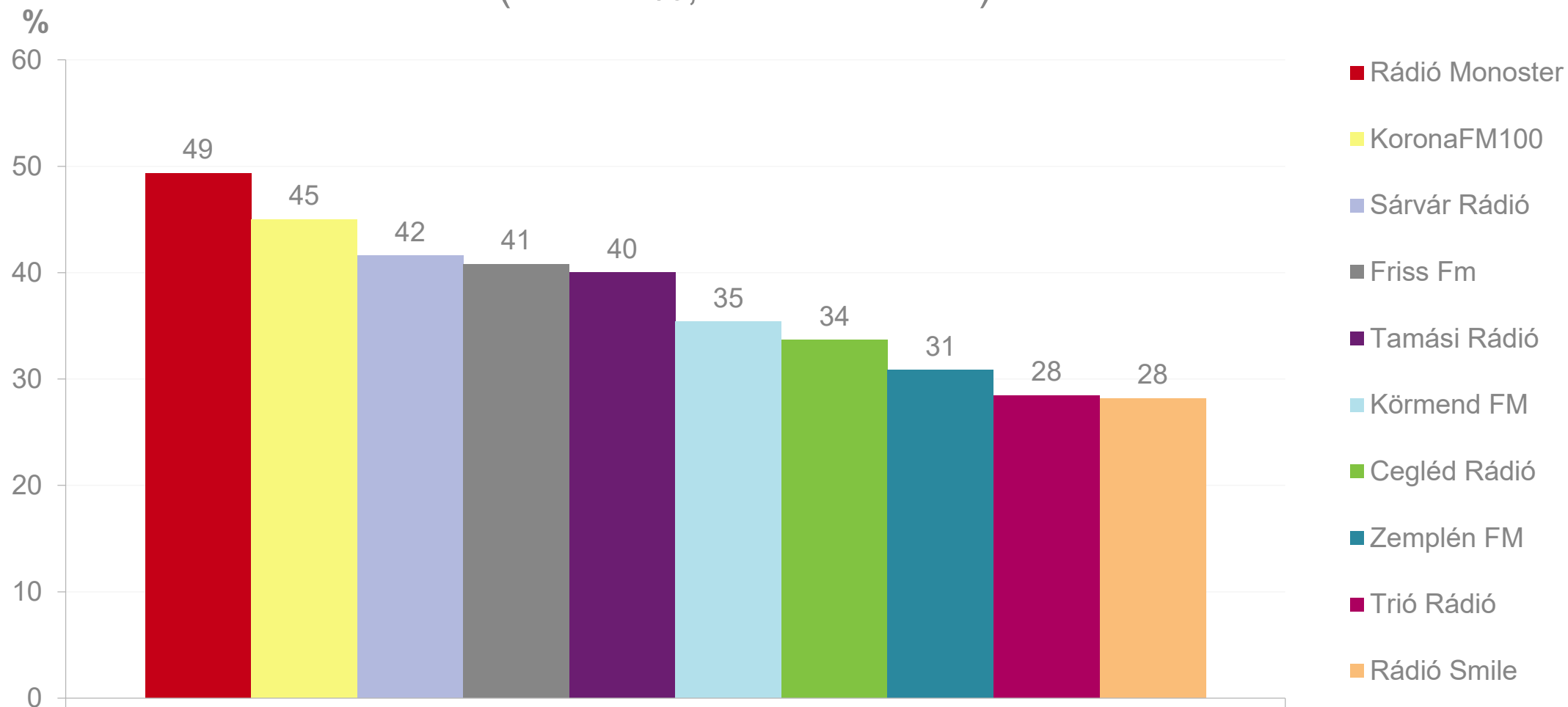
(Reach N, 2023. II. félév.)

Ezer fő



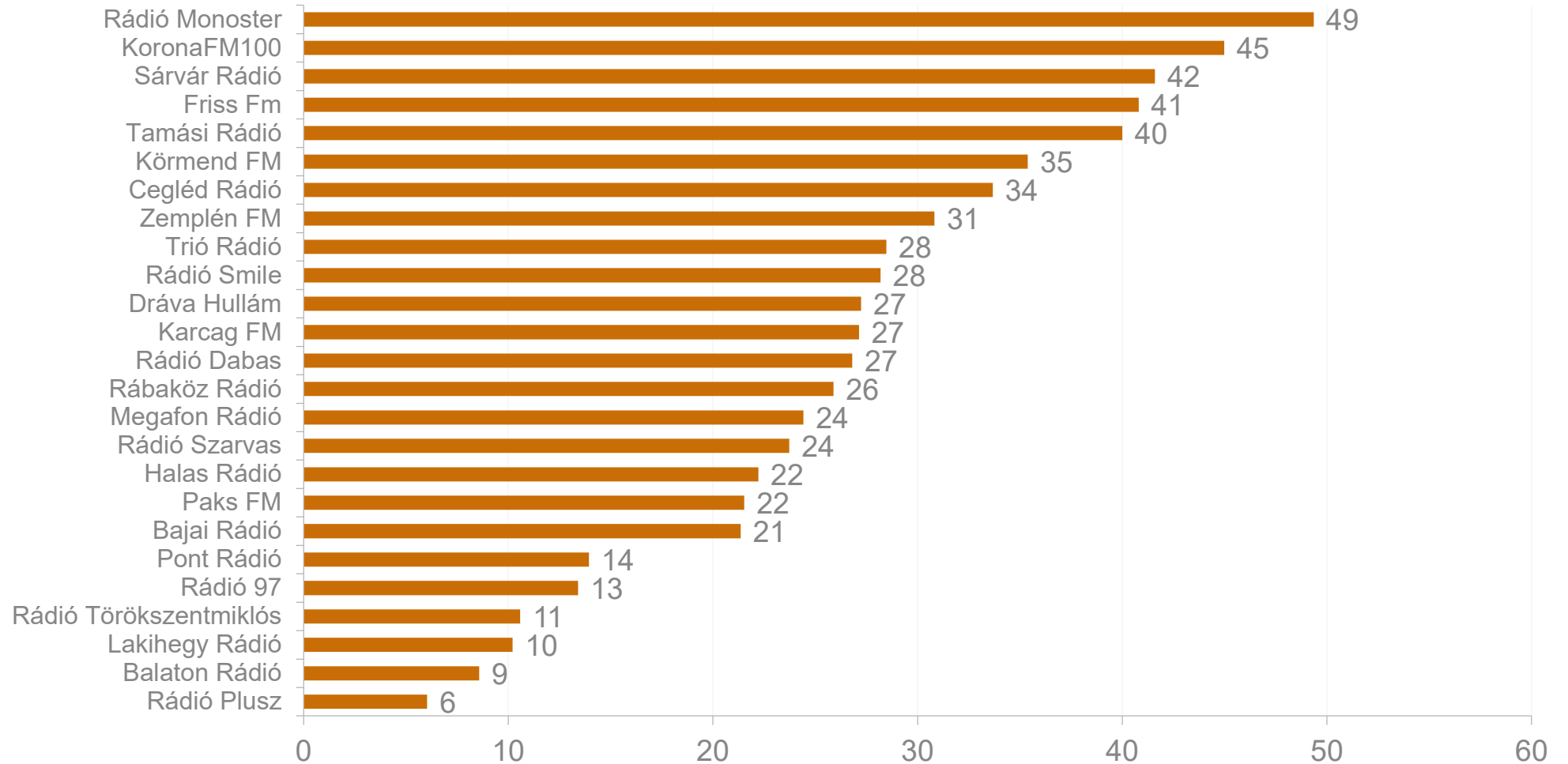
## II. komponens rádiók összesített heti hallgatottsága – TOP 10 helyi rádió

(Reach %, 2023. II. félév.)



## II. komponens rádiók összesített heti hallgatottsága (Reach %, 2023. II. félév.)

%



## II. komponens rádiói (1.rész)

rádió neve	fejadó település	hullámhossz (MHz)	vételkörzet lélekszám (15+)	napi hallgatottság (ezer fő)	napi hallgatottság (%)	heti hallgatottság (ezer fő)	heti hallgatottság (%)
Bajai Rádió	Baja	<b>89,8</b>	36 178	4,4	12%	7,7	21%
Balaton Rádió	Siófok	<b>88,7</b>	21 639	0,6	3%	1,9	9%
Budaörs Rádió	Budaörs	<b>104,8</b>	149 373	ZÁRT STÁTUSZ			
Cegléd Rádió	Cegléd	<b>92,5</b>	30 970	5,9	19%	10,4	34%
Dráva Hullám	Barcs	<b>102,7</b>	9 695	1,8	18%	2,7	27%
Dunakanyar Rádió	Vác	<b>94,1</b>	54 070	ZÁRT STÁTUSZ			
Friss FM	Kisvárdá	<b>93,4</b>	26 222	6,5	25%	10,6	41%
Halas Rádió	Kiskunhalas	<b>92,9</b>	24 061	2,5	10%	5,3	22%
Karcag FM	Karcag	<b>88,0</b>	17 139	2,4	14%	4,6	27%
KoronaFM100	Kalocsa	<b>100,0</b>	16 296	4,9	30%	7,2	45%
Körmend FM	Körmend	<b>99,8</b>	10 850	2,2	20%	3,9	35%
Lakihegy Rádió	Szigetszentmiklós	<b>107,0</b>	220 433	7,2	3%	22,5	10%
Maxi Rádió	Gyöngyös	<b>92,4</b>	27 252	ZÁRT STÁTUSZ			
Megafon Rádió	Balassagyarmat	<b>95,7</b>	16 890	2,4	14%	4,2	24%
Paks FM	Paks	<b>96,3</b>	44 425	4,5	10%	9,5	22%
Pont Rádió	Mezőtúr	<b>89,9</b>	14 999	1,2	8%	2,1	14%

## II. komponens rádiói (2.rész)

rádió neve	fejadó település	hullámhossz (MHz)	vételkörzet lélekszám (15+)	napi hallgatottság (ezer fő)	napi hallgatottság (%)	heti hallgatottság (ezer fő)	heti hallgatottság (%)
Rábaköz Rádió	Kapuvár	<b>94,5</b>	12 784	1,8	14%	3,4	26%
Rádió 97	Kiskőrös	<b>97,0</b>	12 261	0,8	6%	1,6	13%
Rádió Dabas	Dabas	<b>93,4</b>	27 029	3,0	11%	7,2	27%
Rádió Monoster	Szentgotthárd	<b>106,6</b>	10 000	1,6	16%	4,9	49%
Rádió Pápa	Pápa	<b>95,7</b>	27 314	ZÁRT STÁTUSZ			
Rádió Plusz	Marcali	<b>88,0</b>	10 223	0,4	3%	1,0	6%
Rádió Smile	Kiskunfélegyháza	<b>89,9</b>	25 927	3,3	13%	7,3	28%
Rádió Som	Fehérgyarmat	<b>99,5</b>	23 062	ZÁRT STÁTUSZ			
Rádió Szarvas	Szarvas	<b>105,4</b>	14 679	1,9	13%	3,6	24%
Rádió Törökszentmiklós	Törökszentmiklós	<b>89,6</b>	17 908	0,8	5%	1,9	11%
Sárvár Rádió	Sárvár	<b>96,5</b>	14 270	3,3	23%	5,8	42%
Tamási Rádió	Tamási	<b>101,9</b>	12 109	2,7	22%	4,8	40%
Trió Rádió	Jászberény	<b>97,7</b>	25 964	4,0	15%	7,4	28%
Zemplén FM	Sátoraljaújhely	<b>104,9</b>	38 758	7,6	20%	12	31%