



NMHH

Nemzeti Média- és Hírközlési Hatóság

**ORSZÁGOS RÁDIÓS
HALLGATOTTSÁGMÉRÉS
NEGYEDÉVES ÁTTEKINTŐ
2023/IV. NEGYEDÉV**

Közzétéve: 2024. január 31.

Tartalomjegyzék

| | |
|--|----|
| BEVEZETÉS | 2 |
| A MÉRÉS MÓDSZERTANA | 2 |
| HALLGATOTSÁGI ADATOK..... | 3 |
| <i>Országos napi és heti hallgatottság negyedéves bontásban (2018. IV. – 2023. IV.) (Reach N, ezer fő, N=8.250).....</i> | 3 |
| <i>Budapesti napi és heti hallgatottság negyedéves bontásban (2018. IV. – 2023. IV.) (Reach N, ezer fő, N=2255).....</i> | 4 |
| <i>Országos napi hallgatottság 2023. IV. negyedévében – toplistá (Reach N, ezer fő).....</i> | 6 |
| <i>Budapesti napi hallgatottság 2023. IV. negyedévében – toplistá (Reach N, ezer fő).....</i> | 7 |
| <i>Kereskedelmi rádiók országos napi hallgatottsága 2023. IV. negyedévében (Reach N, ezer fő).....</i> | 8 |
| <i>Közszolgálati rádiók országos napi hallgatottsága 2023. IV. negyedévében (Reach N, ezer fő).....</i> | 9 |
| <i>Közösségi rádiók országos napi hallgatottsága 2023. IV. negyedévében (Reach N, ezer fő).....</i> | 10 |
| NAPI RÁDIÓHALLGATÁSI GÖRBÉK 2023. IV. NEGYEDÉVBEN..... | 11 |
| <i>Kereskedelmi rádiók napi hallgatottsági görbéje 2023. IV. negyedévében (Reach N, ezer fő).....</i> | 11 |
| <i>Közszolgálati rádiók napi hallgatottsági görbéje 2023. IV. negyedévében (Reach N, ezer fő).....</i> | 13 |
| <i>Közösségi rádiók napi hallgatottsági görbéje 2023. IV. negyedévében (Reach N, ezer fő).....</i> | 15 |
| <i>Napi hallgatottság negyedórás bontásban hétköznap és hétvégén 2023. IV. negyedévében (Reach N, ezer fő).....</i> | 17 |
| <i>Napi hallgatottság negyedórás bontásban nemek szerint 2023. IV. negyedévében (Reach N, ezer fő).....</i> | 18 |
| <i>Napi hallgatottság negyedórás bontásban korcsoportok szerint 2023. IV. negyedévében.....</i> | 19 |
| <i>Napi hallgatottság negyedórás bontásban településtípus szerint 2023. IV. negyedévében.....</i> | 21 |
| <i>Napi hallgatottság negyedórás bontásban Esomar-státusz szerint 2023. IV. negyedévében.....</i> | 22 |
| <i>Napi hallgatottság negyedórás bontásban iskolai végzettség szerint 2023. IV. negyedévében.....</i> | 24 |
| <i>Budapesti rádiók hallgatottsági görbéje hétköznap, szombaton és vasárnap 2023. IV. negyedévében.....</i> | 50 |
| HALLGATOTT RÁDIÓK SZÁMA..... | 52 |
| <i>Napi statisztika.....</i> | 52 |
| <i>Heti statisztika.....</i> | 54 |
| RÁDIÓHALLGATÁSSAL ELTÖLTÖTT IDŐ | 56 |
| <i>Napi rádióhallgatással eltöltött idő (perc) átlagban és a hét egyes napjain 2023. IV. negyedévében.....</i> | 56 |
| <i>Napi rádióhallgatással eltöltött idő (perc) a kereskedelmi rádióknál 2023. IV. negyedévében.....</i> | 57 |
| <i>Napi rádióhallgatással eltöltött idő (perc) a közszolgálati rádióknál 2023. IV. negyedévében.....</i> | 59 |
| <i>Napi rádióhallgatással eltöltött idő (perc) a közösségi rádióknál 2023. IV. negyedévében.....</i> | 61 |
| <i>Összefoglaló táblázatok.....</i> | 62 |
| MÉDIASZOLGÁLTATÁS TÍPUSA – AZ ELEMZÉSBEN SZEREPLŐ RÁDIÓK CSOPORTOSÍTÁSA..... | 64 |
| <i>Közszolgálati rádiók (7).....</i> | 64 |
| <i>Közösségi rádiók (8).....</i> | 64 |
| <i>Kereskedelmi rádiók (4).....</i> | 64 |
| <i>Budapesti rádiók (11).....</i> | 64 |
| <i>Zártak, ezért nem szerepelnek (9).....</i> | 64 |

Bevezetés

A „Nemzeti Média- és Hírközlési Hatóság részére rádiós közönségmérések teljes körű lebonyolítása” tárgyú, 2018-tól 2020-ig, majd a hasonló, 2021-től 2023-ig terjedő ciklust felölelő közbeszerzési eljárást is a Kantar Hoffmann – M-Meter konzorcium nyerte.

Jelen dolgozat a tenderkiírásban foglalt kötelezettség teljesítése. **A dokumentum kizárólag a tenderkiírás, illetőleg az azon alapuló rádiós hallgatottságmérés I. A. komponensének rádióit, azaz az országos és/vagy fővárosi illetőségű rádiók hallgatottsági eredményeit taglalja.**

Az összefoglalóban közölt adatok a Megrendelő által előírt grafikonokat, diagramokat tartalmazzák egy logikai struktúra szerint tagolva, rövid szöveges kiegészítésekkel arra vonatkozóan, hogyan kell értelmezni a közölt ábrákat.

Ha másképp nem jelöljük, az ábrázolt adatok országosan a 15 éves és idősebb sokaságra értendők.

A mérés módszertana

A tenderkiírás műszaki leírása alapján az egyes adatfelvételi hullámok az alábbi számú, komplett lekérdezést/ kitöltött naplót tartalmazzák:

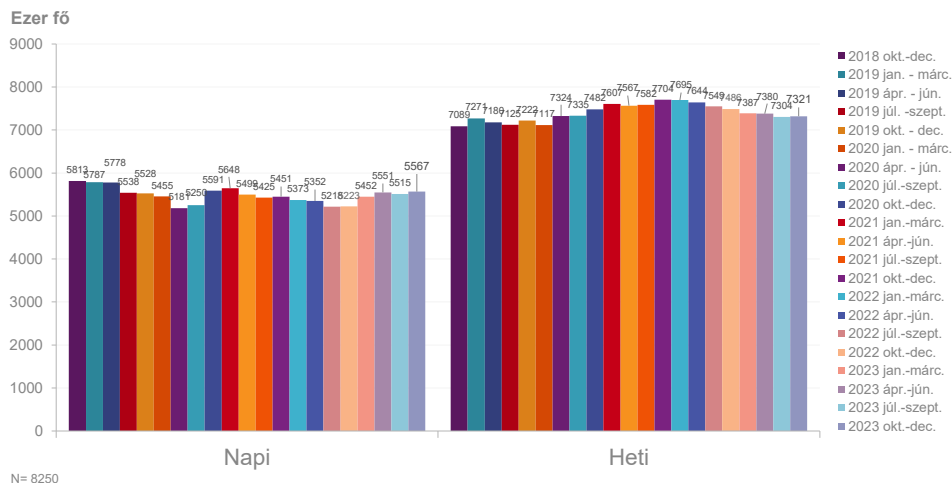
- Budapest: legalább 2.000 db,
- Megyei jogú városok és a 100 ezer főt meghaladó hálózatok: 31× legalább 500 db = 15.500 db,
- Országos minta vidék (nem Budapest és nem megyei jogú város): legalább 4.000 db.

A kutatás reprezentatív a magyarországi 15 éves és idősebb lakosságra életkor, nem, iskolai végzettség és településtípus szerint. A mintavétel során a fenti kritériumok (korcsoport, nem, iskolai végzettség, településtípus) szerinti kvótázást alkalmaztunk. Az adatvételeből adódó hibákat korrekciós eljárással, utólagos rétegzéssel (súlyozással) korrigáltuk.

A minta súlyozását iterációs módszerrel végeztük szükség szerint egy-, két- vagy háromdimenziós peremeloszlások figyelembevételével. A súlyozást elvégeztük országos és adott esetben vételkörzeti szinten egyaránt. A (projektálás előtti) átlag súly nem haladja meg az 1,01-os értéket. A havi minta 92 százalékának esetében a súlyérték nem esik kívül a 0,03–3,0 közötti intervallumon, és a maximális súly nem haladja meg az 5,0-t.

Hallgatottsági adatok

Országos napi és heti hallgatottság negyedéves bontásban (2018. IV. – 2023. IV.) (Reach N, ezer fő, N=8.250)



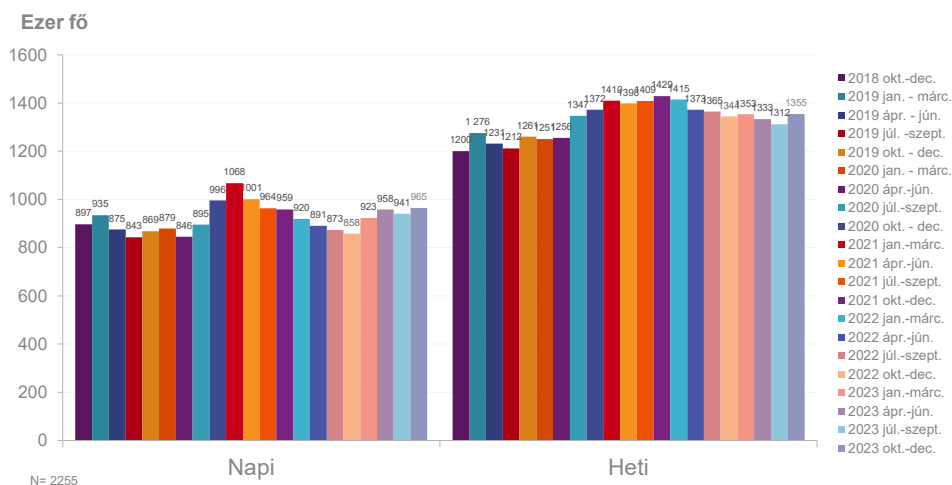
1. táblázat: Országos rádióhallgatottság 2018 negyedik negyedétől 2023 negyedik negyedévéig

| Negyedév | Napi hallgatottság | Heti hallgatottság |
|---------------------|--------------------|--------------------|
| 2018. okt. – dec. | 5.813 | 7.089 |
| 2019. jan. – márc. | 5.787 | 7.271 |
| 2019. ápr. – jún. | 5.778 | 7.180 |
| 2019. júl. – szept. | 5.538 | 7.125 |
| 2019. okt. – dec. | 5.528 | 7.222 |
| 2020. jan. – márc. | 5.455 | 7.117 |
| 2020. ápr. – jún. | 5.181 | 7.324 |
| 2020. júl. - szept. | 5.250 | 7.335 |
| 2020. okt. – dec. | 5.591 | 7.482 |
| 2021. jan. – márc. | 5.648 | 7.607 |
| 2021. ápr.- jún. | 5.499 | 7.567 |
| 2021. júl. – szept. | 5.425 | 7.582 |
| 2021. okt. – dec. | 5.451 | 7.705 |
| 2022. jan. – márc. | 5.373 | 7.695 |

| Negyedév | Napi hallgatottság | Heti hallgatottság |
|---------------------|--------------------|--------------------|
| 2022. ápr.- jún. | 5.352 | 7.644 |
| 2022. júl. - szept. | 5.218 | 7.549 |
| 2022. okt. – dec. | 5.223 | 7.486 |
| 2023. jan. – márc. | 5.452 | 7.387 |
| 2023. ápr.- jún. | 5.551 | 7.380 |
| 2023. júl.- szept. | 5.515 | 7.304 |
| 2023. okt.- dec. | 5.567 | 7.321 |

Jelen negyedéves mérés eredményei alapján a rádiókat napi szinten 5,6, míg hetente 7,3 millióan hallgatják a legalább 15 évesek körében. Eszerint országosan a 15 éves vagy annál idősebb lakosság 67 százaléka napi szinten, míg 89 százaléka heti rendszerességgel hallgat rádiót.

Budapesti napi és heti hallgatottság negyedéves bontásban (2018. IV. – 2023. IV.) (Reach N, ezer fő, N=2255)



2. táblázat: Budapesti rádióhallgatottság 2018 negyedik negyedévéől 2023 negyedik negyedévéig

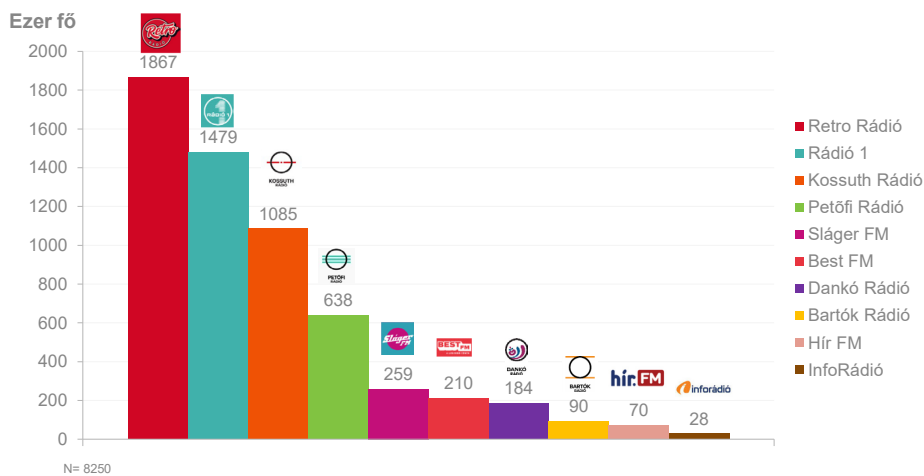
| Negyedév | Napi hallgatottság | Heti hallgatottság |
|---------------------|--------------------|--------------------|
| 2018. okt. – dec. | 897 | 1.200 |
| 2019. jan. – márc. | 935 | 1.276 |
| 2019. ápr. – jún. | 875 | 1.231 |
| 2019. júl. – szept. | 843 | 1.212 |
| 2019. okt. – dec. | 869 | 1.261 |

| Negyedév | Napi hallgatottság | Heti hallgatottság |
|---------------------|--------------------|--------------------|
| 2020. jan. – márc. | 879 | 1.251 |
| 2020. ápr. – jún. | 846 | 1.256 |
| 2020. júl. - szept. | 895 | 1.347 |
| 2020. okt. – dec. | 996 | 1.372 |
| 2021. jan. – márc. | 1.068 | 1.410 |
| 2021. ápr.- jún. | 1.001 | 1.398 |
| 2021. júl. - szept. | 964 | 1.409 |
| 2021. okt. – dec. | 959 | 1.429 |
| 2022. jan. – márc. | 920 | 1.415 |
| 2022. ápr.- jún. | 891 | 1.373 |
| 2022. júl. - szept. | 873 | 1.365 |
| 2022. okt. – dec. | 858 | 1.344 |
| 2023. jan. – márc. | 923 | 1.353 |
| 2023. ápr.- jún. | 958 | 1.333 |
| 2023. júl.- szept. | 941 | 1.312 |
| 2023. okt.-dec. | 965 | 1.355 |

Budapesten a 15 éves vagy annál idősebb lakosság közel 31 százaléka (965 ezer fő) naponta, míg 60 százaléka (1,4 millió fő) heti rendszerességgel hallgat valamilyen rádiót.

A napi, illetve heti rendszerességgel rádiót hallgatók aránya a fővárosban jellemzően nem különbözik jelentős mértékben az országos értékektől.

Országos napi hallgatottság 2023. IV. negyedévében – toplista (Reach N, ezer fő)

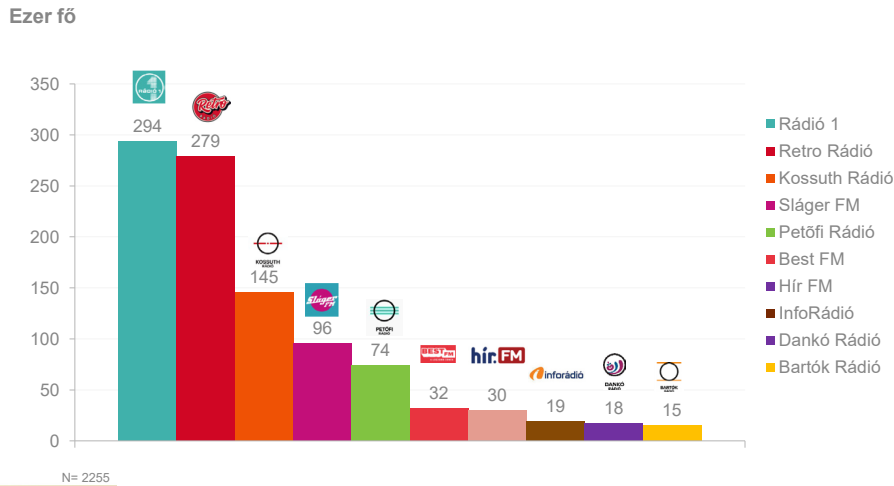


3. táblázat: Országos napi hallgatottsági adatok 2023. október-december között

| Retro Rádió | Rádió 1 | Kossuth Rádió | Petőfi Rádió | Sláger FM | Best FM /Rádió M | Dankó Rádió | Bartók Rádió | Hír FM | InfoRádió |
|-------------|---------|---------------|--------------|-----------|------------------|-------------|--------------|--------|-----------|
| 1867 | 1479 | 1085 | 638 | 259 | 210 | 184 | 90 | 70 | 28 |

Országosan a 15 éves vagy annál idősebb lakosság körében – egy átlagos napot alapul véve – a Retro Rádió (1,9 millió fő) a leghallgatottabb rádió, melyet a Rádió 1 (1,5 millió hallgató), a Kossuth Rádió (1,1 millió fő), majd a Petőfi Rádió (638 ezer fő) követ a sorban. Ezután következik a Sláger FM 259 ezer főnyi hallgatóval. A Best FM /Rádió M 210 ezer fő, a Dankó Rádió pedig 184 ezer napi követővel rendelkezik. Utánuk a Bartók Rádió következik 90 ezres, valamint a Hír FM 70 ezres napi hallgatótáborral. Az InfoRádió 28 ezer főhöz ér el napi szinten országosan.

Budapesti napi hallgatottság 2023. IV. negyedévében – toplista (Reach N, ezer fő)

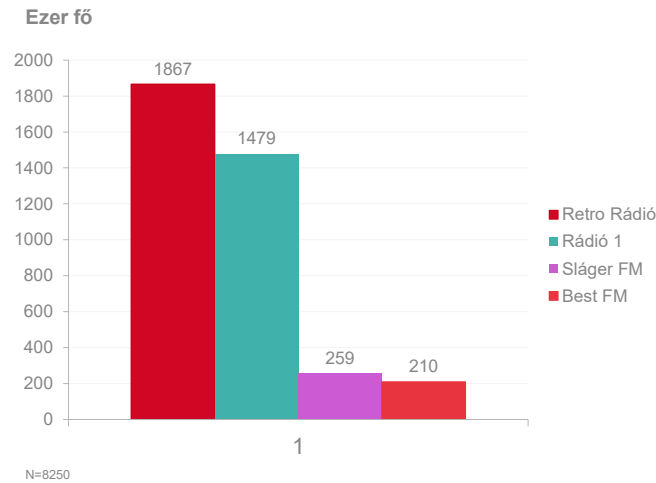


4. táblázat: Budapesti napi hallgatottság 2023. október- december között

| Rádió 1 | Retro Rádió | Kossuth Rádió | Sláger FM | Petőfi Rádió | Best FM /Rádió M | Hír FM | InfoRádió | Dankó Rádió | Bartók Rádió |
|---------|-------------|---------------|-----------|--------------|------------------|--------|-----------|-------------|--------------|
| 294 | 279 | 145 | 96 | 74 | 32 | 30 | 19 | 18 | 15 |

A fővárosban az átlagos napi hallgatóságot tekintetében vezető adó a Rádió 1 (294 ezer hallgató naponta), majd a Retro Rádió (279 ezer) és a Kossuth Rádió 145 ezer fős hallgatótáborral következik a sorban. A Sláger FM-et 96, a Petőfi Rádiót 74, a Best FM /Rádió M-et 32 ezer fő hallgatja. A Hír FM 30 ezres, az InfoRádió 19 ezer fős eléréssel rendelkezik, a Dankó Rádió pedig 18 ezer embert ér el napi szinten a fővárosban. A sort a Bartók Rádió zárja 15 ezer fős hallgatótáborával.

Kereskedelmi rádiók országos napi hallgatottsága 2023. IV. negyedévében (Reach N, ezer fő)

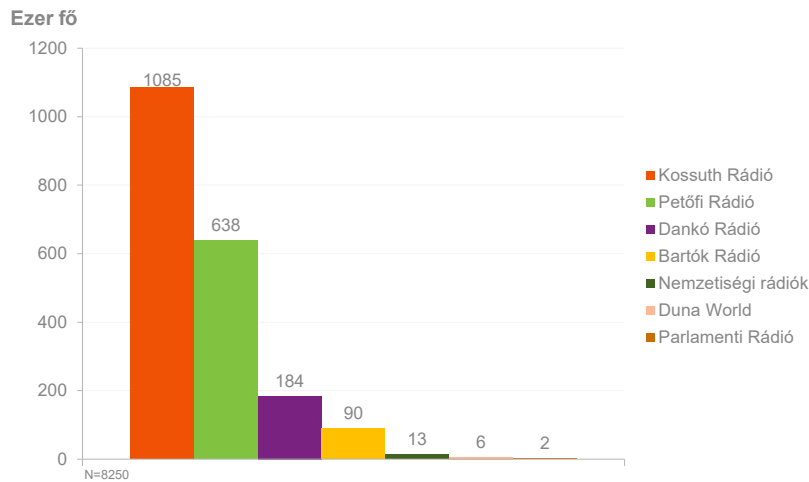


5. táblázat: A Retro Rádió, a Rádió 1, a Sláger FM és a Best FM /Rádió M kereskedelmi rádió hallgatottsága (elérés ezer főben)

| Rádió neve | Elérés (ezer fő) |
|------------------|------------------|
| Retro Rádió | 1867 |
| Rádió 1 | 1479 |
| Sláger FM | 259 |
| Best FM /Rádió M | 210 |

A kereskedelmi rádiók rangsorát az országos Retro Rádió vezeti. A Rádió 1 csaknem kétszáz településen fogható a szűkebb, folyamatosan sztereó vételi lehetőségeket tartalmazó lista szerint is. Előbbi 1,9 millió fős, utóbbi pedig 1,5 millió körüli napi hallgatósámmal rendelkezik. A Sláger FM napi szinten 259 ezer hallgatót tudhat magáénak, a Best FM /Rádió M pedig 210 ezer főt.

Közszolgálati rádiók országos napi hallgatottsága 2023. IV. negyedévében (Reach N, ezer fő)



6. táblázat: A közszolgálati rádiók hallgatottsága (elérés ezer főben)

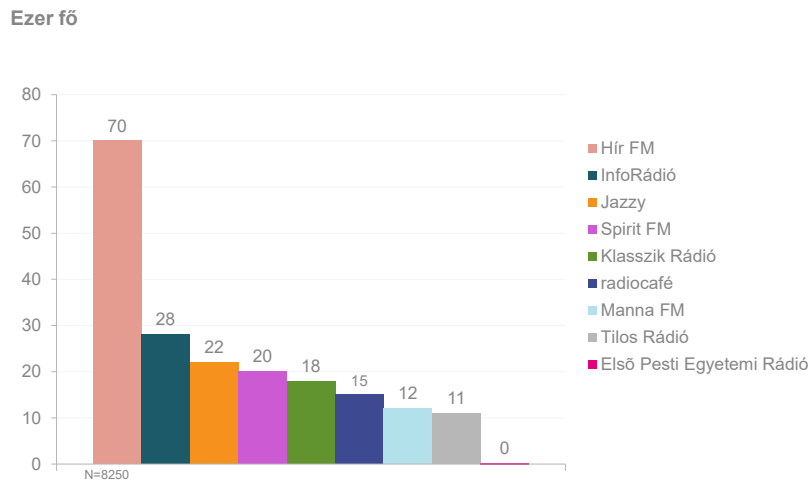
| Rádió neve | Elérés (ezer fő) |
|--------------------|------------------|
| Kossuth rádió | 1085 |
| Petőfi rádió | 638 |
| Dankó rádió | 184 |
| Bartók rádió | 90 |
| Nemzetiségi rádiók | 13 |
| Duna World | 6 |
| Parlamenti rádió | 2 |

A négy vezető közszolgálati rádió között nincsenek nagyságrendi lefedettségbeli különbségek, eltérő napi hallgatótáborukat alapvetően különböző profiljuknak és műsorstruktúrájuknak tudhatjuk be.

A Kossuth rádió hallgatótáborára megközelíti a napi 1,1 millió főt, a Petőfi rádió pedig a 638 ezer főt. Vidéken szintén erős a Dankó rádió tábora, mely 184 ezer fő körül alakul, a Bartók rádióé pedig 90 ezer fő.

A Nemzetiségi rádiók, a Duna World és a Parlamenti rádió esetében a közszolgálati önmagában való célkitűzés, és ebben a formájában sokkal előbbre való, mint a hallgatottsági mutatók üldözése; így nincs is igazán értelme érdemben interpretálni a számaikat ebben a kontextusban.

Közösségi rádiók országos napi hallgatottsága 2023. IV. negyedévében (Reach N, ezer fő)



7. táblázat: A közösségi rádiók hallgatottsága (elérés ezer főben)

| Rádió neve | Elérés (ezer fő) |
|---------------------------|------------------|
| Hír FM | 70 |
| InfoRádió | 28 |
| Jazzy | 22 |
| Spirit FM | 20 |
| Klasszik Rádió | 18 |
| radiocafé | 15 |
| Manna FM | 12 |
| Tilos Rádió | 11 |
| Első Pesti Egyetemi Rádió | 0,2 |

A közösségi rádiók körében a nagyobb, itt is ábrázolt hallgatottsági értékeket a fővárosi és a hálózatosként működő adók tudhatják magukénak; megkockáztathatjuk, hogy az élvezőny a lefedettség szempontjából is ezekből az adókból áll össze.

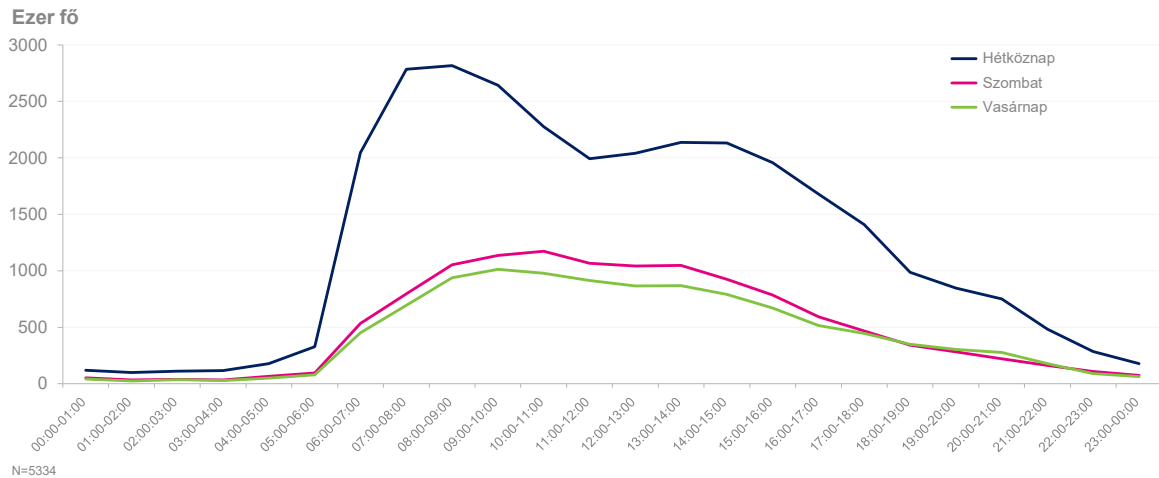
A közösségi rádiók hallgatottsági listáját a Hír FM (70 ezer fő) vezeti ebben a negyedéves periódusban, az InfoRádió (28 ezer fő), Jazzy (22 ezer fő) és a Spirit FM (20 ezer fő) előtt. A Klasszik Rádiót ebben a hullámban 18, a radiocafé-t szintén 15 és a Manna FM-et 12 ezren hallgatták. A Tilos Rádió 11 ezer fő körüli napi hallgatótábor tudhat maga mögött, míg a sort az Első Pesti Egyetemi Rádió zárja.

Napi rádióhallgatási görbék 2023. IV. negyedév

A következő ábrák helyes értelmezéséhez fontos tisztázni, hogy pontosan mit mutatnak be és milyen módon.

A napi rádióhallgatási görbék – a hétköznap/hétvége bontás kivételével, ahol épp e szempont szerint aggregált eredmények szerepelnek – az ún. „átlag napi” rádióhallgatási adatokat jelentik meg.

Kereskedelmi rádiók napi hallgatottsági görbéje 2023. IV. negyedévében (Reach N, ezer fő)

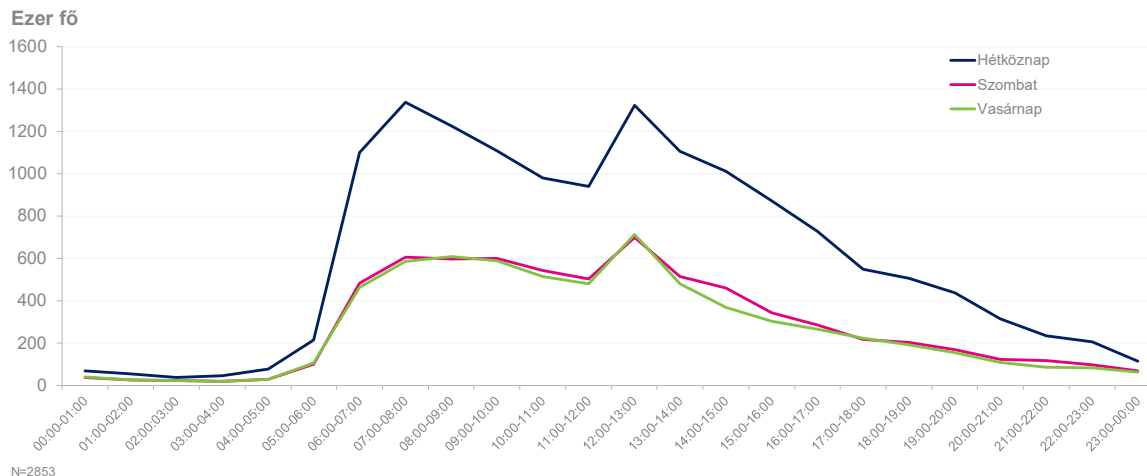


8. táblázat: Kereskedelmi rádiók napi hallgatottsági görbéje óránkénti időszavok szerint, hétköznap, szombaton és vasárnap (ezer fő)

| Időszáv | Hétköznap | Szombat | Vasárnap |
|-------------|-----------|---------|----------|
| 00:00-01:00 | 118 | 53 | 40 |
| 01:00-02:00 | 99 | 34 | 24 |
| 02:00-03:00 | 110 | 39 | 37 |
| 03:00-04:00 | 115 | 33 | 29 |
| 04:00-05:00 | 177 | 66 | 48 |
| 05:00-06:00 | 328 | 94 | 78 |
| 06:00-07:00 | 2047 | 535 | 451 |
| 07:00-08:00 | 2784 | 796 | 693 |
| 08:00-09:00 | 2817 | 1054 | 939 |
| 09:00-10:00 | 2642 | 1136 | 1013 |
| 10:00-11:00 | 2276 | 1173 | 977 |

| Idősáv | Hétköznap | Szombat | Vasárnap |
|-------------|-----------|---------|----------|
| 11:00-12:00 | 1992 | 1067 | 915 |
| 12:00-13:00 | 2040 | 1041 | 866 |
| 13:00-14:00 | 2137 | 1048 | 867 |
| 14:00-15:00 | 2133 | 924 | 791 |
| 15:00-16:00 | 1958 | 786 | 670 |
| 16:00-17:00 | 1679 | 592 | 516 |
| 17:00-18:00 | 1408 | 467 | 446 |
| 18:00-19:00 | 986 | 342 | 348 |
| 19:00-20:00 | 847 | 281 | 304 |
| 20:00-21:00 | 750 | 220 | 277 |
| 21:00-22:00 | 484 | 161 | 177 |
| 22:00-23:00 | 286 | 108 | 90 |
| 23:00-00:00 | 179 | 73 | 63 |

Közszolgálati rádiók napi hallgatottsági görbéje 2023. IV. negyedévében (Reach N, ezer fő)

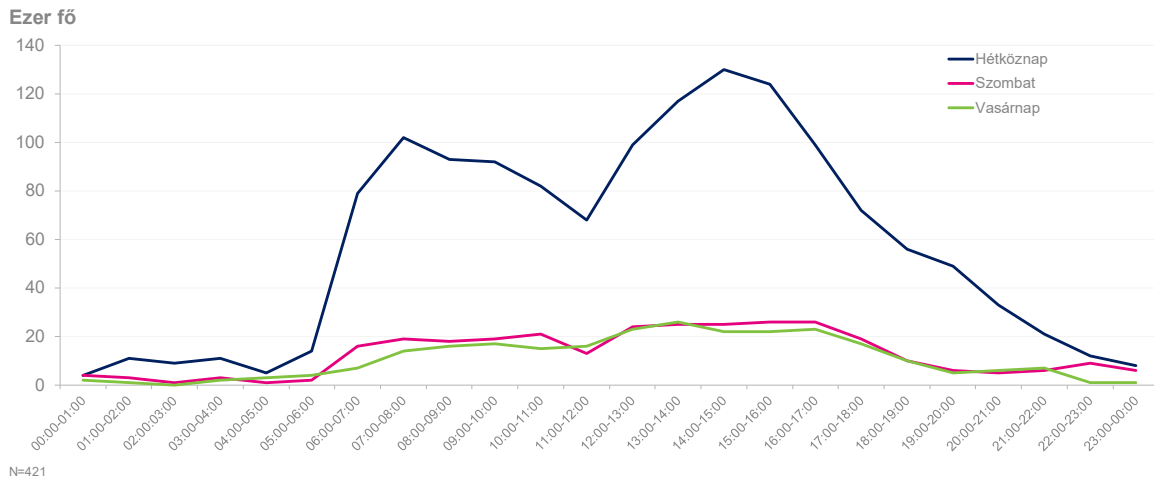


9. táblázat: A közszolgálati rádiók napi hallgatottsági görbéje óránkénti időszavok szerint, hétköznap, szombaton és vasárnap (ezer fő)

| Időszáv | Hétköznap | Szombat | Vasárnap |
|-------------|-----------|---------|----------|
| 00:00-01:00 | 68 | 39 | 40 |
| 01:00-02:00 | 54 | 27 | 27 |
| 02:00-03:00 | 38 | 22 | 22 |
| 03:00-04:00 | 47 | 20 | 19 |
| 04:00-05:00 | 78 | 28 | 29 |
| 05:00-06:00 | 216 | 101 | 106 |
| 06:00-07:00 | 1100 | 482 | 464 |
| 07:00-08:00 | 1337 | 605 | 587 |
| 08:00-09:00 | 1226 | 598 | 609 |
| 09:00-10:00 | 1107 | 600 | 589 |
| 10:00-11:00 | 981 | 542 | 515 |
| 11:00-12:00 | 939 | 503 | 481 |
| 12:00-13:00 | 1322 | 699 | 713 |
| 13:00-14:00 | 1106 | 515 | 480 |
| 14:00-15:00 | 1010 | 460 | 368 |
| 15:00-16:00 | 871 | 343 | 304 |
| 16:00-17:00 | 729 | 286 | 266 |
| 17:00-18:00 | 548 | 218 | 223 |
| 18:00-19:00 | 505 | 202 | 191 |

| Időszak | Hétköznap | Szombat | Vasárnap |
|-------------|-----------|---------|----------|
| 19:00-20:00 | 437 | 168 | 155 |
| 20:00-21:00 | 314 | 123 | 109 |
| 21:00-22:00 | 236 | 117 | 87 |
| 22:00-23:00 | 207 | 99 | 83 |
| 23:00-00:00 | 116 | 70 | 63 |

Közösségi rádiók napi hallgatottsági görbéje 2023. IV. negyedévében (Reach N, ezer fő)



10. táblázat: A közösségi rádiók napi hallgatottsági görbéje óránkénti időszavok szerint, hétköznap, szombaton és vasárnap (ezer fő)

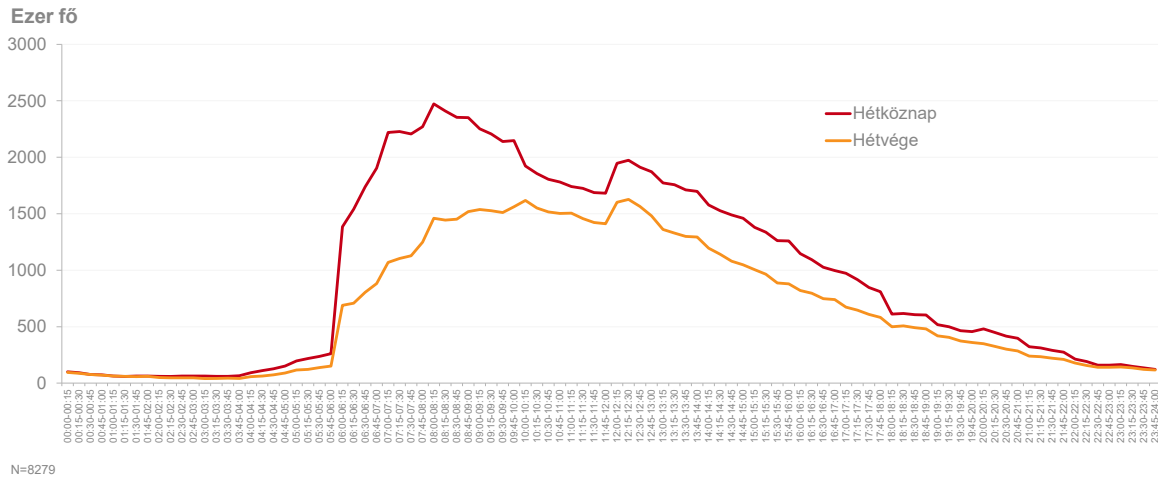
| Időszáv | Hétköznap | Szombat | Vasárnap |
|-------------|-----------|---------|----------|
| 00:00-01:00 | 4 | 4 | 2 |
| 01:00-02:00 | 11 | 3 | 1 |
| 02:00-03:00 | 9 | 1 | 0 |
| 03:00-04:00 | 11 | 3 | 2 |
| 04:00-05:00 | 5 | 1 | 3 |
| 05:00-06:00 | 14 | 2 | 4 |
| 06:00-07:00 | 79 | 16 | 7 |
| 07:00-08:00 | 102 | 19 | 14 |
| 08:00-09:00 | 93 | 18 | 16 |
| 09:00-10:00 | 92 | 19 | 17 |
| 10:00-11:00 | 82 | 21 | 15 |
| 11:00-12:00 | 68 | 13 | 16 |
| 12:00-13:00 | 99 | 24 | 23 |
| 13:00-14:00 | 117 | 25 | 26 |
| 14:00-15:00 | 130 | 25 | 22 |
| 15:00-16:00 | 124 | 26 | 22 |
| 16:00-17:00 | 99 | 26 | 23 |
| 17:00-18:00 | 72 | 19 | 17 |

| Idősáv | Hétköznap | Szombat | Vasárnap |
|-------------|-----------|---------|----------|
| 18:00-19:00 | 56 | 10 | 10 |
| 19:00-20:00 | 49 | 6 | 5 |
| 20:00-21:00 | 33 | 5 | 6 |
| 21:00-22:00 | 21 | 6 | 7 |
| 22:00-23:00 | 12 | 9 | 1 |
| 23:00-00:00 | 8 | 6 | 1 |

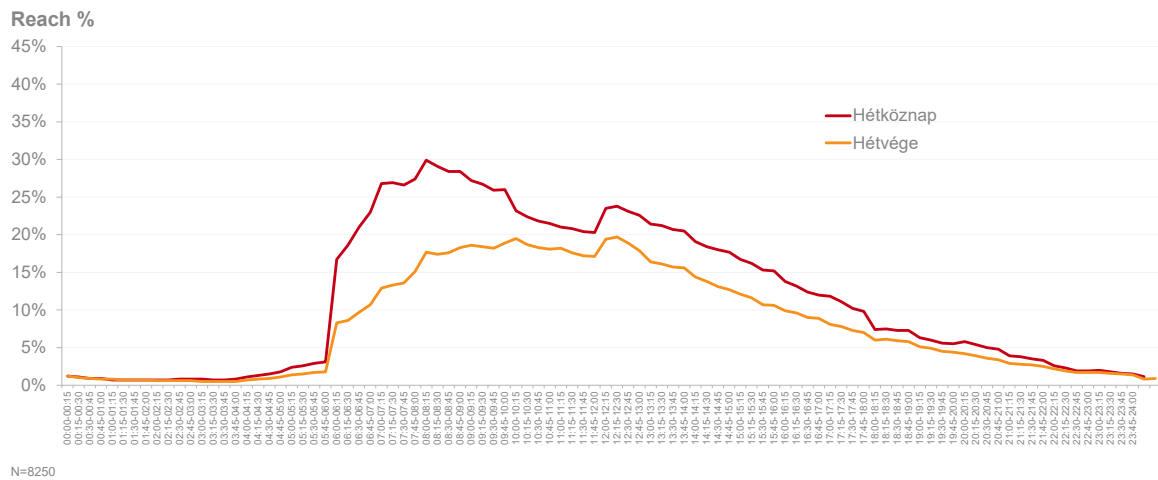
A kereskedelmi, a közszolgálati és a közösségi rádiók napi hallgatottsági görbéit hétköznap/szombat/vasárnap bontásban, óránkénti osztásközökkel közöljük, a tendenciák így jól kivehetők az órán belüli kilengések nélkül.

A reggeli csúcsidőszak a kereskedelmi és a közszolgálati rádiók tekintetében sokkal markánsabb, mint a közösségi rádióknál. A déli hírek kiugró hallgatottsága a közszolgálati csatornákon jelentkezik, a kereskedelmi adóknál nem; de a délutáni visszaesés is az állami finanszírozású rádiókat érinti leginkább, a kereskedelmieket kevésbé, a közösségi rádiók pedig már-már stagnáló hallgatottságot produkálnak a délután folyamán egészen az esti visszaesésig, amikor a rádiók szerepe mérséklődik.

Napi hallgatottság negyedórás bontásban hétköznap és hétvégén 2023. IV. negyedévében (Reach N, ezer fő)



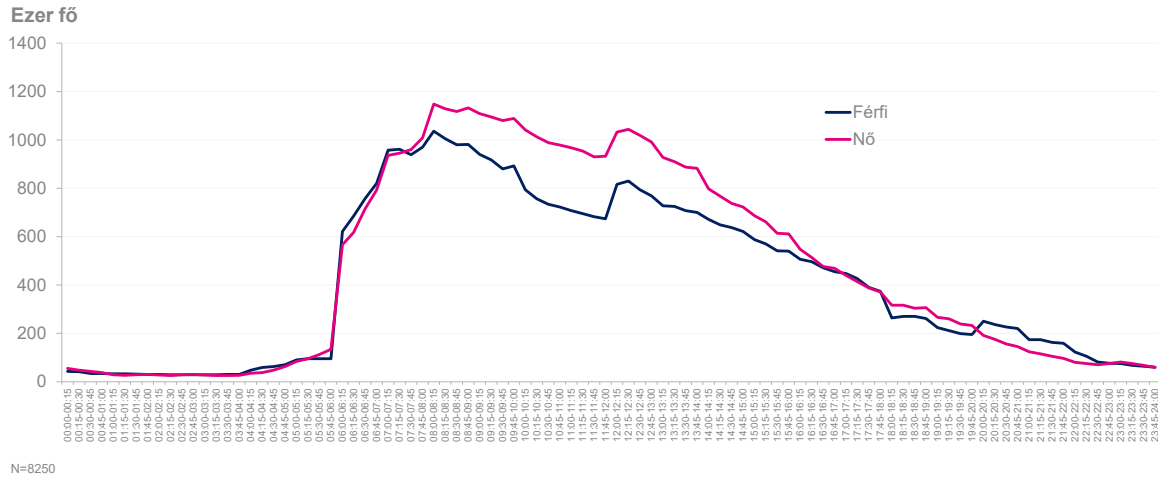
11. táblázat: Napi rádióhallgatottsági adatok hétköznap és hétvégén, nemek szerint és korcsoportok szerint, negyedóránkénti időszavokban (hallgatók száma az adott negyedórában)



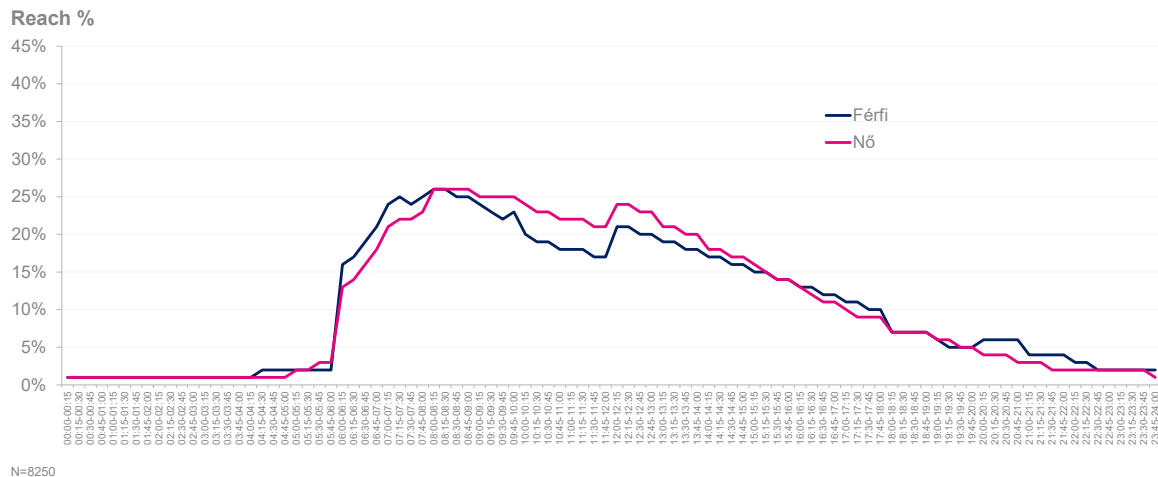
12. táblázat: Napi rádióhallgatottsági adatok hétköznap és hétvégén, nemek szerint és korcsoportok szerint, negyedóránkénti időszavokban (elérési százalékok az adott negyedórában)

Az ábrán jól látható, hogy hétvégén az emberek később kelnek fel és kevesebben kapcsolják be a készüléket. Ugyanakkor a déli hírek hétvégén is kiemelkednek a hallgatottsági görbén.

Napi hallgatottság negyedórás bontásban nemek szerint 2023. IV. negyedévében (Reach N, ezer fő)



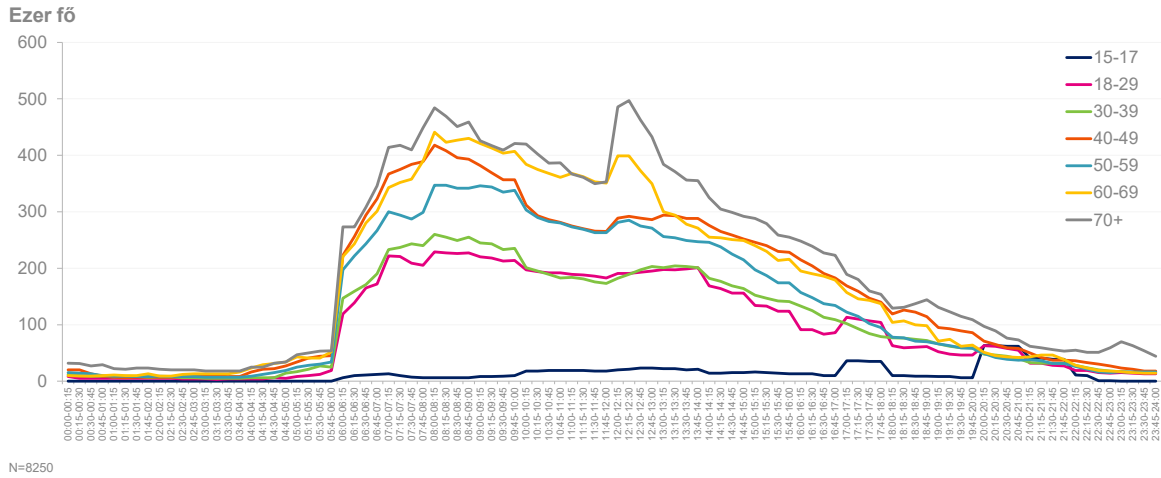
11. táblázat: Napi rádióhallgatottsági adatok hétköznap és hétvégén, nemek szerint és korcsoportok szerint, negyedóránkénti időszavokban (hallgatók száma az adott negyedórában)



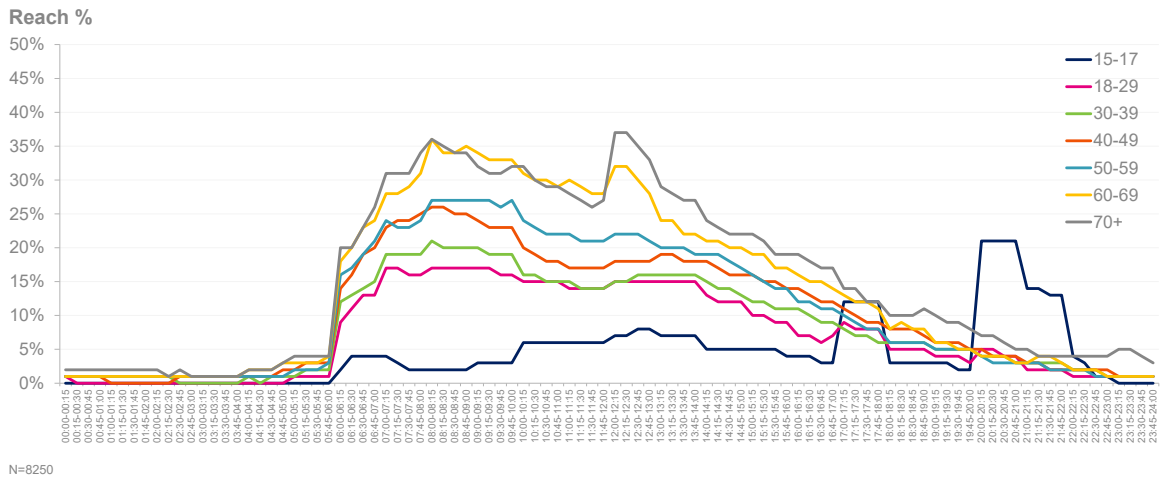
12. táblázat: napi rádióhallgatottsági adatok hétköznap és hétvégén, nemek szerint és korcsoportok szerint, negyedóránkénti időszavokban (elérési százalékok az adott negyedórában)

Az ábrán a napi rádióhallgatottsági görbe nemek szerinti bontása követhető. Az eltérések nem nagyok, főleg a délelőtti órákra jellemzők. Összességében megállapítható, hogy a rádiózás napi íve nagyon hasonló a férfiak és a nők körében.

Napi hallgatottság negyedórás bontásban korcsoportok szerint 2023. IV. negyedévében



11. táblázat: Napi rádióhallgatottsági adatok hétköznap és hétvégén, nemek szerint és korcsoportok szerint, negyedóránkénti időszavokban (hallgatók száma az adott negyedórában)

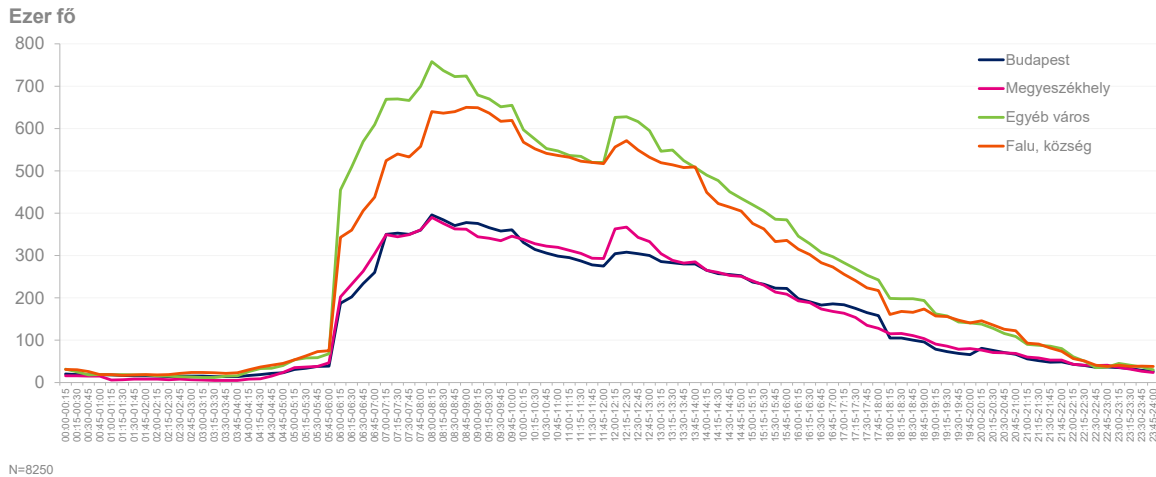


12. táblázat: Napi rádióhallgatottsági adatok hétköznap és hétvégén, nemek szerint és korcsoportok szerint, negyedóránkénti időszavokban (elérési százalékok az adott negyedórában)

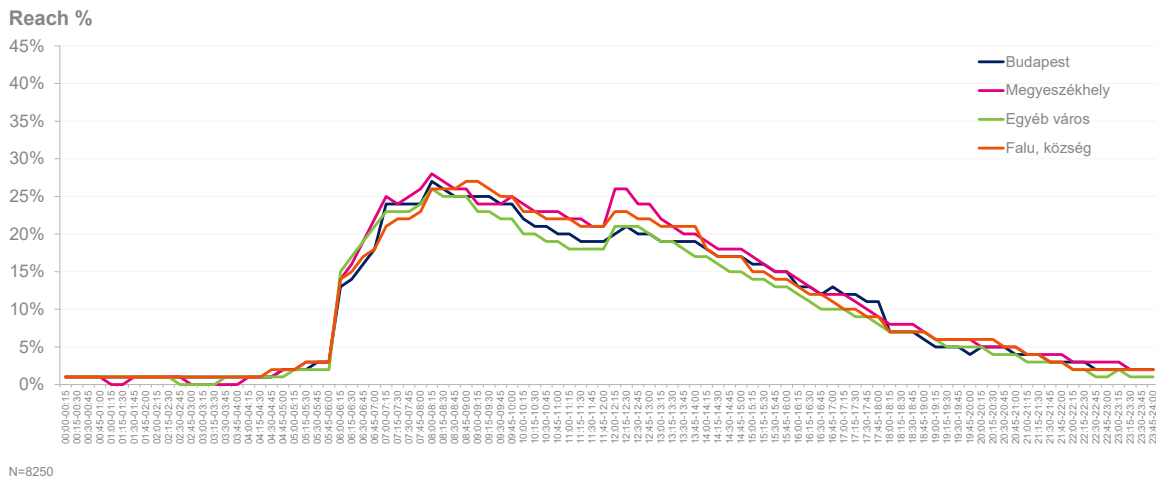
A rádióhallgatási görbék alapvetően párhuzamosak, a 15-17 évesek lefelé, a 60 év feletti korcsoportok felfelé térnek el a 18-39 évesek és a náluk nagyobb arányban rádiózó 40-59 évesek két-két korcsoportjának páronként együtt futó szálaitól. Azt sem mondhatjuk, hogy a különböző életkorúak máskor kezdenék a napjukat (pontosabban a napjuk rádióhallgatással töltött szakaszát); a görbék nagyjából egyszerre szöknek fel a hajnali órákban. Reggel 8 órakor „csúcshallgatás” figyelhető meg, ahogy ezután stagnálás vagy lassú csökkenés, ami csak az egész órás hírek idején törik meg. A déli hírek csúcsa után az egyre erőteljesebb süllyedés is közös.

A 15-17 évesek hallgatottsági görbéje az egyetlen, ami kilóg a sorból. Ez részint a csoporthoz tartozók alacsony mintabéli számából fakad: még egy olyan volumenű kutatásban is, mint az NMHH rádiós hallgatottságmérése, elég kis méretű mintarész fedi le a legfiatalabb életkori csoportot. Az említett csoportba tartozó fiatalok életritmusa és rádiózási szokásai alapvetően mások az idősebbekhez képest egészen onnantól, hogy a közös reggeli után (otthoni rádiózási lokális csúcsérték) kilépnek a lakásból és elmennek iskolába. Nem meglepő módon, a délelőtti során egészen kora délutánig, a rádióhallgatás nem tömeges tevékenysége a 15-17 éveseknek. A másik markánsan kimutatható hallgatási tendencia a reggeli csúcs után a délutáni-kora esti emelkedés körükben.

Napi hallgatottság negyedórás bontásban településtípus szerint 2023. IV. negyedévében



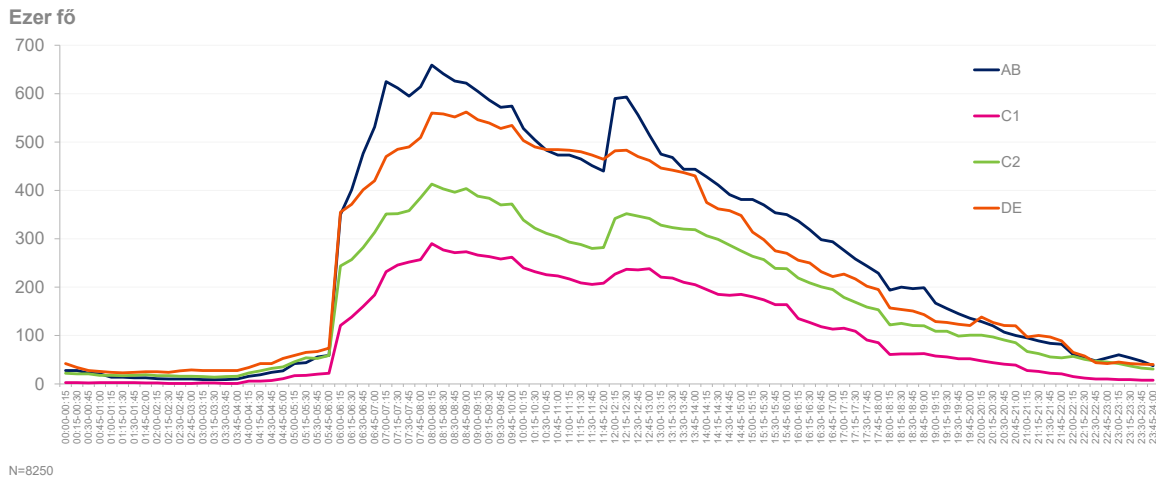
13. táblázat: Napi rádióhallgatottsági adatok hétköznap és hétvégén, településtípusok szerint negyedóránkénti időszavokban (hallgatók száma az adott negyedórában)



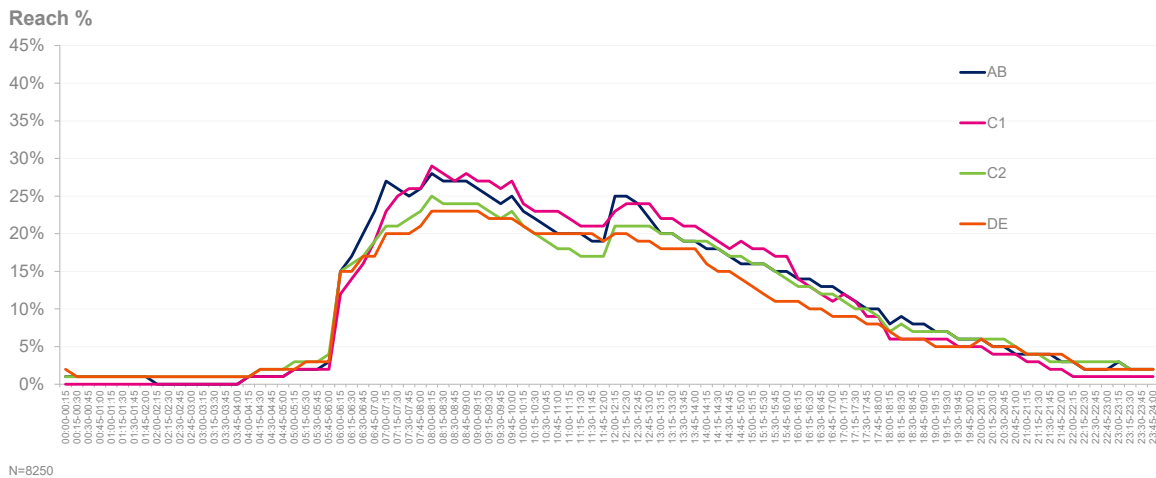
16. táblázat: Napi rádióhallgatottsági adatok hétköznap és hétvégén településtípus szerint, negyedóránkénti időszavokban (az elérési százalék – RCH – az adott negyedórában)

A településtípus szerinti napi rádiózási görbék szintén hasonló ívet írnak le: a reggeli csúcspot egészórás farkasfogakkal tarkított enyhe süllyedés követi, majd a napi rádiózás „hattyúdala” a déli hírekkel veszi kezdetét, onnantól pedig – településtípusonként talán némileg eltérő ütemben, de – folyamatos lassú süllyedés jellemzi a rádióhallgatást.

Napi hallgatottság negyedórás bontásban Esomar-státusz szerint 2023. IV. negyedévében



14. táblázat: Napi rádióhallgatottsági adatok hétköznap és hétvégén, ESOMAR státusz szerint negyedóránkénti idősávokban (hallgatók száma az adott negyedórában)



17. táblázat: Napi rádióhallgatottsági adatok hétköznap és hétvégén Esomar-státusz szerint, negyedóránkénti idősávokban (az elérti százalék – RCH – az adott negyedórában)

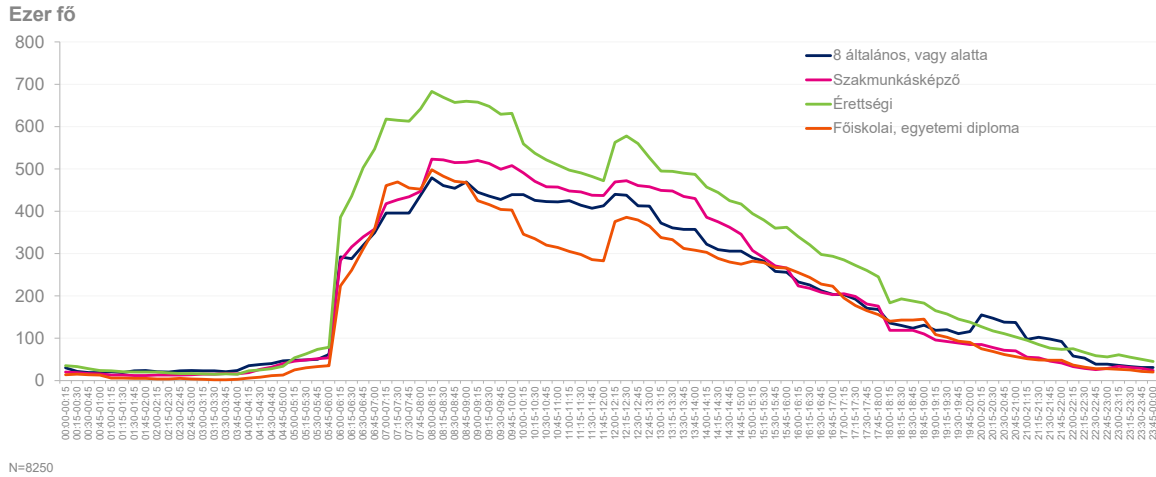
Az ESOMAR¹ egységes társadalmi státusz-besorolása a főkereső (a háztartásban a legmagasabb jövedelemmel bíró személy) beosztása, iskolai végzettsége, vagy a háztartás tartós fogyasztási cikkekkel való felszereltsége alapján állapítja meg a megkérdezettek társadalmi státusát. A besorolás módszertana, az alkalmazott változók és a klasszifikáció interpretálhatósága nyilvánvalóan képezhetik (és képezik is) vita tárgyát, de az ESOMAR státuszbesorolás előnye, hogy nemzetközileg egységes és nagyjából összehasonlítható kategóriarendszert alkot. A státuscsoportokat rendszerint a latin ábécé

¹ The European Society for Opinion and Market Research, Európai Vélemény- és Piackutatók Társasága

betűvel jelölik A-tól kezdve (legmagasabb státus) egészen E-ig; szokás továbbá a középosztályi kategóriákat is megkülönböztetni (C1 és C2).

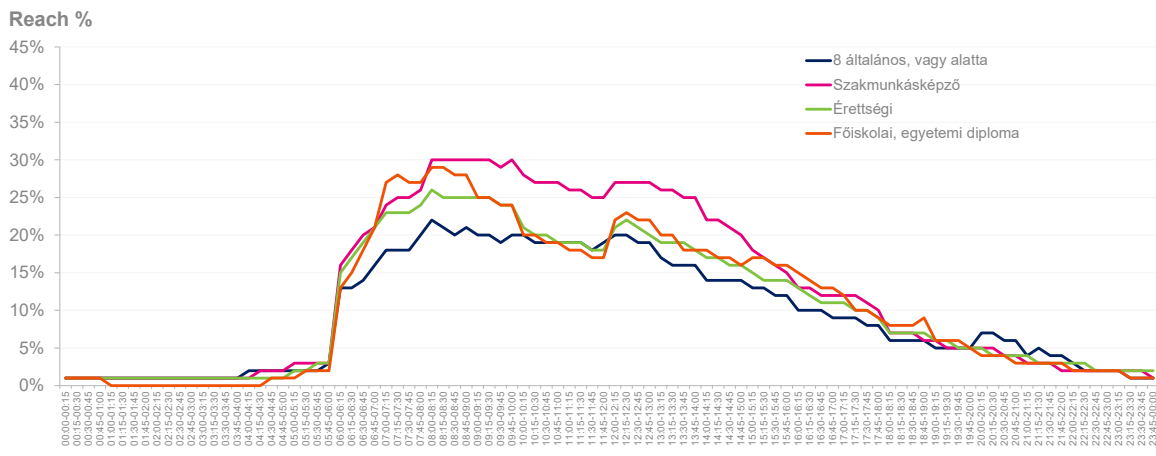
Nos, ha az eddigi görbék nem tették volna egyértelművé, az ESOMAR státus szerinti csoportok rádióhallgatási diagramja mindenképp arról tanúskodik, hogy a rádió az utolsó tömegmédiium: a rádióhallgatottsági görbék párhuzamosan alakulnak, legfeljebb számossági különbség van a csoportok között.

Napi hallgatottság negyedórás bontásban iskolai végzettség szerint 2023. IV. negyedévében



N=8250

15. táblázat: Napi rádióhallgatottsági adatok hétköznap és hétvégén iskolai végzettség szerint, negyedóránkénti időszavokban (hallgatók száma az adott negyedórában)



N=8250

18. táblázat: Napi rádióhallgatottsági adatok hétköznap és hétvégén iskolai végzettség szerint, negyedóránkénti időszavokban (az elérti százalék – RCH – az adott negyedórában)

Az iskolai végzettség tekintetében a napi rádiózási görbék a reggeli csúcstól követően egész órás farkasfogakkal tarkított enyhe süllyedésbe kezdenek, majd a déli hírektől eltérő ütemű, de folyamatosan lassuló csökkenés jellemzi a rádióhallgatást. A görbék alapvetően párhuzamosak, az egyes csoportok rádióhallgatási szokásai csak minimálisan térnek el egymástól.

11. táblázat: Napi rádióhallgatottsági adatok hétköznap és hétvégén, nemek szerint és korcsoportok szerint, negyedóránkénti időszavokban (hallgatók száma az adott negyedórán)

| RCH N | Hétköznap | Hétvége | Férfi | Nő | 15-17 | 18-29 | 30-39 | 40-49 | 50-59 | 60-69 | 70+ |
|-------------|-----------|---------|-------|------|-------|-------|-------|-------|-------|-------|-----|
| 00:00-00:15 | 100 | 96 | 43 | 56 | 0 | 8 | 12 | 20 | 15 | 10 | 32 |
| 00:15-00:30 | 91 | 86 | 42 | 48 | 0 | 5 | 10 | 20 | 14 | 9 | 31 |
| 00:30-00:45 | 77 | 77 | 34 | 43 | 0 | 5 | 9 | 13 | 13 | 9 | 27 |
| 00:45-01:00 | 73 | 70 | 34 | 38 | 0 | 5 | 9 | 9 | 10 | 10 | 29 |
| 01:00-01:15 | 62 | 63 | 33 | 29 | 0 | 5 | 7 | 7 | 9 | 11 | 22 |
| 01:15-01:30 | 59 | 61 | 33 | 27 | 0 | 5 | 8 | 6 | 9 | 10 | 21 |
| 01:30-01:45 | 62 | 58 | 32 | 29 | 0 | 5 | 8 | 7 | 8 | 10 | 23 |
| 01:45-02:00 | 62 | 59 | 30 | 31 | 0 | 5 | 6 | 7 | 8 | 13 | 23 |
| 02:00-02:15 | 60 | 50 | 30 | 28 | 0 | 5 | 7 | 7 | 9 | 9 | 21 |
| 02:15-02:30 | 59 | 46 | 29 | 26 | 0 | 5 | 7 | 7 | 8 | 9 | 20 |
| 02:30-02:45 | 63 | 46 | 29 | 29 | 0 | 4 | 6 | 8 | 8 | 12 | 20 |
| 02:45-03:00 | 63 | 47 | 29 | 30 | 0 | 4 | 6 | 8 | 8 | 13 | 20 |
| 03:00-03:15 | 63 | 40 | 29 | 28 | 0 | 4 | 5 | 9 | 7 | 13 | 18 |
| 03:15-03:30 | 61 | 41 | 29 | 26 | 0 | 3 | 5 | 9 | 7 | 13 | 18 |
| 03:30-03:45 | 61 | 43 | 30 | 26 | 0 | 4 | 5 | 8 | 7 | 13 | 18 |
| 03:45-04:00 | 64 | 42 | 31 | 27 | 0 | 4 | 5 | 8 | 7 | 16 | 18 |
| 04:00-04:15 | 93 | 57 | 48 | 35 | 0 | 4 | 6 | 16 | 9 | 23 | 25 |
| 04:15-04:30 | 111 | 63 | 59 | 38 | 0 | 4 | 6 | 21 | 12 | 29 | 25 |
| 04:30-04:45 | 127 | 74 | 63 | 48 | 0 | 6 | 6 | 22 | 15 | 31 | 32 |
| 04:45-05:00 | 151 | 89 | 70 | 63 | 0 | 5 | 14 | 27 | 19 | 34 | 34 |
| 05:00-05:15 | 197 | 117 | 90 | 84 | 0 | 8 | 17 | 34 | 25 | 43 | 47 |
| 05:15-05:30 | 219 | 122 | 96 | 95 | 0 | 10 | 21 | 41 | 28 | 41 | 50 |
| 05:30-05:45 | 236 | 137 | 95 | 113 | 0 | 12 | 27 | 44 | 30 | 41 | 53 |
| 05:45-06:00 | 260 | 152 | 95 | 134 | 0 | 19 | 25 | 45 | 34 | 52 | 54 |
| 06:00-06:15 | 1386 | 688 | 621 | 566 | 6 | 119 | 147 | 223 | 197 | 221 | 273 |
| 06:15-06:30 | 1539 | 708 | 685 | 617 | 10 | 139 | 159 | 256 | 222 | 243 | 273 |
| 06:30-06:45 | 1739 | 805 | 757 | 715 | 11 | 165 | 171 | 294 | 243 | 280 | 308 |
| 06:45-07:00 | 1904 | 883 | 820 | 792 | 12 | 172 | 190 | 323 | 267 | 301 | 346 |
| 07:00-07:15 | 2221 | 1069 | 957 | 936 | 13 | 222 | 233 | 367 | 300 | 343 | 414 |
| 07:15-07:30 | 2227 | 1105 | 961 | 945 | 10 | 221 | 237 | 375 | 294 | 352 | 418 |
| 07:30-07:45 | 2206 | 1128 | 938 | 960 | 7 | 209 | 243 | 384 | 287 | 358 | 410 |
| 07:45-08:00 | 2271 | 1248 | 970 | 1009 | 6 | 205 | 240 | 389 | 299 | 390 | 449 |
| 08:00-08:15 | 2473 | 1461 | 1036 | 1148 | 6 | 229 | 260 | 418 | 347 | 441 | 484 |
| 08:15-08:30 | 2410 | 1444 | 1005 | 1129 | 6 | 227 | 255 | 408 | 347 | 423 | 469 |
| 08:30-08:45 | 2354 | 1453 | 980 | 1117 | 6 | 226 | 249 | 396 | 342 | 427 | 451 |
| 08:45-09:00 | 2351 | 1518 | 981 | 1132 | 6 | 227 | 255 | 393 | 342 | 430 | 459 |
| 09:00-09:15 | 2252 | 1537 | 940 | 1108 | 8 | 220 | 245 | 382 | 346 | 421 | 426 |
| 09:15-09:30 | 2207 | 1526 | 917 | 1095 | 8 | 218 | 243 | 369 | 344 | 413 | 417 |
| 09:30-09:45 | 2140 | 1511 | 880 | 1080 | 9 | 213 | 233 | 357 | 335 | 404 | 409 |
| 09:45-10:00 | 2149 | 1562 | 892 | 1089 | 10 | 214 | 235 | 357 | 338 | 407 | 421 |
| 10:00-10:15 | 1922 | 1617 | 794 | 1041 | 18 | 197 | 201 | 312 | 303 | 384 | 420 |

| RCH N | Hétköznapi | Hétvége | Férfi | Nő | 15-17 | 18-29 | 30-39 | 40-49 | 50-59 | 60-69 | 70+ |
|-------------|------------|---------|-------|------|-------|-------|-------|-------|-------|-------|-----|
| 10:15-10:30 | 1856 | 1551 | 756 | 1012 | 18 | 194 | 195 | 293 | 290 | 375 | 402 |
| 10:30-10:45 | 1805 | 1516 | 734 | 989 | 19 | 192 | 189 | 286 | 283 | 368 | 386 |
| 10:45-11:00 | 1781 | 1502 | 723 | 979 | 19 | 192 | 183 | 281 | 280 | 361 | 387 |
| 11:00-11:15 | 1742 | 1506 | 708 | 967 | 19 | 189 | 184 | 275 | 273 | 368 | 367 |
| 11:15-11:30 | 1725 | 1457 | 695 | 953 | 19 | 188 | 181 | 270 | 269 | 362 | 361 |
| 11:30-11:45 | 1688 | 1422 | 682 | 930 | 18 | 186 | 176 | 266 | 263 | 353 | 350 |
| 11:45-12:00 | 1682 | 1413 | 674 | 932 | 18 | 183 | 173 | 265 | 263 | 351 | 353 |
| 12:00-12:15 | 1947 | 1602 | 816 | 1032 | 20 | 191 | 182 | 289 | 281 | 399 | 486 |
| 12:15-12:30 | 1973 | 1627 | 830 | 1044 | 21 | 191 | 189 | 292 | 285 | 399 | 497 |
| 12:30-12:45 | 1912 | 1564 | 794 | 1019 | 23 | 193 | 197 | 289 | 275 | 373 | 463 |
| 12:45-13:00 | 1872 | 1481 | 769 | 991 | 23 | 195 | 203 | 286 | 271 | 350 | 433 |
| 13:00-13:15 | 1772 | 1361 | 728 | 927 | 22 | 198 | 201 | 294 | 256 | 300 | 384 |
| 13:15-13:30 | 1757 | 1329 | 725 | 910 | 22 | 197 | 204 | 293 | 254 | 294 | 371 |
| 13:30-13:45 | 1712 | 1298 | 707 | 887 | 20 | 199 | 203 | 288 | 249 | 278 | 356 |
| 13:45-14:00 | 1697 | 1295 | 700 | 883 | 21 | 201 | 201 | 288 | 247 | 271 | 355 |
| 14:00-14:15 | 1577 | 1196 | 671 | 798 | 14 | 169 | 182 | 276 | 246 | 255 | 325 |
| 14:15-14:30 | 1527 | 1141 | 649 | 768 | 14 | 164 | 177 | 265 | 238 | 254 | 305 |
| 14:30-14:45 | 1490 | 1081 | 637 | 737 | 15 | 156 | 169 | 259 | 225 | 251 | 299 |
| 14:45-15:00 | 1461 | 1048 | 621 | 722 | 15 | 156 | 164 | 252 | 215 | 249 | 292 |
| 15:00-15:15 | 1380 | 1004 | 587 | 686 | 16 | 134 | 152 | 246 | 197 | 240 | 288 |
| 15:15-15:30 | 1337 | 964 | 570 | 661 | 15 | 133 | 147 | 240 | 187 | 230 | 279 |
| 15:30-15:45 | 1263 | 887 | 541 | 614 | 14 | 124 | 142 | 230 | 174 | 214 | 259 |
| 15:45-16:00 | 1260 | 878 | 540 | 611 | 13 | 124 | 141 | 228 | 174 | 216 | 255 |
| 16:00-16:15 | 1146 | 819 | 506 | 547 | 13 | 91 | 133 | 215 | 157 | 195 | 248 |
| 16:15-16:30 | 1094 | 797 | 496 | 514 | 13 | 91 | 125 | 204 | 148 | 190 | 239 |
| 16:30-16:45 | 1026 | 749 | 471 | 476 | 10 | 83 | 113 | 191 | 137 | 186 | 227 |
| 16:45-17:00 | 998 | 740 | 455 | 469 | 10 | 86 | 109 | 183 | 134 | 179 | 223 |
| 17:00-17:15 | 973 | 674 | 448 | 440 | 36 | 113 | 102 | 169 | 122 | 157 | 189 |
| 17:15-17:30 | 917 | 645 | 426 | 414 | 36 | 110 | 93 | 159 | 115 | 146 | 180 |
| 17:30-17:45 | 846 | 608 | 390 | 388 | 35 | 107 | 84 | 147 | 102 | 143 | 160 |
| 17:45-18:00 | 810 | 582 | 374 | 371 | 35 | 104 | 79 | 140 | 95 | 137 | 154 |
| 18:00-18:15 | 612 | 500 | 264 | 316 | 10 | 63 | 77 | 119 | 78 | 104 | 129 |
| 18:15-18:30 | 618 | 506 | 270 | 316 | 10 | 59 | 76 | 126 | 77 | 107 | 131 |
| 18:30-18:45 | 607 | 490 | 270 | 304 | 9 | 60 | 74 | 122 | 71 | 100 | 137 |
| 18:45-19:00 | 603 | 480 | 262 | 306 | 9 | 61 | 72 | 114 | 70 | 98 | 144 |
| 19:00-19:15 | 518 | 418 | 224 | 266 | 8 | 52 | 66 | 95 | 66 | 71 | 131 |
| 19:15-19:30 | 498 | 404 | 211 | 260 | 8 | 48 | 62 | 93 | 63 | 74 | 123 |
| 19:30-19:45 | 463 | 374 | 199 | 239 | 6 | 46 | 59 | 89 | 59 | 62 | 115 |
| 19:45-20:00 | 455 | 361 | 195 | 233 | 6 | 46 | 59 | 86 | 58 | 64 | 109 |
| 20:00-20:15 | 479 | 349 | 250 | 191 | 63 | 63 | 48 | 71 | 49 | 51 | 97 |
| 20:15-20:30 | 447 | 325 | 237 | 175 | 63 | 62 | 46 | 65 | 42 | 45 | 89 |
| 20:30-20:45 | 415 | 301 | 226 | 157 | 62 | 58 | 44 | 59 | 39 | 43 | 76 |
| 20:45-21:00 | 398 | 285 | 220 | 146 | 62 | 55 | 40 | 58 | 37 | 42 | 73 |

| RCH N | Hétköznap | Hétvége | Férfi | Nő | 15-17 | 18-29 | 30-39 | 40-49 | 50-59 | 60-69 | 70+ |
|-------------|-----------|---------|-------|-----|-------|-------|-------|-------|-------|-------|-----|
| 21:00-21:15 | 322 | 239 | 174 | 124 | 41 | 32 | 33 | 50 | 38 | 43 | 62 |
| 21:15-21:30 | 312 | 233 | 174 | 116 | 41 | 32 | 32 | 42 | 36 | 46 | 59 |
| 21:30-21:45 | 289 | 220 | 163 | 106 | 39 | 28 | 32 | 37 | 31 | 46 | 56 |
| 21:45-22:00 | 275 | 211 | 159 | 97 | 39 | 27 | 32 | 37 | 31 | 38 | 53 |
| 22:00-22:15 | 213 | 179 | 123 | 81 | 11 | 19 | 28 | 36 | 26 | 28 | 55 |
| 22:15-22:30 | 192 | 156 | 106 | 76 | 10 | 19 | 24 | 33 | 21 | 23 | 51 |
| 22:30-22:45 | 158 | 139 | 82 | 71 | 1 | 15 | 20 | 30 | 16 | 19 | 51 |
| 22:45-23:00 | 158 | 141 | 77 | 76 | 1 | 14 | 18 | 27 | 15 | 18 | 59 |
| 23:00-23:15 | 164 | 144 | 76 | 82 | 0 | 15 | 17 | 23 | 17 | 17 | 70 |
| 23:15-23:30 | 148 | 136 | 68 | 76 | 0 | 14 | 15 | 21 | 16 | 15 | 63 |
| 23:30-23:45 | 136 | 121 | 64 | 68 | 0 | 13 | 16 | 18 | 16 | 14 | 54 |
| 23:45-24:00 | 121 | 116 | 60 | 59 | 0 | 13 | 15 | 18 | 16 | 14 | 44 |

12. táblázat: Napi rádióhallgatottsági adatok hétköznap és hétvégén, nemek szerint és korcsoportok szerint, negyedóránkénti időszavokban (elérési százalékok az adott negyedórán)

| RCH % | Hétköznap | Hétvége | Férfi | Nő | 15-17 | 18-29 | 30-39 | 40-49 | 50-59 | 60-69 | 70+ |
|-------------|-----------|---------|-------|-----|-------|-------|-------|-------|-------|-------|-----|
| 00:00-00:15 | 1% | 1% | 1% | 1% | 0% | 1% | 1% | 1% | 1% | 1% | 2% |
| 00:15-00:30 | 1% | 1% | 1% | 1% | 0% | 0% | 1% | 1% | 1% | 1% | 2% |
| 00:30-00:45 | 1% | 1% | 1% | 1% | 0% | 0% | 1% | 1% | 1% | 1% | 2% |
| 00:45-01:00 | 1% | 1% | 1% | 1% | 0% | 0% | 1% | 1% | 1% | 1% | 2% |
| 01:00-01:15 | 1% | 1% | 1% | 1% | 0% | 0% | 1% | 0% | 1% | 1% | 2% |
| 01:15-01:30 | 1% | 1% | 1% | 1% | 0% | 0% | 1% | 0% | 1% | 1% | 2% |
| 01:30-01:45 | 1% | 1% | 1% | 1% | 0% | 0% | 1% | 0% | 1% | 1% | 2% |
| 01:45-02:00 | 1% | 1% | 1% | 1% | 0% | 0% | 1% | 0% | 1% | 1% | 2% |
| 02:00-02:15 | 1% | 1% | 1% | 1% | 0% | 0% | 1% | 0% | 1% | 1% | 2% |
| 02:15-02:30 | 1% | 1% | 1% | 1% | 0% | 0% | 1% | 0% | 1% | 1% | 1% |
| 02:30-02:45 | 1% | 1% | 1% | 1% | 0% | 0% | 0% | 1% | 1% | 1% | 2% |
| 02:45-03:00 | 1% | 1% | 1% | 1% | 0% | 0% | 0% | 1% | 1% | 1% | 1% |
| 03:00-03:15 | 1% | 1% | 1% | 1% | 0% | 0% | 0% | 1% | 1% | 1% | 1% |
| 03:15-03:30 | 1% | 1% | 1% | 1% | 0% | 0% | 0% | 1% | 1% | 1% | 1% |
| 03:30-03:45 | 1% | 1% | 1% | 1% | 0% | 0% | 0% | 1% | 1% | 1% | 1% |
| 03:45-04:00 | 1% | 1% | 1% | 1% | 0% | 0% | 0% | 1% | 1% | 1% | 1% |
| 04:00-04:15 | 1% | 1% | 1% | 1% | 0% | 0% | 1% | 1% | 1% | 2% | 2% |
| 04:15-04:30 | 1% | 1% | 2% | 1% | 0% | 0% | 0% | 1% | 1% | 2% | 2% |
| 04:30-04:45 | 2% | 1% | 2% | 1% | 0% | 0% | 1% | 1% | 1% | 2% | 2% |
| 04:45-05:00 | 2% | 1% | 2% | 1% | 0% | 0% | 1% | 2% | 1% | 3% | 3% |
| 05:00-05:15 | 2% | 1% | 2% | 2% | 0% | 1% | 1% | 2% | 2% | 3% | 4% |
| 05:15-05:30 | 3% | 2% | 2% | 2% | 0% | 1% | 2% | 3% | 2% | 3% | 4% |
| 05:30-05:45 | 3% | 2% | 2% | 3% | 0% | 1% | 2% | 3% | 2% | 3% | 4% |
| 05:45-06:00 | 3% | 2% | 2% | 3% | 0% | 1% | 2% | 3% | 3% | 4% | 4% |
| 06:00-06:15 | 17% | 8% | 16% | 13% | 2% | 9% | 12% | 14% | 16% | 18% | 20% |
| 06:15-06:30 | 19% | 9% | 17% | 14% | 4% | 11% | 13% | 16% | 17% | 20% | 20% |
| 06:30-06:45 | 21% | 10% | 19% | 16% | 4% | 13% | 14% | 19% | 19% | 23% | 23% |

| RCH % | Hétköznapi | Hétvége | Férfi | Nő | 15-17 | 18-29 | 30-39 | 40-49 | 50-59 | 60-69 | 70+ |
|-------------|------------|---------|-------|-----|-------|-------|-------|-------|-------|-------|-----|
| 06:45-07:00 | 23% | 11% | 21% | 18% | 4% | 13% | 15% | 20% | 21% | 24% | 26% |
| 07:00-07:15 | 27% | 13% | 24% | 21% | 4% | 17% | 19% | 23% | 24% | 28% | 31% |
| 07:15-07:30 | 27% | 13% | 25% | 22% | 3% | 17% | 19% | 24% | 23% | 28% | 31% |
| 07:30-07:45 | 27% | 14% | 24% | 22% | 2% | 16% | 19% | 24% | 23% | 29% | 31% |
| 07:45-08:00 | 27% | 15% | 25% | 23% | 2% | 16% | 19% | 25% | 24% | 31% | 34% |
| 08:00-08:15 | 30% | 18% | 26% | 26% | 2% | 17% | 21% | 26% | 27% | 36% | 36% |
| 08:15-08:30 | 29% | 17% | 26% | 26% | 2% | 17% | 20% | 26% | 27% | 34% | 35% |
| 08:30-08:45 | 28% | 18% | 25% | 26% | 2% | 17% | 20% | 25% | 27% | 34% | 34% |
| 08:45-09:00 | 28% | 18% | 25% | 26% | 2% | 17% | 20% | 25% | 27% | 35% | 34% |
| 09:00-09:15 | 27% | 19% | 24% | 25% | 3% | 17% | 20% | 24% | 27% | 34% | 32% |
| 09:15-09:30 | 27% | 18% | 23% | 25% | 3% | 17% | 19% | 23% | 27% | 33% | 31% |
| 09:30-09:45 | 26% | 18% | 22% | 25% | 3% | 16% | 19% | 23% | 26% | 33% | 31% |
| 09:45-10:00 | 26% | 19% | 23% | 25% | 3% | 16% | 19% | 23% | 27% | 33% | 32% |
| 10:00-10:15 | 23% | 20% | 20% | 24% | 6% | 15% | 16% | 20% | 24% | 31% | 32% |
| 10:15-10:30 | 22% | 19% | 19% | 23% | 6% | 15% | 16% | 19% | 23% | 30% | 30% |
| 10:30-10:45 | 22% | 18% | 19% | 23% | 6% | 15% | 15% | 18% | 22% | 30% | 29% |
| 10:45-11:00 | 22% | 18% | 18% | 22% | 6% | 15% | 15% | 18% | 22% | 29% | 29% |
| 11:00-11:15 | 21% | 18% | 18% | 22% | 6% | 14% | 15% | 17% | 22% | 30% | 28% |
| 11:15-11:30 | 21% | 18% | 18% | 22% | 6% | 14% | 14% | 17% | 21% | 29% | 27% |
| 11:30-11:45 | 20% | 17% | 17% | 21% | 6% | 14% | 14% | 17% | 21% | 28% | 26% |
| 11:45-12:00 | 20% | 17% | 17% | 21% | 6% | 14% | 14% | 17% | 21% | 28% | 27% |
| 12:00-12:15 | 24% | 19% | 21% | 24% | 7% | 15% | 15% | 18% | 22% | 32% | 37% |
| 12:15-12:30 | 24% | 20% | 21% | 24% | 7% | 15% | 15% | 18% | 22% | 32% | 37% |
| 12:30-12:45 | 23% | 19% | 20% | 23% | 8% | 15% | 16% | 18% | 22% | 30% | 35% |
| 12:45-13:00 | 23% | 18% | 20% | 23% | 8% | 15% | 16% | 18% | 21% | 28% | 33% |
| 13:00-13:15 | 21% | 16% | 19% | 21% | 7% | 15% | 16% | 19% | 20% | 24% | 29% |
| 13:15-13:30 | 21% | 16% | 19% | 21% | 7% | 15% | 16% | 19% | 20% | 24% | 28% |
| 13:30-13:45 | 21% | 16% | 18% | 20% | 7% | 15% | 16% | 18% | 20% | 22% | 27% |
| 13:45-14:00 | 21% | 16% | 18% | 20% | 7% | 15% | 16% | 18% | 19% | 22% | 27% |
| 14:00-14:15 | 19% | 14% | 17% | 18% | 5% | 13% | 15% | 18% | 19% | 21% | 24% |
| 14:15-14:30 | 18% | 14% | 17% | 18% | 5% | 12% | 14% | 17% | 19% | 21% | 23% |
| 14:30-14:45 | 18% | 13% | 16% | 17% | 5% | 12% | 14% | 16% | 18% | 20% | 22% |
| 14:45-15:00 | 18% | 13% | 16% | 17% | 5% | 12% | 13% | 16% | 17% | 20% | 22% |
| 15:00-15:15 | 17% | 12% | 15% | 16% | 5% | 10% | 12% | 16% | 16% | 19% | 22% |
| 15:15-15:30 | 16% | 12% | 15% | 15% | 5% | 10% | 12% | 15% | 15% | 19% | 21% |
| 15:30-15:45 | 15% | 11% | 14% | 14% | 5% | 9% | 11% | 15% | 14% | 17% | 19% |
| 15:45-16:00 | 15% | 11% | 14% | 14% | 4% | 9% | 11% | 14% | 14% | 17% | 19% |
| 16:00-16:15 | 14% | 10% | 13% | 13% | 4% | 7% | 11% | 14% | 12% | 16% | 19% |
| 16:15-16:30 | 13% | 10% | 13% | 12% | 4% | 7% | 10% | 13% | 12% | 15% | 18% |
| 16:30-16:45 | 12% | 9% | 12% | 11% | 3% | 6% | 9% | 12% | 11% | 15% | 17% |
| 16:45-17:00 | 12% | 9% | 12% | 11% | 3% | 7% | 9% | 12% | 11% | 14% | 17% |
| 17:00-17:15 | 12% | 8% | 11% | 10% | 12% | 9% | 8% | 11% | 10% | 13% | 14% |
| 17:15-17:30 | 11% | 8% | 11% | 9% | 12% | 8% | 7% | 10% | 9% | 12% | 14% |

| RCH % | Hétköznapi | Hétfő | Férfi | Nő | 15-17 | 18-29 | 30-39 | 40-49 | 50-59 | 60-69 | 70+ |
|-------------|------------|-------|-------|----|-------|-------|-------|-------|-------|-------|-----|
| 17:30-17:45 | 10% | 7% | 10% | 9% | 12% | 8% | 7% | 9% | 8% | 12% | 12% |
| 17:45-18:00 | 10% | 7% | 10% | 9% | 12% | 8% | 6% | 9% | 8% | 11% | 12% |
| 18:00-18:15 | 7% | 6% | 7% | 7% | 3% | 5% | 6% | 8% | 6% | 8% | 10% |
| 18:15-18:30 | 8% | 6% | 7% | 7% | 3% | 5% | 6% | 8% | 6% | 9% | 10% |
| 18:30-18:45 | 7% | 6% | 7% | 7% | 3% | 5% | 6% | 8% | 6% | 8% | 10% |
| 18:45-19:00 | 7% | 6% | 7% | 7% | 3% | 5% | 6% | 7% | 6% | 8% | 11% |
| 19:00-19:15 | 6% | 5% | 6% | 6% | 3% | 4% | 5% | 6% | 5% | 6% | 10% |
| 19:15-19:30 | 6% | 5% | 5% | 6% | 3% | 4% | 5% | 6% | 5% | 6% | 9% |
| 19:30-19:45 | 6% | 5% | 5% | 5% | 2% | 4% | 5% | 6% | 5% | 5% | 9% |
| 19:45-20:00 | 6% | 4% | 5% | 5% | 2% | 3% | 5% | 5% | 5% | 5% | 8% |
| 20:00-20:15 | 6% | 4% | 6% | 4% | 21% | 5% | 4% | 5% | 4% | 4% | 7% |
| 20:15-20:30 | 5% | 4% | 6% | 4% | 21% | 5% | 4% | 4% | 3% | 4% | 7% |
| 20:30-20:45 | 5% | 4% | 6% | 4% | 21% | 4% | 4% | 4% | 3% | 4% | 6% |
| 20:45-21:00 | 5% | 3% | 6% | 3% | 21% | 4% | 3% | 4% | 3% | 3% | 5% |
| 21:00-21:15 | 4% | 3% | 4% | 3% | 14% | 2% | 3% | 3% | 3% | 3% | 5% |
| 21:15-21:30 | 4% | 3% | 4% | 3% | 14% | 2% | 3% | 3% | 3% | 4% | 4% |
| 21:30-21:45 | 4% | 3% | 4% | 2% | 13% | 2% | 3% | 2% | 2% | 4% | 4% |
| 21:45-22:00 | 3% | 3% | 4% | 2% | 13% | 2% | 3% | 2% | 2% | 3% | 4% |
| 22:00-22:15 | 3% | 2% | 3% | 2% | 4% | 1% | 2% | 2% | 2% | 2% | 4% |
| 22:15-22:30 | 2% | 2% | 3% | 2% | 3% | 1% | 2% | 2% | 2% | 2% | 4% |
| 22:30-22:45 | 2% | 2% | 2% | 2% | 1% | 1% | 2% | 2% | 1% | 2% | 4% |
| 22:45-23:00 | 2% | 2% | 2% | 2% | 1% | 1% | 1% | 2% | 1% | 1% | 4% |
| 23:00-23:15 | 2% | 2% | 2% | 2% | 0% | 1% | 1% | 1% | 1% | 1% | 5% |
| 23:15-23:30 | 2% | 2% | 2% | 2% | 0% | 1% | 1% | 1% | 1% | 1% | 5% |
| 23:30-23:45 | 2% | 2% | 2% | 2% | 0% | 1% | 1% | 1% | 1% | 1% | 4% |
| 23:45-24:00 | 2% | 1% | 2% | 1% | 0% | 1% | 1% | 1% | 1% | 1% | 3% |

13. táblázat: Napi rádióhallgatottsági adatok hétköznap és hétvégén, településtípusok szerint negyedóránkénti időszavokban (hallgatók száma az adott negyedórában)

| Időintervallum | Budapest | Megyeszékhely | Egyéb város | Falu, község |
|----------------|----------|---------------|-------------|--------------|
| 00:00-00:15 | 20 | 16 | 32 | 31 |
| 00:15-00:30 | 19 | 16 | 25 | 30 |
| 00:30-00:45 | 18 | 15 | 18 | 26 |
| 00:45-01:00 | 19 | 15 | 19 | 19 |
| 01:00-01:15 | 18 | 6 | 18 | 19 |
| 01:15-01:30 | 17 | 7 | 19 | 17 |
| 01:30-01:45 | 16 | 8 | 18 | 18 |
| 01:45-02:00 | 16 | 8 | 18 | 19 |
| 02:00-02:15 | 15 | 8 | 16 | 18 |
| 02:15-02:30 | 14 | 7 | 15 | 19 |
| 02:30-02:45 | 15 | 8 | 14 | 22 |
| 02:45-03:00 | 15 | 7 | 13 | 24 |
| 03:00-03:15 | 15 | 6 | 12 | 24 |
| 03:15-03:30 | 14 | 5 | 12 | 23 |
| 03:30-03:45 | 14 | 5 | 15 | 22 |
| 03:45-04:00 | 14 | 5 | 16 | 23 |
| 04:00-04:15 | 17 | 8 | 26 | 30 |
| 04:15-04:30 | 19 | 9 | 33 | 37 |
| 04:30-04:45 | 22 | 15 | 34 | 41 |
| 04:45-05:00 | 23 | 24 | 40 | 45 |
| 05:00-05:15 | 31 | 35 | 54 | 54 |
| 05:15-05:30 | 34 | 37 | 58 | 63 |
| 05:30-05:45 | 38 | 38 | 59 | 73 |
| 05:45-06:00 | 39 | 47 | 68 | 75 |
| 06:00-06:15 | 187 | 202 | 455 | 343 |
| 06:15-06:30 | 202 | 232 | 509 | 360 |
| 06:30-06:45 | 234 | 263 | 569 | 406 |
| 06:45-07:00 | 260 | 304 | 609 | 438 |
| 07:00-07:15 | 350 | 349 | 669 | 524 |
| 07:15-07:30 | 353 | 344 | 670 | 540 |

| Időintervallum | Budapest | Megyeszékhely | Egyéb város | Falu, község |
|----------------|----------|---------------|-------------|--------------|
| 07:30-07:45 | 350 | 349 | 666 | 533 |
| 07:45-08:00 | 360 | 361 | 700 | 558 |
| 08:00-08:15 | 396 | 390 | 758 | 640 |
| 08:15-08:30 | 384 | 376 | 737 | 636 |
| 08:30-08:45 | 371 | 363 | 723 | 640 |
| 08:45-09:00 | 378 | 362 | 724 | 650 |
| 09:00-09:15 | 376 | 344 | 679 | 649 |
| 09:15-09:30 | 366 | 341 | 670 | 636 |
| 09:30-09:45 | 358 | 335 | 651 | 617 |
| 09:45-10:00 | 361 | 346 | 655 | 619 |
| 10:00-10:15 | 331 | 338 | 597 | 568 |
| 10:15-10:30 | 314 | 328 | 575 | 552 |
| 10:30-10:45 | 306 | 322 | 553 | 541 |
| 10:45-11:00 | 299 | 319 | 547 | 536 |
| 11:00-11:15 | 295 | 312 | 536 | 532 |
| 11:15-11:30 | 287 | 305 | 534 | 523 |
| 11:30-11:45 | 278 | 294 | 520 | 520 |
| 11:45-12:00 | 275 | 293 | 520 | 517 |
| 12:00-12:15 | 304 | 363 | 626 | 556 |
| 12:15-12:30 | 308 | 367 | 628 | 571 |
| 12:30-12:45 | 304 | 343 | 616 | 549 |
| 12:45-13:00 | 300 | 333 | 595 | 532 |
| 13:00-13:15 | 286 | 304 | 546 | 519 |
| 13:15-13:30 | 283 | 289 | 549 | 514 |
| 13:30-13:45 | 280 | 282 | 524 | 508 |
| 13:45-14:00 | 280 | 285 | 508 | 509 |
| 14:00-14:15 | 265 | 265 | 490 | 449 |
| 14:15-14:30 | 257 | 260 | 477 | 423 |
| 14:30-14:45 | 255 | 253 | 451 | 414 |
| 14:45-15:00 | 252 | 251 | 435 | 405 |
| 15:00-15:15 | 237 | 240 | 420 | 376 |
| 15:15-15:30 | 232 | 230 | 405 | 363 |

| Időintervallum | Budapest | Megyeszékhely | Egyéb város | Falu, község |
|----------------|----------|---------------|-------------|--------------|
| 15:30-15:45 | 223 | 214 | 386 | 333 |
| 15:45-16:00 | 222 | 209 | 384 | 336 |
| 16:00-16:15 | 198 | 193 | 346 | 315 |
| 16:15-16:30 | 191 | 189 | 328 | 302 |
| 16:30-16:45 | 183 | 174 | 307 | 283 |
| 16:45-17:00 | 186 | 168 | 297 | 273 |
| 17:00-17:15 | 184 | 164 | 283 | 256 |
| 17:15-17:30 | 175 | 154 | 269 | 241 |
| 17:30-17:45 | 165 | 135 | 254 | 224 |
| 17:45-18:00 | 158 | 128 | 242 | 217 |
| 18:00-18:15 | 105 | 115 | 199 | 161 |
| 18:15-18:30 | 105 | 116 | 198 | 168 |
| 18:30-18:45 | 100 | 111 | 198 | 166 |
| 18:45-19:00 | 96 | 104 | 194 | 174 |
| 19:00-19:15 | 79 | 91 | 162 | 157 |
| 19:15-19:30 | 73 | 86 | 157 | 156 |
| 19:30-19:45 | 69 | 79 | 143 | 147 |
| 19:45-20:00 | 66 | 80 | 141 | 141 |
| 20:00-20:15 | 81 | 77 | 138 | 146 |
| 20:15-20:30 | 76 | 71 | 128 | 136 |
| 20:30-20:45 | 71 | 70 | 116 | 126 |
| 20:45-21:00 | 67 | 69 | 109 | 122 |
| 21:00-21:15 | 56 | 60 | 90 | 93 |
| 21:15-21:30 | 52 | 58 | 88 | 91 |
| 21:30-21:45 | 48 | 53 | 86 | 82 |
| 21:45-22:00 | 49 | 53 | 80 | 74 |
| 22:00-22:15 | 43 | 43 | 61 | 57 |
| 22:15-22:30 | 40 | 41 | 50 | 51 |
| 22:30-22:45 | 36 | 40 | 35 | 41 |
| 22:45-23:00 | 37 | 41 | 37 | 38 |
| 23:00-23:15 | 35 | 36 | 45 | 41 |
| 23:15-23:30 | 33 | 32 | 41 | 38 |

| Időintervallum | Budapest | Megyeszékhely | Egyéb város | Falu, község |
|----------------|----------|---------------|-------------|--------------|
| 23:30-23:45 | 29 | 27 | 37 | 39 |
| 23:45-24:00 | 27 | 24 | 30 | 38 |

14. táblázat: Napi rádióhallgatottsági adatok hétköznap és hétvégén, ESOMAR státus szerint negyedóránkénti időszavokban (hallgatók száma az adott negyedórában)

| Időintervallum | AB | C1 | C2 | DE |
|----------------|----|----|----|----|
| 00:00-00:15 | 28 | 3 | 22 | 42 |
| 00:15-00:30 | 28 | 3 | 21 | 34 |
| 00:30-00:45 | 22 | 2 | 21 | 28 |
| 00:45-01:00 | 21 | 3 | 18 | 26 |
| 01:00-01:15 | 14 | 3 | 18 | 24 |
| 01:15-01:30 | 14 | 3 | 17 | 23 |
| 01:30-01:45 | 13 | 3 | 18 | 24 |
| 01:45-02:00 | 13 | 2 | 19 | 25 |
| 02:00-02:15 | 11 | 2 | 17 | 25 |
| 02:15-02:30 | 10 | 1 | 17 | 24 |
| 02:30-02:45 | 10 | 1 | 16 | 27 |
| 02:45-03:00 | 10 | 1 | 16 | 29 |
| 03:00-03:15 | 9 | 2 | 15 | 28 |
| 03:15-03:30 | 9 | 2 | 14 | 28 |
| 03:30-03:45 | 9 | 1 | 15 | 28 |
| 03:45-04:00 | 10 | 1 | 16 | 28 |
| 04:00-04:15 | 16 | 6 | 23 | 34 |
| 04:15-04:30 | 19 | 6 | 27 | 42 |
| 04:30-04:45 | 24 | 7 | 32 | 42 |
| 04:45-05:00 | 27 | 11 | 35 | 53 |
| 05:00-05:15 | 42 | 17 | 46 | 59 |
| 05:15-05:30 | 44 | 18 | 54 | 65 |
| 05:30-05:45 | 56 | 20 | 53 | 67 |
| 05:45-06:00 | 59 | 22 | 59 | 74 |

| Időintervallum | AB | C1 | C2 | DE |
|----------------|-----|-----|-----|-----|
| 06:00-06:15 | 350 | 121 | 244 | 355 |
| 06:15-06:30 | 401 | 138 | 257 | 371 |
| 06:30-06:45 | 476 | 160 | 282 | 401 |
| 06:45-07:00 | 531 | 184 | 313 | 420 |
| 07:00-07:15 | 625 | 232 | 351 | 470 |
| 07:15-07:30 | 612 | 246 | 352 | 485 |
| 07:30-07:45 | 595 | 252 | 358 | 490 |
| 07:45-08:00 | 614 | 257 | 385 | 509 |
| 08:00-08:15 | 659 | 290 | 413 | 560 |
| 08:15-08:30 | 641 | 277 | 403 | 558 |
| 08:30-08:45 | 626 | 271 | 396 | 552 |
| 08:45-09:00 | 622 | 273 | 404 | 562 |
| 09:00-09:15 | 605 | 266 | 388 | 546 |
| 09:15-09:30 | 587 | 263 | 384 | 539 |
| 09:30-09:45 | 572 | 258 | 370 | 528 |
| 09:45-10:00 | 574 | 262 | 372 | 534 |
| 10:00-10:15 | 528 | 240 | 339 | 503 |
| 10:15-10:30 | 504 | 232 | 322 | 490 |
| 10:30-10:45 | 483 | 226 | 311 | 484 |
| 10:45-11:00 | 473 | 223 | 304 | 484 |
| 11:00-11:15 | 473 | 217 | 293 | 483 |
| 11:15-11:30 | 465 | 209 | 288 | 480 |
| 11:30-11:45 | 451 | 206 | 280 | 473 |
| 11:45-12:00 | 440 | 208 | 282 | 464 |
| 12:00-12:15 | 590 | 227 | 342 | 482 |
| 12:15-12:30 | 593 | 237 | 352 | 483 |
| 12:30-12:45 | 556 | 236 | 347 | 470 |
| 12:45-13:00 | 514 | 238 | 342 | 462 |
| 13:00-13:15 | 475 | 221 | 328 | 446 |

| Időintervallum | AB | C1 | C2 | DE |
|----------------|-----|-----|-----|-----|
| 13:15-13:30 | 468 | 219 | 323 | 442 |
| 13:30-13:45 | 444 | 210 | 320 | 437 |
| 13:45-14:00 | 444 | 205 | 319 | 430 |
| 14:00-14:15 | 428 | 195 | 306 | 375 |
| 14:15-14:30 | 411 | 185 | 299 | 362 |
| 14:30-14:45 | 391 | 183 | 287 | 358 |
| 14:45-15:00 | 381 | 185 | 275 | 348 |
| 15:00-15:15 | 381 | 180 | 264 | 314 |
| 15:15-15:30 | 370 | 174 | 257 | 298 |
| 15:30-15:45 | 354 | 164 | 239 | 275 |
| 15:45-16:00 | 350 | 164 | 238 | 270 |
| 16:00-16:15 | 337 | 135 | 219 | 256 |
| 16:15-16:30 | 319 | 127 | 209 | 250 |
| 16:30-16:45 | 298 | 118 | 201 | 232 |
| 16:45-17:00 | 294 | 113 | 195 | 222 |
| 17:00-17:15 | 276 | 115 | 179 | 227 |
| 17:15-17:30 | 258 | 109 | 169 | 217 |
| 17:30-17:45 | 244 | 91 | 159 | 202 |
| 17:45-18:00 | 229 | 85 | 153 | 195 |
| 18:00-18:15 | 194 | 61 | 122 | 157 |
| 18:15-18:30 | 200 | 62 | 125 | 154 |
| 18:30-18:45 | 197 | 62 | 121 | 151 |
| 18:45-19:00 | 199 | 63 | 120 | 143 |
| 19:00-19:15 | 167 | 58 | 109 | 129 |
| 19:15-19:30 | 156 | 56 | 109 | 127 |
| 19:30-19:45 | 145 | 52 | 99 | 123 |
| 19:45-20:00 | 136 | 52 | 101 | 121 |
| 20:00-20:15 | 129 | 48 | 101 | 138 |
| 20:15-20:30 | 120 | 44 | 97 | 127 |

| Időintervallum | AB | C1 | C2 | DE |
|----------------|-----|----|----|-----|
| 20:30-20:45 | 107 | 41 | 91 | 121 |
| 20:45-21:00 | 100 | 39 | 85 | 120 |
| 21:00-21:15 | 95 | 28 | 67 | 97 |
| 21:15-21:30 | 89 | 26 | 63 | 100 |
| 21:30-21:45 | 84 | 22 | 56 | 97 |
| 21:45-22:00 | 82 | 21 | 54 | 89 |
| 22:00-22:15 | 61 | 15 | 57 | 65 |
| 22:15-22:30 | 54 | 12 | 51 | 58 |
| 22:30-22:45 | 48 | 10 | 47 | 44 |
| 22:45-23:00 | 54 | 10 | 45 | 42 |
| 23:00-23:15 | 60 | 9 | 42 | 45 |
| 23:15-23:30 | 54 | 9 | 37 | 42 |
| 23:30-23:45 | 47 | 8 | 33 | 41 |
| 23:45-24:00 | 38 | 8 | 31 | 40 |

15. táblázat: Napi rádióhallgatottsági adatok hétköznap és hétvégén iskolai végzettség szerint, negyedóránkénti időszavokban (hallgatók száma az adott negyedórában)

| Időintervallum | 8 általános | Szakmunkásképző | Érettségi | Diploma |
|----------------|-------------|-----------------|-----------|---------|
| 00:00-00:15 | 30 | 20 | 35 | 14 |
| 00:15-00:30 | 22 | 19 | 33 | 15 |
| 00:30-00:45 | 19 | 17 | 28 | 14 |
| 00:45-01:00 | 19 | 16 | 24 | 13 |
| 01:00-01:15 | 21 | 13 | 23 | 6 |
| 01:15-01:30 | 19 | 13 | 21 | 6 |
| 01:30-01:45 | 23 | 12 | 20 | 5 |
| 01:45-02:00 | 24 | 12 | 20 | 5 |
| 02:00-02:15 | 21 | 13 | 20 | 4 |
| 02:15-02:30 | 20 | 13 | 18 | 4 |
| 02:30-02:45 | 23 | 13 | 17 | 5 |
| 02:45-03:00 | 24 | 14 | 17 | 4 |
| 03:00-03:15 | 23 | 15 | 16 | 3 |

| Időintervallum | 8 általános | Szakmunkásképző | Érettségi | Diploma |
|----------------|-------------|-----------------|-----------|---------|
| 03:15-03:30 | 23 | 15 | 15 | 2 |
| 03:30-03:45 | 21 | 17 | 16 | 2 |
| 03:45-04:00 | 24 | 16 | 15 | 3 |
| 04:00-04:15 | 35 | 19 | 23 | 6 |
| 04:15-04:30 | 38 | 27 | 25 | 8 |
| 04:30-04:45 | 40 | 32 | 28 | 12 |
| 04:45-05:00 | 47 | 40 | 34 | 13 |
| 05:00-05:15 | 48 | 46 | 54 | 25 |
| 05:15-05:30 | 49 | 49 | 63 | 30 |
| 05:30-05:45 | 50 | 52 | 74 | 33 |
| 05:45-06:00 | 62 | 54 | 79 | 35 |
| 06:00-06:15 | 292 | 284 | 386 | 224 |
| 06:15-06:30 | 288 | 316 | 436 | 261 |
| 06:30-06:45 | 319 | 339 | 503 | 311 |
| 06:45-07:00 | 349 | 358 | 547 | 358 |
| 07:00-07:15 | 396 | 418 | 618 | 461 |
| 07:15-07:30 | 396 | 427 | 615 | 469 |
| 07:30-07:45 | 396 | 434 | 613 | 455 |
| 07:45-08:00 | 438 | 447 | 642 | 452 |
| 08:00-08:15 | 479 | 523 | 683 | 498 |
| 08:15-08:30 | 461 | 521 | 669 | 483 |
| 08:30-08:45 | 454 | 515 | 657 | 471 |
| 08:45-09:00 | 469 | 516 | 660 | 468 |
| 09:00-09:15 | 445 | 520 | 658 | 425 |
| 09:15-09:30 | 436 | 513 | 648 | 416 |
| 09:30-09:45 | 428 | 499 | 629 | 404 |
| 09:45-10:00 | 439 | 508 | 631 | 403 |
| 10:00-10:15 | 439 | 491 | 559 | 346 |
| 10:15-10:30 | 426 | 471 | 537 | 335 |
| 10:30-10:45 | 423 | 458 | 521 | 320 |
| 10:45-11:00 | 422 | 457 | 509 | 314 |
| 11:00-11:15 | 425 | 448 | 497 | 305 |

| Időintervallum | 8 általános | Szakmunkásképző | Érettségi | Diploma |
|----------------|-------------|-----------------|-----------|---------|
| 11:15-11:30 | 414 | 446 | 491 | 298 |
| 11:30-11:45 | 407 | 438 | 482 | 286 |
| 11:45-12:00 | 413 | 437 | 472 | 283 |
| 12:00-12:15 | 440 | 469 | 563 | 376 |
| 12:15-12:30 | 438 | 472 | 578 | 386 |
| 12:30-12:45 | 413 | 461 | 560 | 379 |
| 12:45-13:00 | 412 | 458 | 526 | 365 |
| 13:00-13:15 | 372 | 449 | 495 | 338 |
| 13:15-13:30 | 361 | 448 | 494 | 333 |
| 13:30-13:45 | 357 | 435 | 490 | 312 |
| 13:45-14:00 | 357 | 430 | 487 | 308 |
| 14:00-14:15 | 322 | 386 | 457 | 303 |
| 14:15-14:30 | 309 | 375 | 444 | 289 |
| 14:30-14:45 | 306 | 362 | 425 | 280 |
| 14:45-15:00 | 306 | 346 | 417 | 275 |
| 15:00-15:15 | 290 | 307 | 394 | 282 |
| 15:15-15:30 | 282 | 290 | 379 | 279 |
| 15:30-15:45 | 258 | 271 | 360 | 267 |
| 15:45-16:00 | 256 | 266 | 362 | 266 |
| 16:00-16:15 | 233 | 224 | 340 | 255 |
| 16:15-16:30 | 226 | 218 | 321 | 244 |
| 16:30-16:45 | 212 | 209 | 298 | 228 |
| 16:45-17:00 | 204 | 203 | 294 | 223 |
| 17:00-17:15 | 203 | 205 | 285 | 195 |
| 17:15-17:30 | 192 | 199 | 272 | 177 |
| 17:30-17:45 | 171 | 181 | 260 | 165 |
| 17:45-18:00 | 168 | 176 | 245 | 156 |
| 18:00-18:15 | 136 | 119 | 184 | 140 |
| 18:15-18:30 | 130 | 119 | 193 | 143 |
| 18:30-18:45 | 124 | 119 | 188 | 143 |
| 18:45-19:00 | 131 | 110 | 183 | 145 |
| 19:00-19:15 | 119 | 96 | 165 | 109 |

| Időintervallum | 8 általános | Szakmunkásképző | Érettségi | Diploma |
|----------------|-------------|-----------------|-----------|---------|
| 19:15-19:30 | 120 | 92 | 157 | 102 |
| 19:30-19:45 | 111 | 89 | 145 | 93 |
| 19:45-20:00 | 116 | 85 | 138 | 90 |
| 20:00-20:15 | 155 | 85 | 127 | 75 |
| 20:15-20:30 | 147 | 78 | 117 | 69 |
| 20:30-20:45 | 138 | 72 | 111 | 62 |
| 20:45-21:00 | 137 | 70 | 103 | 57 |
| 21:00-21:15 | 97 | 55 | 95 | 52 |
| 21:15-21:30 | 102 | 54 | 85 | 49 |
| 21:30-21:45 | 98 | 46 | 77 | 48 |
| 21:45-22:00 | 92 | 42 | 74 | 48 |
| 22:00-22:15 | 58 | 33 | 75 | 37 |
| 22:15-22:30 | 53 | 29 | 67 | 32 |
| 22:30-22:45 | 39 | 26 | 59 | 28 |
| 22:45-23:00 | 39 | 29 | 56 | 28 |
| 23:00-23:15 | 36 | 34 | 61 | 27 |
| 23:15-23:30 | 33 | 31 | 55 | 25 |
| 23:30-23:45 | 31 | 29 | 50 | 22 |
| 23:45-24:00 | 31 | 24 | 45 | 20 |

16. táblázat: Napi rádióhallgatottsági adatok hétköznap és hétvégén településtípus szerint, negyedóránkénti időszavokban (az elérési százalék – RCH – az adott negyedórában)

| Időintervallum | Budapest | Megyeszékhely | Egyéb város | Falu, község |
|----------------|----------|---------------|-------------|--------------|
| 00:00-00:15 | 1% | 1% | 1% | 1% |
| 00:15-00:30 | 1% | 1% | 1% | 1% |
| 00:30-00:45 | 1% | 1% | 1% | 1% |
| 00:45-01:00 | 1% | 1% | 1% | 1% |
| 01:00-01:15 | 1% | 0% | 1% | 1% |
| 01:15-01:30 | 1% | 0% | 1% | 1% |
| 01:30-01:45 | 1% | 1% | 1% | 1% |
| 01:45-02:00 | 1% | 1% | 1% | 1% |
| 02:00-02:15 | 1% | 1% | 1% | 1% |

| Időintervallum | Budapest | Megyeszékhely | Egyéb város | Falu, község |
|----------------|----------|---------------|-------------|--------------|
| 02:15-02:30 | 1% | 1% | 1% | 1% |
| 02:30-02:45 | 1% | 1% | 0% | 1% |
| 02:45-03:00 | 1% | 0% | 0% | 1% |
| 03:00-03:15 | 1% | 0% | 0% | 1% |
| 03:15-03:30 | 1% | 0% | 0% | 1% |
| 03:30-03:45 | 1% | 0% | 1% | 1% |
| 03:45-04:00 | 1% | 0% | 1% | 1% |
| 04:00-04:15 | 1% | 1% | 1% | 1% |
| 04:15-04:30 | 1% | 1% | 1% | 1% |
| 04:30-04:45 | 1% | 1% | 1% | 2% |
| 04:45-05:00 | 2% | 2% | 1% | 2% |
| 05:00-05:15 | 2% | 2% | 2% | 2% |
| 05:15-05:30 | 2% | 3% | 2% | 3% |
| 05:30-05:45 | 3% | 3% | 2% | 3% |
| 05:45-06:00 | 3% | 3% | 2% | 3% |
| 06:00-06:15 | 13% | 14% | 15% | 14% |
| 06:15-06:30 | 14% | 16% | 17% | 15% |
| 06:30-06:45 | 16% | 19% | 19% | 17% |
| 06:45-07:00 | 18% | 22% | 21% | 18% |
| 07:00-07:15 | 24% | 25% | 23% | 21% |
| 07:15-07:30 | 24% | 24% | 23% | 22% |
| 07:30-07:45 | 24% | 25% | 23% | 22% |
| 07:45-08:00 | 24% | 26% | 24% | 23% |
| 08:00-08:15 | 27% | 28% | 26% | 26% |
| 08:15-08:30 | 26% | 27% | 25% | 26% |
| 08:30-08:45 | 25% | 26% | 25% | 26% |
| 08:45-09:00 | 25% | 26% | 25% | 27% |
| 09:00-09:15 | 25% | 24% | 23% | 27% |
| 09:15-09:30 | 25% | 24% | 23% | 26% |
| 09:30-09:45 | 24% | 24% | 22% | 25% |
| 09:45-10:00 | 24% | 25% | 22% | 25% |
| 10:00-10:15 | 22% | 24% | 20% | 23% |

| Időintervallum | Budapest | Megyeszékhely | Egyéb város | Falu, község |
|----------------|----------|---------------|-------------|--------------|
| 10:15-10:30 | 21% | 23% | 20% | 23% |
| 10:30-10:45 | 21% | 23% | 19% | 22% |
| 10:45-11:00 | 20% | 23% | 19% | 22% |
| 11:00-11:15 | 20% | 22% | 18% | 22% |
| 11:15-11:30 | 19% | 22% | 18% | 21% |
| 11:30-11:45 | 19% | 21% | 18% | 21% |
| 11:45-12:00 | 19% | 21% | 18% | 21% |
| 12:00-12:15 | 20% | 26% | 21% | 23% |
| 12:15-12:30 | 21% | 26% | 21% | 23% |
| 12:30-12:45 | 20% | 24% | 21% | 22% |
| 12:45-13:00 | 20% | 24% | 20% | 22% |
| 13:00-13:15 | 19% | 22% | 19% | 21% |
| 13:15-13:30 | 19% | 21% | 19% | 21% |
| 13:30-13:45 | 19% | 20% | 18% | 21% |
| 13:45-14:00 | 19% | 20% | 17% | 21% |
| 14:00-14:15 | 18% | 19% | 17% | 18% |
| 14:15-14:30 | 17% | 18% | 16% | 17% |
| 14:30-14:45 | 17% | 18% | 15% | 17% |
| 14:45-15:00 | 17% | 18% | 15% | 17% |
| 15:00-15:15 | 16% | 17% | 14% | 15% |
| 15:15-15:30 | 16% | 16% | 14% | 15% |
| 15:30-15:45 | 15% | 15% | 13% | 14% |
| 15:45-16:00 | 15% | 15% | 13% | 14% |
| 16:00-16:15 | 13% | 14% | 12% | 13% |
| 16:15-16:30 | 13% | 13% | 11% | 12% |
| 16:30-16:45 | 12% | 12% | 10% | 12% |
| 16:45-17:00 | 13% | 12% | 10% | 11% |
| 17:00-17:15 | 12% | 12% | 10% | 10% |
| 17:15-17:30 | 12% | 11% | 9% | 10% |
| 17:30-17:45 | 11% | 10% | 9% | 9% |
| 17:45-18:00 | 11% | 9% | 8% | 9% |
| 18:00-18:15 | 7% | 8% | 7% | 7% |

| Időintervallum | Budapest | Megyeszékhely | Egyéb város | Falu, község |
|----------------|----------|---------------|-------------|--------------|
| 18:15-18:30 | 7% | 8% | 7% | 7% |
| 18:30-18:45 | 7% | 8% | 7% | 7% |
| 18:45-19:00 | 6% | 7% | 7% | 7% |
| 19:00-19:15 | 5% | 6% | 6% | 6% |
| 19:15-19:30 | 5% | 6% | 5% | 6% |
| 19:30-19:45 | 5% | 6% | 5% | 6% |
| 19:45-20:00 | 4% | 6% | 5% | 6% |
| 20:00-20:15 | 5% | 5% | 5% | 6% |
| 20:15-20:30 | 5% | 5% | 4% | 6% |
| 20:30-20:45 | 5% | 5% | 4% | 5% |
| 20:45-21:00 | 4% | 5% | 4% | 5% |
| 21:00-21:15 | 4% | 4% | 3% | 4% |
| 21:15-21:30 | 4% | 4% | 3% | 4% |
| 21:30-21:45 | 3% | 4% | 3% | 3% |
| 21:45-22:00 | 3% | 4% | 3% | 3% |
| 22:00-22:15 | 3% | 3% | 2% | 2% |
| 22:15-22:30 | 3% | 3% | 2% | 2% |
| 22:30-22:45 | 2% | 3% | 1% | 2% |
| 22:45-23:00 | 2% | 3% | 1% | 2% |
| 23:00-23:15 | 2% | 3% | 2% | 2% |
| 23:15-23:30 | 2% | 2% | 1% | 2% |
| 23:30-23:45 | 2% | 2% | 1% | 2% |
| 23:45-24:00 | 2% | 2% | 1% | 2% |

17. táblázat: Napi rádióhallgatottsági adatok hétköznap és hétvégén Esomar-státus szerint, negyedóránkénti időszavokban (az elérési százalék – RCH – az adott negyedórában)

| Időintervallum | AB | C1 | C2 | DE |
|----------------|----|----|----|----|
| 00:00-00:15 | 1% | 0% | 1% | 2% |
| 00:15-00:30 | 1% | 0% | 1% | 1% |
| 00:30-00:45 | 1% | 0% | 1% | 1% |
| 00:45-01:00 | 1% | 0% | 1% | 1% |
| 01:00-01:15 | 1% | 0% | 1% | 1% |

| Időintervallum | AB | C1 | C2 | DE |
|----------------|-----|-----|-----|-----|
| 01:15-01:30 | 1% | 0% | 1% | 1% |
| 01:30-01:45 | 1% | 0% | 1% | 1% |
| 01:45-02:00 | 1% | 0% | 1% | 1% |
| 02:00-02:15 | 0% | 0% | 1% | 1% |
| 02:15-02:30 | 0% | 0% | 1% | 1% |
| 02:30-02:45 | 0% | 0% | 1% | 1% |
| 02:45-03:00 | 0% | 0% | 1% | 1% |
| 03:00-03:15 | 0% | 0% | 1% | 1% |
| 03:15-03:30 | 0% | 0% | 1% | 1% |
| 03:30-03:45 | 0% | 0% | 1% | 1% |
| 03:45-04:00 | 0% | 0% | 1% | 1% |
| 04:00-04:15 | 1% | 1% | 1% | 1% |
| 04:15-04:30 | 1% | 1% | 2% | 2% |
| 04:30-04:45 | 1% | 1% | 2% | 2% |
| 04:45-05:00 | 1% | 1% | 2% | 2% |
| 05:00-05:15 | 2% | 2% | 3% | 2% |
| 05:15-05:30 | 2% | 2% | 3% | 3% |
| 05:30-05:45 | 2% | 2% | 3% | 3% |
| 05:45-06:00 | 3% | 2% | 4% | 3% |
| 06:00-06:15 | 15% | 12% | 15% | 15% |
| 06:15-06:30 | 17% | 14% | 16% | 15% |
| 06:30-06:45 | 20% | 16% | 17% | 17% |
| 06:45-07:00 | 23% | 19% | 19% | 17% |
| 07:00-07:15 | 27% | 23% | 21% | 20% |
| 07:15-07:30 | 26% | 25% | 21% | 20% |
| 07:30-07:45 | 25% | 26% | 22% | 20% |
| 07:45-08:00 | 26% | 26% | 23% | 21% |
| 08:00-08:15 | 28% | 29% | 25% | 23% |
| 08:15-08:30 | 27% | 28% | 24% | 23% |
| 08:30-08:45 | 27% | 27% | 24% | 23% |
| 08:45-09:00 | 27% | 28% | 24% | 23% |
| 09:00-09:15 | 26% | 27% | 24% | 23% |

| Időintervallum | AB | C1 | C2 | DE |
|----------------|-----|-----|-----|-----|
| 09:15-09:30 | 25% | 27% | 23% | 22% |
| 09:30-09:45 | 24% | 26% | 22% | 22% |
| 09:45-10:00 | 25% | 27% | 23% | 22% |
| 10:00-10:15 | 23% | 24% | 21% | 21% |
| 10:15-10:30 | 22% | 23% | 20% | 20% |
| 10:30-10:45 | 21% | 23% | 19% | 20% |
| 10:45-11:00 | 20% | 23% | 18% | 20% |
| 11:00-11:15 | 20% | 22% | 18% | 20% |
| 11:15-11:30 | 20% | 21% | 17% | 20% |
| 11:30-11:45 | 19% | 21% | 17% | 20% |
| 11:45-12:00 | 19% | 21% | 17% | 19% |
| 12:00-12:15 | 25% | 23% | 21% | 20% |
| 12:15-12:30 | 25% | 24% | 21% | 20% |
| 12:30-12:45 | 24% | 24% | 21% | 19% |
| 12:45-13:00 | 22% | 24% | 21% | 19% |
| 13:00-13:15 | 20% | 22% | 20% | 18% |
| 13:15-13:30 | 20% | 22% | 20% | 18% |
| 13:30-13:45 | 19% | 21% | 19% | 18% |
| 13:45-14:00 | 19% | 21% | 19% | 18% |
| 14:00-14:15 | 18% | 20% | 19% | 16% |
| 14:15-14:30 | 18% | 19% | 18% | 15% |
| 14:30-14:45 | 17% | 18% | 17% | 15% |
| 14:45-15:00 | 16% | 19% | 17% | 14% |
| 15:00-15:15 | 16% | 18% | 16% | 13% |
| 15:15-15:30 | 16% | 18% | 16% | 12% |
| 15:30-15:45 | 15% | 17% | 15% | 11% |
| 15:45-16:00 | 15% | 17% | 14% | 11% |
| 16:00-16:15 | 14% | 14% | 13% | 11% |
| 16:15-16:30 | 14% | 13% | 13% | 10% |
| 16:30-16:45 | 13% | 12% | 12% | 10% |
| 16:45-17:00 | 13% | 11% | 12% | 9% |
| 17:00-17:15 | 12% | 12% | 11% | 9% |

| Időintervallum | AB | C1 | C2 | DE |
|----------------|-----|-----|-----|----|
| 17:15-17:30 | 11% | 11% | 10% | 9% |
| 17:30-17:45 | 10% | 9% | 10% | 8% |
| 17:45-18:00 | 10% | 9% | 9% | 8% |
| 18:00-18:15 | 8% | 6% | 7% | 7% |
| 18:15-18:30 | 9% | 6% | 8% | 6% |
| 18:30-18:45 | 8% | 6% | 7% | 6% |
| 18:45-19:00 | 8% | 6% | 7% | 6% |
| 19:00-19:15 | 7% | 6% | 7% | 5% |
| 19:15-19:30 | 7% | 6% | 7% | 5% |
| 19:30-19:45 | 6% | 5% | 6% | 5% |
| 19:45-20:00 | 6% | 5% | 6% | 5% |
| 20:00-20:15 | 6% | 5% | 6% | 6% |
| 20:15-20:30 | 5% | 4% | 6% | 5% |
| 20:30-20:45 | 5% | 4% | 6% | 5% |
| 20:45-21:00 | 4% | 4% | 5% | 5% |
| 21:00-21:15 | 4% | 3% | 4% | 4% |
| 21:15-21:30 | 4% | 3% | 4% | 4% |
| 21:30-21:45 | 4% | 2% | 3% | 4% |
| 21:45-22:00 | 3% | 2% | 3% | 4% |
| 22:00-22:15 | 3% | 1% | 3% | 3% |
| 22:15-22:30 | 2% | 1% | 3% | 2% |
| 22:30-22:45 | 2% | 1% | 3% | 2% |
| 22:45-23:00 | 2% | 1% | 3% | 2% |
| 23:00-23:15 | 3% | 1% | 3% | 2% |
| 23:15-23:30 | 2% | 1% | 2% | 2% |
| 23:30-23:45 | 2% | 1% | 2% | 2% |
| 23:45-24:00 | 2% | 1% | 2% | 2% |

18. táblázat: Napi rádióhallgatottsági adatok hétköznap és hétvégén iskolai végzettség szerint, negyedóránkénti időszavokban (az elérési százalék – RCH – az adott negyedórában)

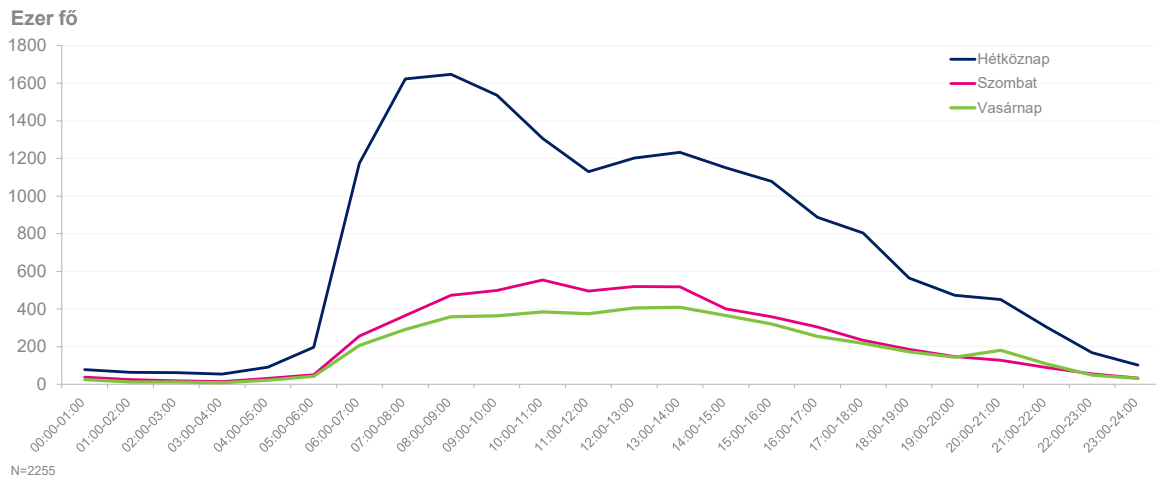
| Időintervallum | 8 általános | Szakmunkásképző | Érettségi | Diploma |
|----------------|-------------|-----------------|-----------|---------|
| 00:00-00:15 | 1% | 1% | 1% | 1% |
| 00:15-00:30 | 1% | 1% | 1% | 1% |
| 00:30-00:45 | 1% | 1% | 1% | 1% |
| 00:45-01:00 | 1% | 1% | 1% | 1% |
| 01:00-01:15 | 1% | 1% | 1% | 0% |
| 01:15-01:30 | 1% | 1% | 1% | 0% |
| 01:30-01:45 | 1% | 1% | 1% | 0% |
| 01:45-02:00 | 1% | 1% | 1% | 0% |
| 02:00-02:15 | 1% | 1% | 1% | 0% |
| 02:15-02:30 | 1% | 1% | 1% | 0% |
| 02:30-02:45 | 1% | 1% | 1% | 0% |
| 02:45-03:00 | 1% | 1% | 1% | 0% |
| 03:00-03:15 | 1% | 1% | 1% | 0% |
| 03:15-03:30 | 1% | 1% | 1% | 0% |
| 03:30-03:45 | 1% | 1% | 1% | 0% |
| 03:45-04:00 | 1% | 1% | 1% | 0% |
| 04:00-04:15 | 2% | 1% | 1% | 0% |
| 04:15-04:30 | 2% | 2% | 1% | 0% |
| 04:30-04:45 | 2% | 2% | 1% | 1% |
| 04:45-05:00 | 2% | 2% | 1% | 1% |
| 05:00-05:15 | 2% | 3% | 2% | 1% |
| 05:15-05:30 | 2% | 3% | 2% | 2% |
| 05:30-05:45 | 2% | 3% | 3% | 2% |
| 05:45-06:00 | 3% | 3% | 3% | 2% |
| 06:00-06:15 | 13% | 16% | 15% | 13% |
| 06:15-06:30 | 13% | 18% | 17% | 15% |
| 06:30-06:45 | 14% | 20% | 19% | 18% |
| 06:45-07:00 | 16% | 21% | 21% | 21% |
| 07:00-07:15 | 18% | 24% | 23% | 27% |

| Időintervallum | 8 általános | Szakmunkásképző | Érettségi | Diploma |
|----------------|-------------|-----------------|-----------|---------|
| 07:15-07:30 | 18% | 25% | 23% | 28% |
| 07:30-07:45 | 18% | 25% | 23% | 27% |
| 07:45-08:00 | 20% | 26% | 24% | 27% |
| 08:00-08:15 | 22% | 30% | 26% | 29% |
| 08:15-08:30 | 21% | 30% | 25% | 29% |
| 08:30-08:45 | 20% | 30% | 25% | 28% |
| 08:45-09:00 | 21% | 30% | 25% | 28% |
| 09:00-09:15 | 20% | 30% | 25% | 25% |
| 09:15-09:30 | 20% | 30% | 25% | 25% |
| 09:30-09:45 | 19% | 29% | 24% | 24% |
| 09:45-10:00 | 20% | 30% | 24% | 24% |
| 10:00-10:15 | 20% | 28% | 21% | 20% |
| 10:15-10:30 | 19% | 27% | 20% | 20% |
| 10:30-10:45 | 19% | 27% | 20% | 19% |
| 10:45-11:00 | 19% | 27% | 19% | 19% |
| 11:00-11:15 | 19% | 26% | 19% | 18% |
| 11:15-11:30 | 19% | 26% | 19% | 18% |
| 11:30-11:45 | 18% | 25% | 18% | 17% |
| 11:45-12:00 | 19% | 25% | 18% | 17% |
| 12:00-12:15 | 20% | 27% | 21% | 22% |
| 12:15-12:30 | 20% | 27% | 22% | 23% |
| 12:30-12:45 | 19% | 27% | 21% | 22% |
| 12:45-13:00 | 19% | 27% | 20% | 22% |
| 13:00-13:15 | 17% | 26% | 19% | 20% |
| 13:15-13:30 | 16% | 26% | 19% | 20% |
| 13:30-13:45 | 16% | 25% | 19% | 18% |
| 13:45-14:00 | 16% | 25% | 18% | 18% |
| 14:00-14:15 | 14% | 22% | 17% | 18% |
| 14:15-14:30 | 14% | 22% | 17% | 17% |
| 14:30-14:45 | 14% | 21% | 16% | 17% |
| 14:45-15:00 | 14% | 20% | 16% | 16% |
| 15:00-15:15 | 13% | 18% | 15% | 17% |

| Időintervallum | 8 általános | Szakmunkásképző | Érettségi | Diploma |
|----------------|-------------|-----------------|-----------|---------|
| 15:15-15:30 | 13% | 17% | 14% | 17% |
| 15:30-15:45 | 12% | 16% | 14% | 16% |
| 15:45-16:00 | 12% | 15% | 14% | 16% |
| 16:00-16:15 | 10% | 13% | 13% | 15% |
| 16:15-16:30 | 10% | 13% | 12% | 14% |
| 16:30-16:45 | 10% | 12% | 11% | 13% |
| 16:45-17:00 | 9% | 12% | 11% | 13% |
| 17:00-17:15 | 9% | 12% | 11% | 12% |
| 17:15-17:30 | 9% | 12% | 10% | 10% |
| 17:30-17:45 | 8% | 11% | 10% | 10% |
| 17:45-18:00 | 8% | 10% | 9% | 9% |
| 18:00-18:15 | 6% | 7% | 7% | 8% |
| 18:15-18:30 | 6% | 7% | 7% | 8% |
| 18:30-18:45 | 6% | 7% | 7% | 8% |
| 18:45-19:00 | 6% | 6% | 7% | 9% |
| 19:00-19:15 | 5% | 6% | 6% | 6% |
| 19:15-19:30 | 5% | 5% | 6% | 6% |
| 19:30-19:45 | 5% | 5% | 5% | 6% |
| 19:45-20:00 | 5% | 5% | 5% | 5% |
| 20:00-20:15 | 7% | 5% | 5% | 4% |
| 20:15-20:30 | 7% | 5% | 4% | 4% |
| 20:30-20:45 | 6% | 4% | 4% | 4% |
| 20:45-21:00 | 6% | 4% | 4% | 3% |
| 21:00-21:15 | 4% | 3% | 4% | 3% |
| 21:15-21:30 | 5% | 3% | 3% | 3% |
| 21:30-21:45 | 4% | 3% | 3% | 3% |
| 21:45-22:00 | 4% | 2% | 3% | 3% |
| 22:00-22:15 | 3% | 2% | 3% | 2% |
| 22:15-22:30 | 2% | 2% | 3% | 2% |
| 22:30-22:45 | 2% | 2% | 2% | 2% |
| 22:45-23:00 | 2% | 2% | 2% | 2% |
| 23:00-23:15 | 2% | 2% | 2% | 2% |

| Időintervallum | 8 általános | Szaktunskáképző | Érettségi | Diploma |
|----------------|-------------|-----------------|-----------|---------|
| 23:15-23:30 | 1% | 2% | 2% | 1% |
| 23:30-23:45 | 1% | 2% | 2% | 1% |
| 23:45-24:00 | 1% | 1% | 2% | 1% |

Budapesti rádiók hallgatottsági görbéje hétköznap, szombaton és vasárnap 2023. IV. negyedévében



19. táblázat: Budapesti rádiók napi hallgatottsági görbéje óránkénti időszavokban hétköznap, szombaton és vasárnap

| Időszáv | Hétköznap | Szombat | Vasárnap |
|-------------|-----------|---------|----------|
| 00:00-01:00 | 78 | 38 | 24 |
| 01:00-02:00 | 64 | 25 | 12 |
| 02:00-03:00 | 61 | 19 | 12 |
| 03:00-04:00 | 54 | 14 | 8 |
| 04:00-05:00 | 91 | 31 | 21 |
| 05:00-06:00 | 196 | 50 | 42 |
| 06:00-07:00 | 1174 | 256 | 206 |
| 07:00-08:00 | 1623 | 365 | 292 |
| 08:00-09:00 | 1647 | 473 | 359 |
| 09:00-10:00 | 1536 | 498 | 364 |
| 10:00-11:00 | 1307 | 554 | 384 |
| 11:00-12:00 | 1130 | 495 | 375 |
| 12:00-13:00 | 1202 | 519 | 405 |
| 13:00-14:00 | 1233 | 517 | 409 |
| 14:00-15:00 | 1150 | 400 | 365 |
| 15:00-16:00 | 1079 | 359 | 321 |
| 16:00-17:00 | 887 | 304 | 254 |
| 17:00-18:00 | 804 | 233 | 218 |
| 18:00-19:00 | 565 | 186 | 173 |

| Időszak | Hétköznap | Szombat | Vasárnap |
|-------------|-----------|---------|----------|
| 19:00-20:00 | 473 | 147 | 144 |
| 20:00-21:00 | 451 | 128 | 181 |
| 21:00-22:00 | 304 | 89 | 109 |
| 22:00-23:00 | 168 | 56 | 49 |
| 23:00-00:00 | 101 | 32 | 31 |

A diagramok – különösen a különböző időmérlegekkel, napi aktivitási kimutatásokkal összevetésben – jól szemléltetik, hogy a rádió meghatározó médium a napi rutinban a magyarok nagy tömegei számára: reggel ugrik meg a rádióhallgatók száma, 8 óra körül ér a csúcra, a délelőtt folyamán lassan ereszkedik, majd a nap további részében tovább süllyed, hogy aztán a késő délutáni, esti órákban átadja helyét a televíziózásnak, majd az alvásnak. (A rádiózás és a televíziózás napi görbéit egymás mellé téve egyértelműen kirajzolódik ez a tendencia.) Érdekes lehetne az egyéb médiafogyasztási szokások napi alakulását együtt bemutatni a rádiózással: a közterületi hirdetésekkel való kontaktusok száma a reggeli és a délutáni utazásokkor tetőzik, míg az online tartalomfogyasztással jól kiegészítik egymást a hagyományos médiumok, egyelőre utóbbiak fogyasztásának görbáját nem módosította érdemben az előbbiek megjelenése és mind nagyobb térnyerése.

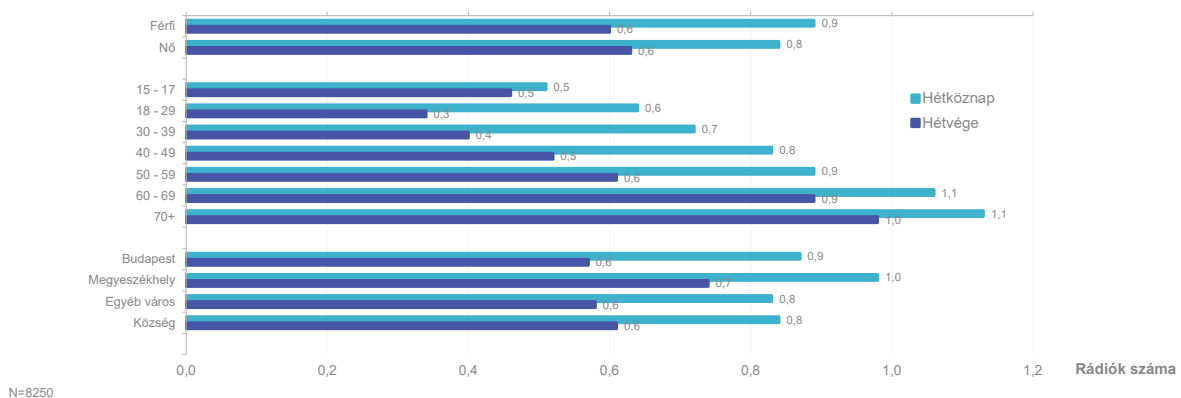
A fenti diagramon látható fővárosi tendenciák hasonlóképp érvényesülnek a különböző vidéki településeken.

Hallgatott rádiók száma

A hallgatott rádiók átlagos száma egy kissé absztraktabb mutató. A számértékek önmagukban nehezen interpretálhatók – egyfelől azért, mert törtszámokról van szó, így nem igazán értelmezhető 0,8-féle rádióadó; másrészt azért, mert ha túl is lépünk a rádióadók törtszámokból eredő elméleti „széttördelésén,” akkor is befolyásolja a megjelenített értékeket az a tény, hogy azok a teljes alapsokaságra vonatkoznak, tehát a rádiót nem hallgatók nulla darab rádióadóval szerepelve húzzák lefelé az átlagokat (így lehetséges, hogy akadnak célcsoportok, ahol a hallgatott rádiók átlagos száma egy alá süllyed). Éppen ezért a tendenciákra, illetve a célcsoportok közötti különbségekre érdemes figyelni a hallgatott rádiók száma esetében, legyen az napi vagy heti viszonylatban értelmezett rádiószám.

Napi statisztika

Egy nap során hallgatott rádiók száma – Hétköznap, Hétvége
Nem, Kor, Településtípus szerint (2023. okt. – dec.)



20. táblázat: Az egy nap során hallgatott rádiók száma (átlag) nemenként, hétköznap és hétvégén

| Nem | Hétköznap | Hétvégén |
|-------|-----------|----------|
| Férfi | 0,9 | 0,6 |
| Nő | 0,8 | 0,6 |

21. táblázat: Az egy nap során hallgatott rádiók száma (átlag) korcsoportonként, hétköznap és hétvégén

| Korcsoport | Hétköznap | Hétvégén |
|------------|-----------|----------|
| 15–17 | 0,5 | 0,5 |
| 18–29 | 0,6 | 0,3 |
| 30–39 | 0,7 | 0,4 |

| Korcsoport | Hétköznap | Hétfvégén |
|------------|-----------|-----------|
| 40–49 | 0,8 | 0,5 |
| 50–59 | 0,9 | 0,6 |
| 60–69 | 1,1 | 0,9 |
| 70+ | 1,1 | 1,0 |

22. táblázat: Az egy nap során hallgatott rádiók száma (átlag) településtípusonként, hétköznap és hétfvégén

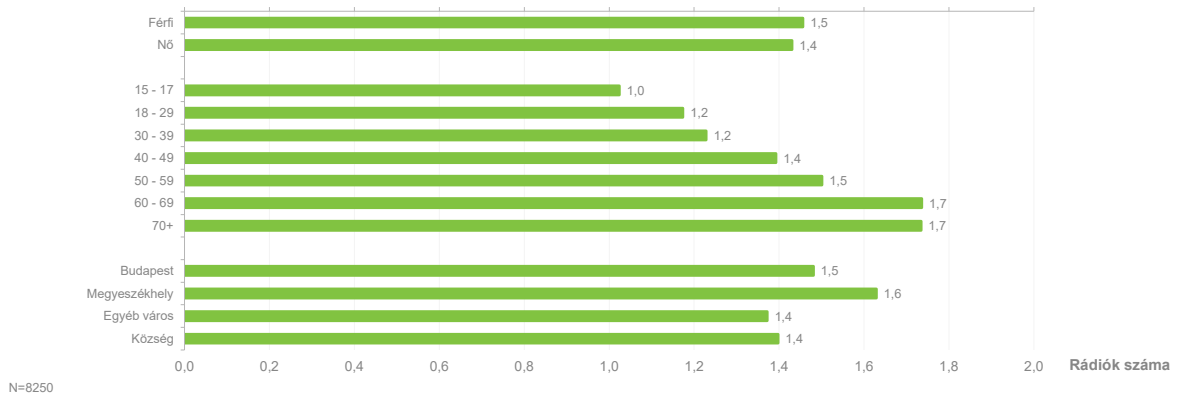
| Településtípus | Hétköznap | Hétfvégén |
|----------------|-----------|-----------|
| Budapest | 0,9 | 0,6 |
| Megyeszékhely | 1,0 | 0,7 |
| Egyéb város | 0,8 | 0,6 |
| Község | 0,8 | 0,6 |

Az ábrán látható, hogy hétköznap a rádiózással töltött idő is hosszabb és a hallgatott rádiók száma is magasabb: nemcsak többet, hanem többfélét is fogyasztanak hétköznap a megkérdezettek. A nemek között nincs számottevő különbség a hallgatott rádiók számát tekintve. Életkor szerint fokozatos növekedés figyelhető meg, az idősebb korosztályok több adót hallgatnak, mint a fiatalabbak. Megyeszékhelyeken valamivel többféle rádiót hallgatnak, mint más településtípusokon.

Heti statisztika

Egy hét során hallgatott rádiók száma

Nem, Kor, Településtípus szerint (2023. okt. – dec.)



23. táblázat: Az egy hét alatt hallgatott rádiók száma nemek szerint

| Nem | Átlag |
|-------|-------|
| Férfi | 1,5 |
| Nő | 1,4 |

24. táblázat: Az egy hét alatt hallgatott rádiók száma korcsoportok szerint

| Korcsoport | Átlag |
|------------|-------|
| 15–17 | 1,0 |
| 18–29 | 1,2 |
| 30–39 | 1,2 |
| 40–49 | 1,4 |
| 50–59 | 1,5 |
| 60–69 | 1,7 |
| 70+ | 1,7 |

25. táblázat: Az egy hét alatt hallgatott rádiók száma településtípusok szerint

| Településtípus | Átlag |
|----------------|-------|
| Budapest | 1,5 |

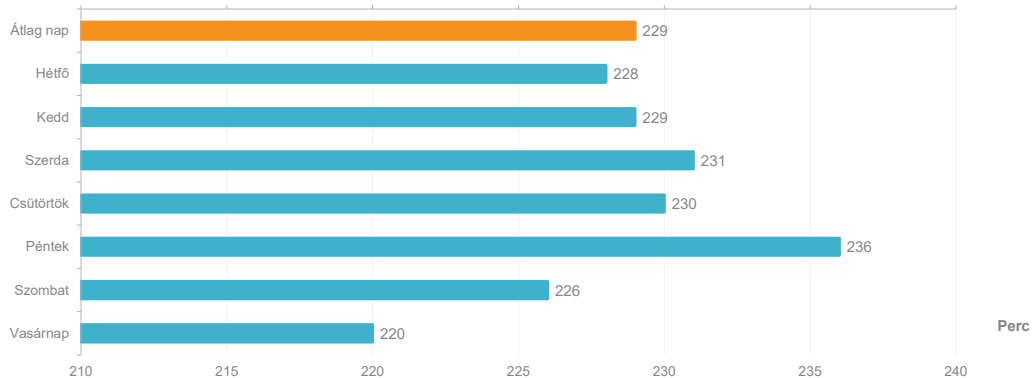
| Településtípus | Átlag |
|----------------|-------|
| Megyeszékhely | 1,6 |
| Egyéb város | 1,4 |
| Község | 1,4 |

Az ábra úgy interpretálható, hogy heti szinten egy adót hallgat egy átlag 15 éves vagy idősebb. A helyzet azonban nem pontosan ez: emlékezzünk vissza a korábbi, országos és budapesti rádióhallgatással foglalkozó fejezetben látott számokra. Nagyságrendileg naponta a népesség héttizede rádiózik, hetente legalább egyszer viszont tíz emberből kilencen rádióznak Magyarországon. Ebből az következik, hogy kevesebben vannak a nulla rádiót hallgatók, akik lefelé húzzák a hallgatott rádiók átlagos számát. Ez azt jelenti, hogy a magyar rádióhallgatók márkahűsége elég magas fokú a mérés tanúsága szerint, hiszen a kieső zérusok hatásával együtt is ritkán közelíti meg a kettőt a hetente átlagosan hallgatott rádiók száma.

A bontásokból nagyjából ugyanaz rajzolódik ki, mint a napi átlagos rádiószámok esetében: az egyre idősebb korcsoportokban egyre több rádióadó között oszlik meg a hallgatók figyelmé. A napival megegyezően, a településtípus szerinti heti rádióválasztásnál a megyeszékhelyeken többféle adót hallgatnak, mint az ország egyéb területein.

Rádióhallgatással eltöltött idő

Napi rádióhallgatással eltöltött idő (perc) átlagban és a hét egyes napjain 2023. IV. negyedévében



N=8250

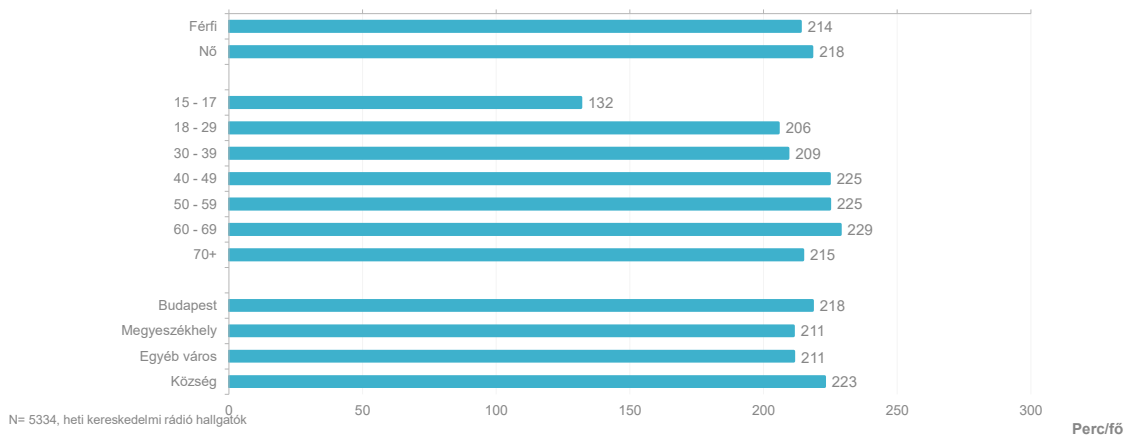
26. táblázat: rádióhallgatással töltött idő napi bontásban (hétfőtől vasárnapig), illetve napi átlagban

| Napok | Időtartam |
|-----------|-----------|
| Átlag nap | 229 |
| Hétfő | 228 |
| Kedd | 229 |
| Szerda | 231 |
| Csütörtök | 230 |
| Péntek | 236 |
| Szombat | 226 |
| Vasárnap | 220 |

A rádióhallgatással töltött idő átlagosan 3,5 óra. Ez igen magasnak mondható; annál is inkább, mivel az értékek tartalmazzák a nem rádiózók nullás adatait is, amelyek mind lefelé húzzák az átlagot. Ebből adódóan, ha leszűkítenénk a kört a rádióhallgatókra, akkor a hallgatási időtartam akár a négy órát is jócskán meghaladná.

Az adatok szerint a rádiózással töltött időtartam kevésbé függ a naptól, még hétköznap/hétvége viszonylatban sem figyelhetők meg eltérések.

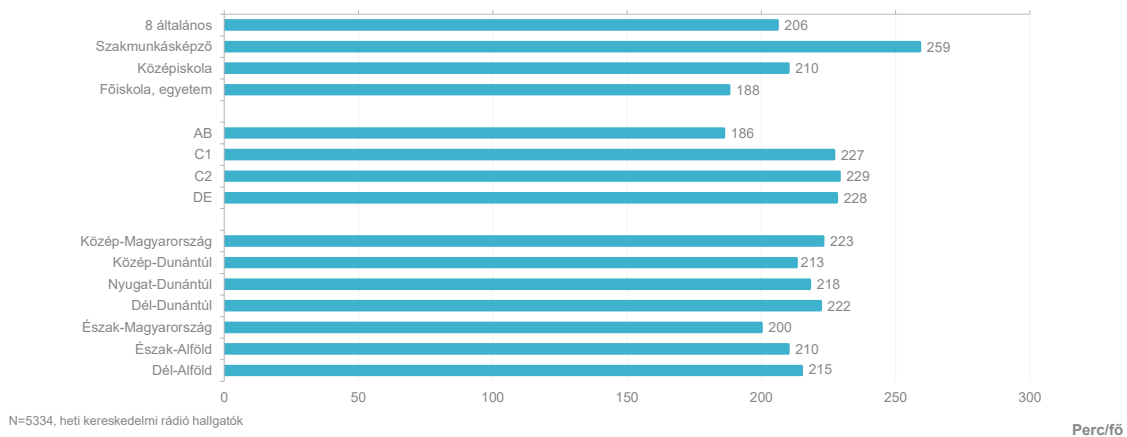
Napi rádióhallgatással eltöltött idő (perc) a kereskedelmi rádióknál 2023. IV. negyedévében



27. táblázat: A kereskedelmi, a közszolgálati és a közösségi rádiók hallgatásával eltöltött idő a férfiak és a nők esetében

28. táblázat: A kereskedelmi, a közszolgálati és a közösségi rádiók hallgatásával eltöltött idő hallgatói korcsoportok szerint

29. táblázat: A kereskedelmi, a közszolgálati és a közösségi rádiók hallgatásával eltöltött idő településtípusok szerint



30. táblázat: A kereskedelmi, a közszolgálati és a közösségi rádiók hallgatásával eltöltött idő végzettség szerint

31. táblázat: A kereskedelmi, a közszolgálati és a közösségi rádiók hallgatásával eltöltött idő Esomárstátusz szerint

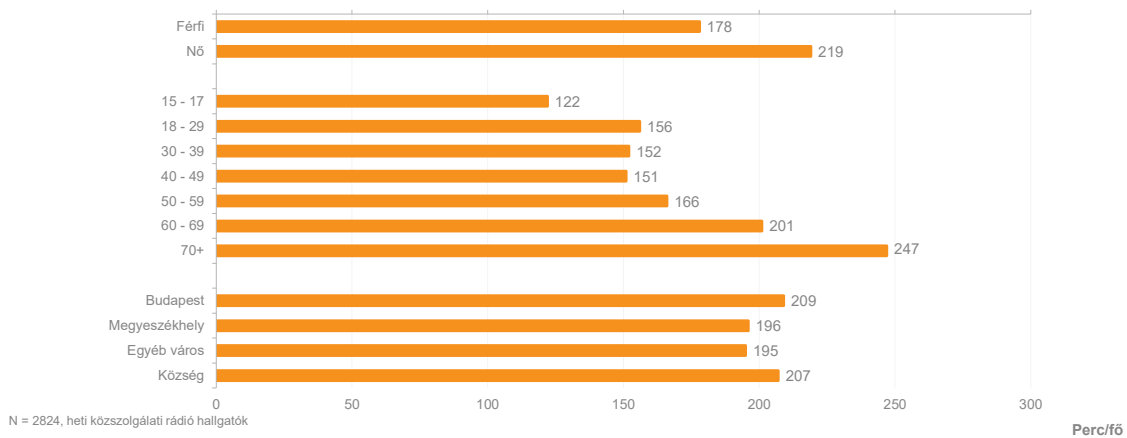
32. táblázat: A kereskedelmi, a közszolgálati és a közösségi rádiók hallgatásával eltöltött idő magyarországi régiók szerint

A fenti diagramokon a napi rádióhallgatással eltöltött idő figyelhető meg a kereskedelmi rádiók körében, percben kifejezve. Az ábra tartalmazza azokat is, akik egyáltalán nem hallgatnak rádiót, ami jelentősen lehúzza az átlagos rádióhallgatási időt. Kereskedelmi rádiók alatt a következő rádiókat értjük: Best FM /Rádió M, Rádió 1, Retro Rádió, Sláger FM.

A férfiak és a nők között a napi kereskedelmi rádiók hallgatására fordított idő tekintetében nem figyelhető meg jelentős különbség. A legfiatalabbak rádióhallgatással töltött ideje jóval elmarad az idősebb korosztályokhoz képest. Településtípusok szempontjából Budapesten és a községekben több a hallgatással eltöltött idő.

Továbbra is a kereskedelmi rádióknál maradva, a szakmunkás végzettségűek hallgatnak a leghosszabb ideig kereskedelmi rádiókat, míg legrövidebb ideig az egyetemet, főiskolát végzettek hallgatnak profitorientált adót. Az iskolai végzettséggel összefüggésben az ESOMAR társadalmi státus-besorolás szerinti bontást tekintve az AB státusúak hallgatnak a legkevesebb ideig kereskedelmi rádiókat.

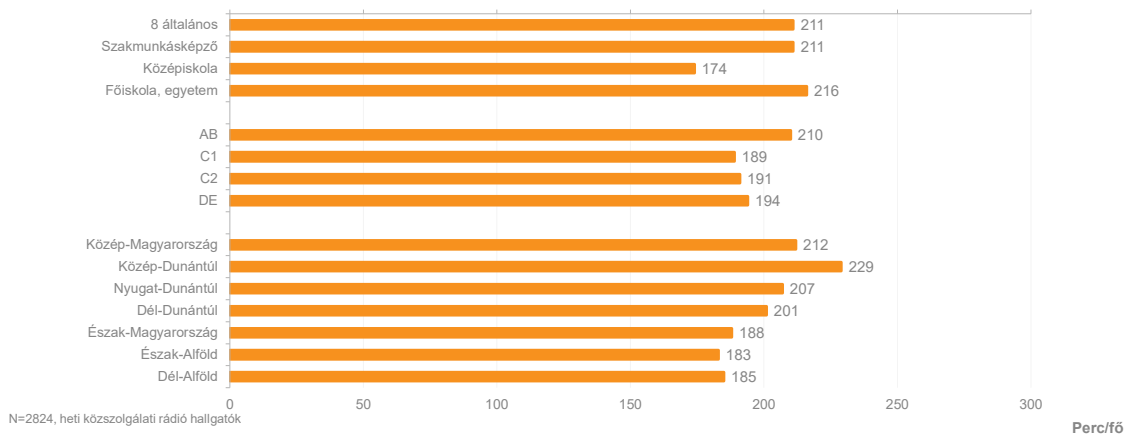
Napi rádióhallgatással eltöltött idő (perc) a közszolgálati rádióknál 2023. IV. negyedévében



27. táblázat: A kereskedelmi, a közszolgálati és a közösségi rádiók hallgatásával eltöltött idő a férfiak és a nők esetében

28. táblázat: A kereskedelmi, a közszolgálati és a közösségi rádiók hallgatásával eltöltött idő a hallgatói korcsoportok szerint

29. táblázat: A kereskedelmi, a közszolgálati és a közösségi rádiók hallgatásával eltöltött idő a településtípusok szerint



30. táblázat: A kereskedelmi, a közszolgálati és a közösségi rádiók hallgatásával eltöltött idő a végzettség szerint

31. táblázat: A kereskedelmi, a közszolgálati és a közösségi rádiók hallgatásával eltöltött idő az Esomar-státusz szerint

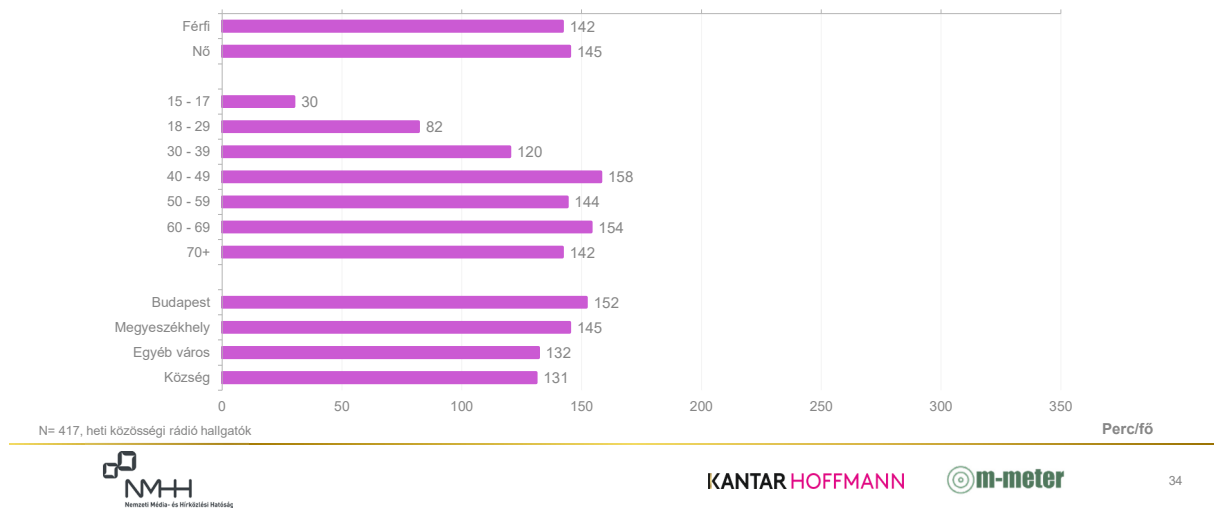
32. táblázat: A kereskedelmi, a közszolgálati és a közösségi rádiók hallgatásával eltöltött idő a magyarországi régiók szerint

Közszolgálati rádiók alatt a következő csatornákat értjük: Bartók rádió, Dankó rádió, Duna World, Kossuth rádió, Parlamenti rádió, Petőfi rádió, illetve a nemzetiségi rádiók.

A közszolgálati rádiók esetében nemek szerint jelentős eltérés figyelhető meg a nők javára. Életkor tekintetében markáns és tendenciózus a különbség: minél idősebb valaki, annál több időt tölt közszolgálati rádiók hallgatásával. A 70 évesnél idősebb korosztály naponta 247 percet hallgat közszolgálati rádiót.

A közszolgálati rádiókat hallgatók közt szintén vegyes képet mutatott a végzettség szerinti bontás. Jelen hullámban a diplomások hallgatták a legtöbbet, és az érettségizettek a legkevésbé az ide besorolt rádiókat. A legmagasabb ESOMAR státuszúak töltenek több időt ezen rádiók hallgatásával. Regionális bontásban Közép-dunántúli régió esetében mutatható ki a legmagasabb hallgatottsági arány, illetve a Közép-magyarországi térségek esetén lehet még komolyabb rádióhallgatással eltöltött időt említeni.

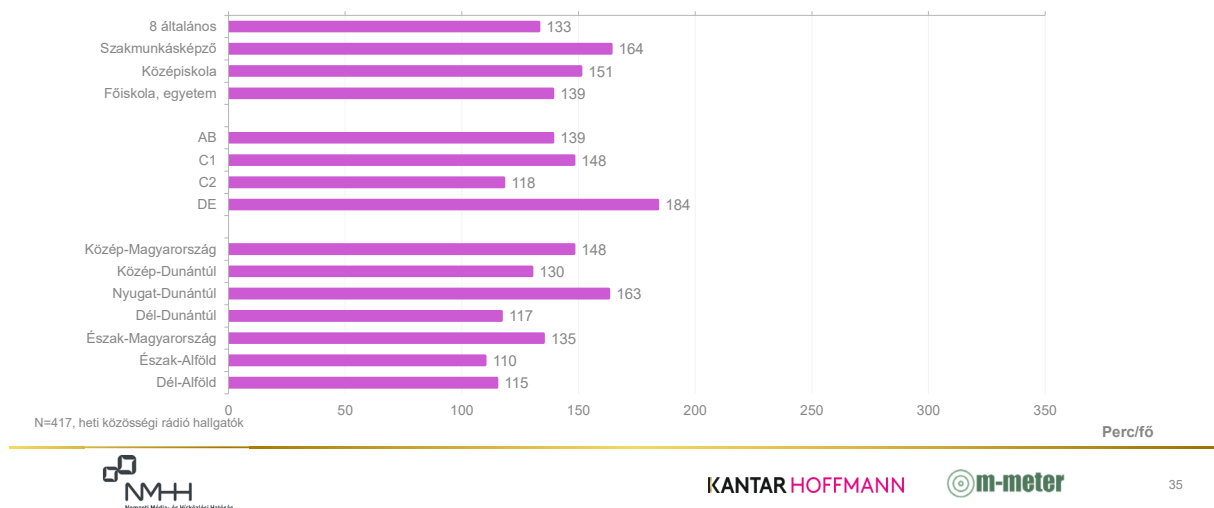
Napi rádióhallgatással eltöltött idő (perc) a közösségi rádióknál 2023. IV. negyedévében



27. táblázat: A kereskedelmi, a közszolgálati és a közösségi rádiók hallgatásával eltöltött idő a férfiak és a nők esetében

28. táblázat: A kereskedelmi, a közszolgálati és a közösségi rádiók hallgatásával eltöltött idő a hallgatói korcsoportok szerint

29. táblázat: A kereskedelmi, a közszolgálati és a közösségi rádiók hallgatásával eltöltött idő a településtípusok szerint



30. táblázat: a Kereskedelmi, a közszolgálati és a közösségi rádiók hallgatásával eltöltött idő a végzettség szerint

31. táblázat: a Kereskedelmi, a közszolgálati és a közösségi rádiók hallgatásával eltöltött idő az Esomar-státusz szerint

32. táblázat: a Kereskedelmi, a közszolgálati és a közösségi rádiók hallgatásával eltöltött idő a magyarországi régiók szerint

Közösségi rádió hallgatásával alapvetően kevesebb időt töltenek a válaszadók, mint a közszolgálati és a kereskedelmi rádiók hallgatásával. (Ez is arra vezethető vissza, hogy sokan nem hallgatják ezeket

a rádiókat, tehát az alacsony elérés húzza le itt is az átlagot.) Közösségi rádiók alatt a következő rádiókat értjük: Hír FM, Klasszik Rádió, Első Pesti Egyetemi Rádió, InfoRádió, Jazzy Rádió, Manna FM, Spirit FM és Tilos Rádió.

Nemek szerint nincs érdemi eltérés a közösségi rádiók hallgatásával eltöltött időben. A kereskedelmi rádiókhoz hasonlóan a közösségi rádiók esetében is megfigyelhető, hogy a legfiatalabbak igen kevés időt töltenek az adott típusú rádió követésével. Régiók szerint a Nyugat-Dunántúlon, iskolai végzettség szerint a szakmunkásképzőt végzettek, ESOMAR státus szerint pedig a magas státusúak hallgatták leginkább a közösségi rádiókat ebben a hullámban.

Összefoglaló táblázatok

27. táblázat: A kereskedelmi, a közszolgálati és a közösségi rádiók hallgatásával eltöltött idő a férfiak és a nők esetében

| Nem | Kereskedelmi | Közszolgálati | Közösségi |
|-------|--------------|---------------|-----------|
| Férfi | 214 | 178 | 142 |
| Nő | 218 | 219 | 145 |

28. táblázat: A kereskedelmi, a közszolgálati és a közösségi rádiók hallgatásával eltöltött idő a hallgatói korcsoportok szerint

| Korcsoport | Kereskedelmi | Közszolgálati | Közösségi |
|------------|--------------|---------------|-----------|
| 15-17 | 132 | 122 | 30 |
| 18-29 | 206 | 156 | 82 |
| 30-39 | 209 | 152 | 120 |
| 40-49 | 225 | 151 | 158 |
| 50-59 | 225 | 166 | 144 |
| 60-69 | 229 | 201 | 154 |
| 70+ | 215 | 247 | 142 |

29. táblázat: A kereskedelmi, a közszolgálati és a közösségi rádiók hallgatásával eltöltött idő településtípusok szerint

| Településtípus | Kereskedelmi | Közszolgálati | Közösségi |
|----------------|--------------|---------------|-----------|
| Budapest | 218 | 209 | 152 |
| Megyeszékhely | 211 | 196 | 145 |
| Egyéb város | 211 | 195 | 132 |
| Község | 223 | 207 | 131 |

30. táblázat: A kereskedelmi, a közszolgálati és a közösségi rádiók hallgatásával eltöltött idő végzettség szerint

| Végzettség | Kereskedelmi | Közszolgálati | Közösségi |
|-------------------|--------------|---------------|-----------|
| 8 általános | 206 | 211 | 133 |
| Szakmunkásképző | 259 | 211 | 164 |
| Középiskola | 210 | 174 | 151 |
| Főiskola, egyetem | 188 | 216 | 139 |

31. táblázat: A kereskedelmi, a közszolgálati és a közösségi rádiók hallgatásával eltöltött idő Esomar-státusz szerint

| Esomar-státusz | Kereskedelmi | Közszolgálati | Közösségi |
|----------------|--------------|---------------|-----------|
| AB | 186 | 210 | 139 |
| C1 | 227 | 189 | 148 |
| C2 | 229 | 191 | 118 |
| DE | 228 | 194 | 184 |

32. táblázat: A kereskedelmi, a közszolgálati és a közösségi rádiók hallgatásával eltöltött idő a magyarországi régiók szerint

| Rádióhallgatással töltött idő | Kereskedelmi | Közszolgálati | Közösségi |
|-------------------------------|--------------|---------------|-----------|
| Közép-Magyarország | 223 | 212 | 148 |
| Közép-Dunántúl | 213 | 229 | 130 |
| Nyugat-Dunántúl | 218 | 207 | 163 |
| Dél-Dunántúl | 222 | 201 | 117 |
| Észak-Magyarország | 200 | 188 | 135 |
| Észak-Alföld | 210 | 183 | 110 |
| Dél-Alföld | 215 | 185 | 115 |

Médiaszolgáltatás típusa – az elemzésben szereplő rádiók csoportosítása

Közszolgálati rádiók (7)

- Bartók rádió
- Dankó rádió
- Duna World
- Kossuth rádió
- nemzetiségi rádiók
- Parlamenti rádió
- Petőfi rádió

Közösségi rádiók (8)

- Első Pesti Egyetemi Rádió
- Inforádió
- Jazzy
- Hír FM
- Klasszik Rádió
- Manna FM
- Spirit FM
- Tilos Rádió

Kereskedelmi rádiók (4)

- Best FM /Rádió M
- Rádió 1
- Retro Rádió
- Sláger FM

Budapesti rádiók (11)

- | | |
|-----------------------------|---------------|
| • Best FM /Rádió M | • Manna FM |
| • Első Pesti Egyetemi Rádió | • Rádió 1 |
| • Inforádió | • Sláger FM |
| • Jazzy Rádió | • Spirit FM |
| • Hír FM | • Tilos Rádió |
| • Klasszik Rádió | |

Zártak, ezért nem szerepelnek (9)

- | | |
|--------------------------|--------------|
| • Base FM | • Rádió Dikh |
| • Rock FM | • Sola Rádió |
| • Magyar Katolikus Rádió | • Sportrádió |
| • Mária Rádió | • Trend FM |
| • radiocafé | |