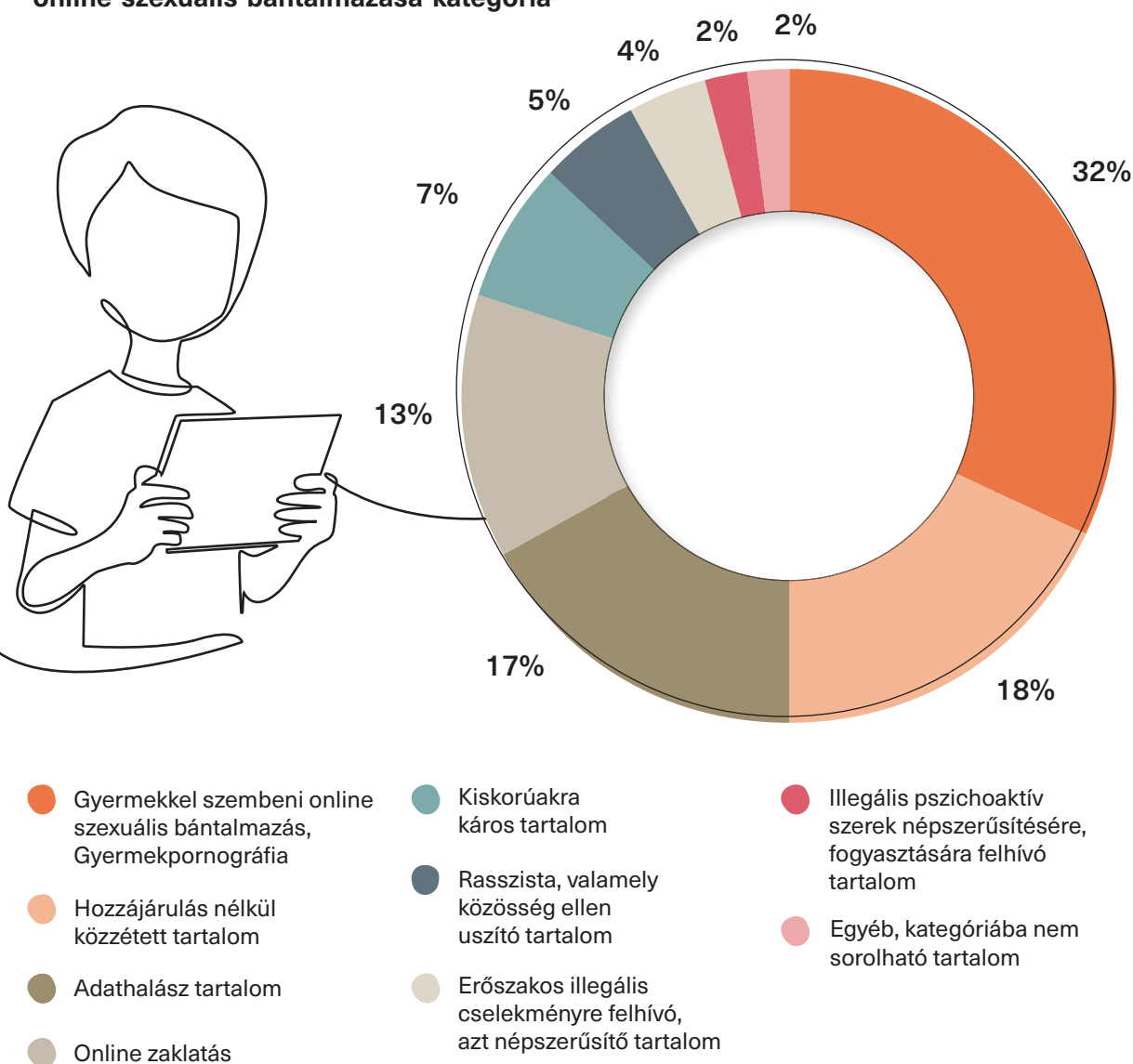


## II. A 2025-ös statisztikai adatok és az azok alapján kirajzolódó tendenciák, tapasztalatok, jelenségek

### 1. A nyolc bejelentési kategória összesített adatai, alapadatok

Az Internet Hotline 2025-ben összesen 2575 bejelentést kezelt, a grafikon szerinti kategóriamegoszlásban. Látható, hogy a 2019 óta fennálló trend 2025-ben is maradt, azaz **továbbra is a gyermekek online szexuális bántalmazása kategóriá-**

**ban érkezett a legtöbb jelzés.** A második leggyakoribb kategória a hozzájárulás nélkül közzétett tartalmaké, míg a harmadik az adathalász tartalom. Ez a hármas 2024-ben is hasonlóan alakult.



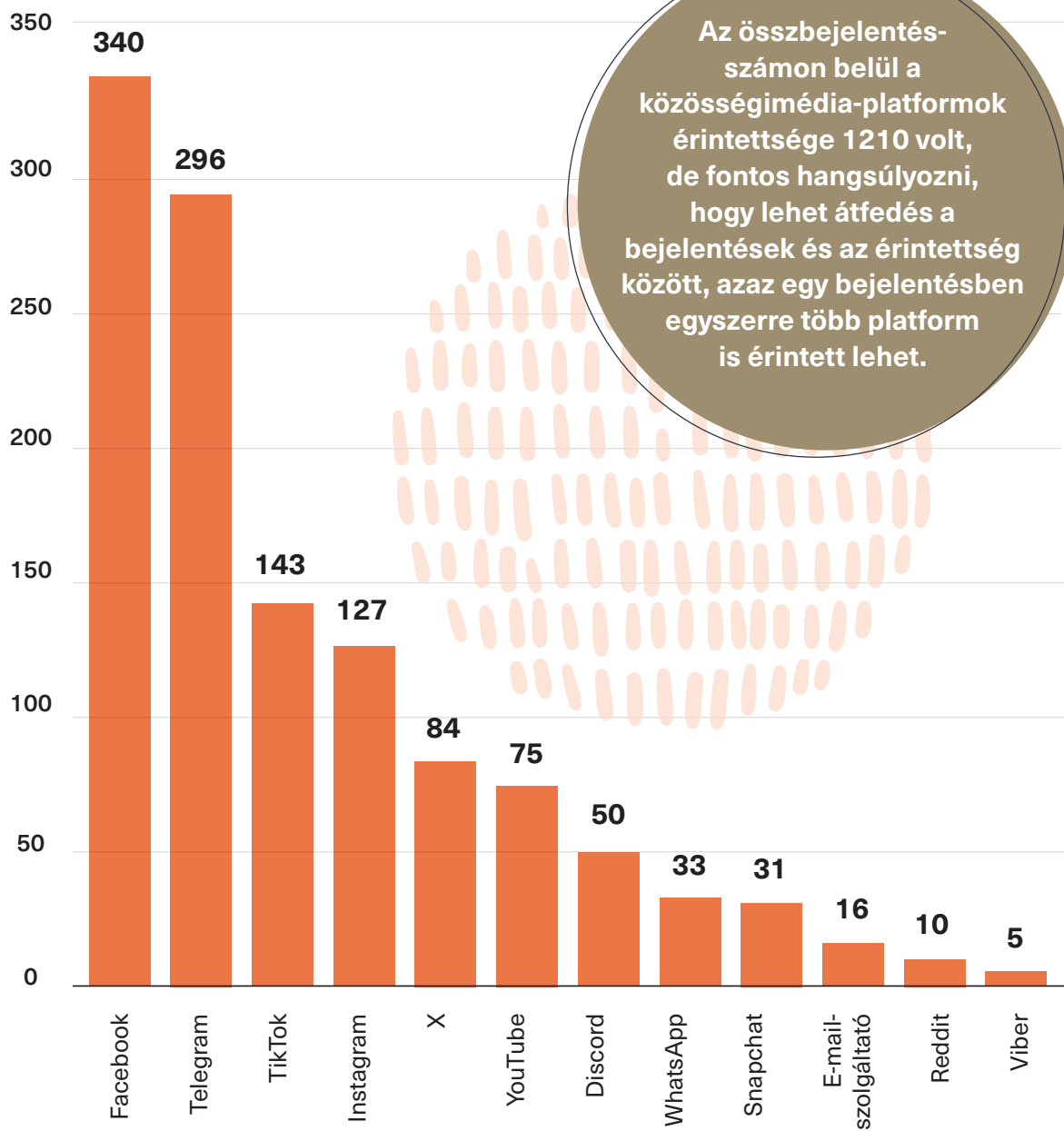
Bejelentési kategória	2024	2025
Gyermekkel szembeni online szexuális bántalmazás, gyermekpornográfia	379	831
Hozzájárulás nélkül közzétett tartalom	372	469
Adathalász tartalom	271	428
Online zaklatás	170	347
Rasszista, közösség ellen uszító tartalom	64	134
Erőszakos illegális cselekményre felhívó, azt népszerűsítő tartalom	49	103
Illegális pszichoaktív szerek népszerűsítésére, fogyasztására felhívó tartalom	4	50
Egyéb, kiskorúakra káros tartalom	116	168
Kategóriába nem sorolható bejelentések	55	45
<b>Összes</b>	<b>1480</b>	<b>2575</b>

Érdekesség, hogy 2024-hez képest 2025-ben több mint másfélszeresére nőtt az össz-bejelentésszám, amely **minden bejelentési kategóriában növekedést jelentett** az érkezett ügyek számában.

Már a korábbi években is azt tapasztalták az IH elemzői, hogy **egyre komplexebb intézkedéseket igényelnek a bejelentések**, ez

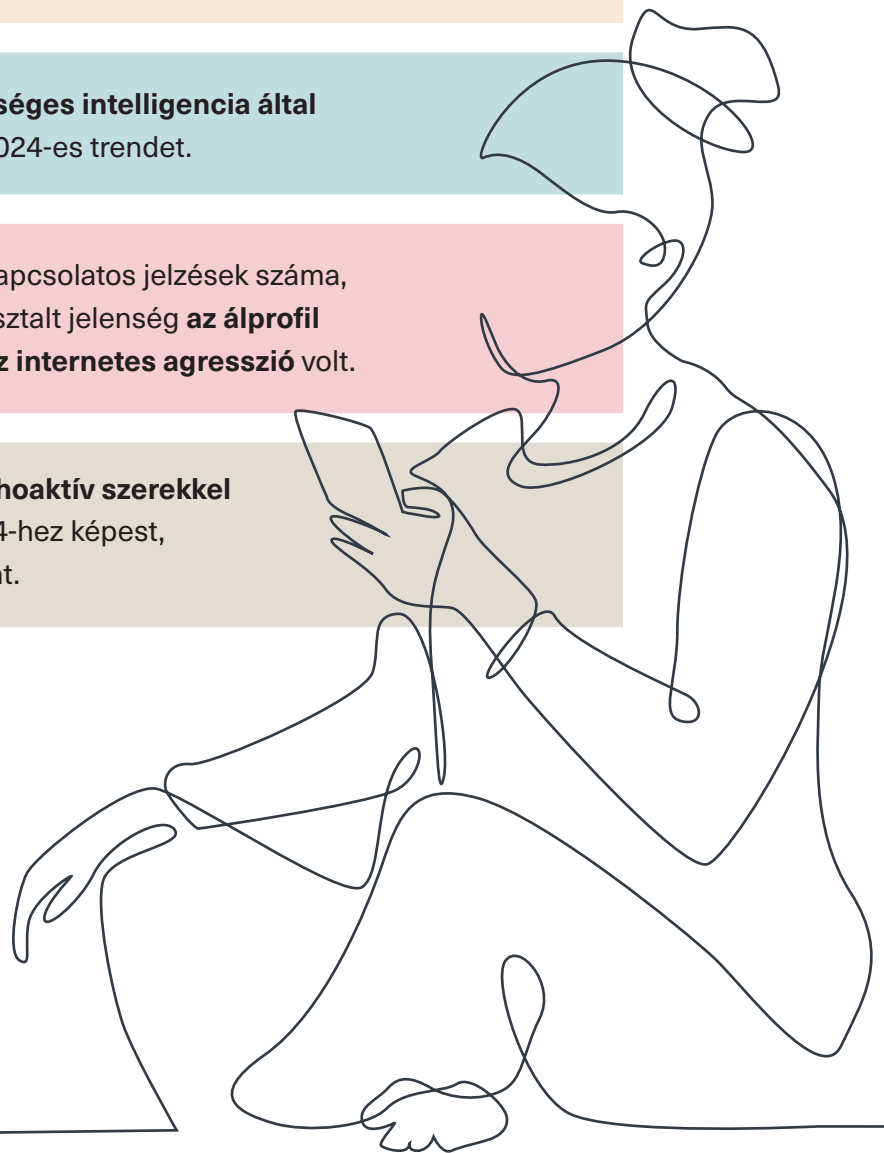
2025-ben sem változott. Az ügyek összetettsége több tényezőtől fakadhat: akár a nyomozó hatósággal, a tartalom-, valamint a tárhelyszolgáltatóval vagy a bejelentővel volt szükséges több körben levelet váltani, de a Kék Vonal Gyermekkrízis Alapítvány kollégáival való egyeztetés is számos esetben előfordult.

## A közösségimédia-platformokkal kapcsolatos bejelentések megoszlása



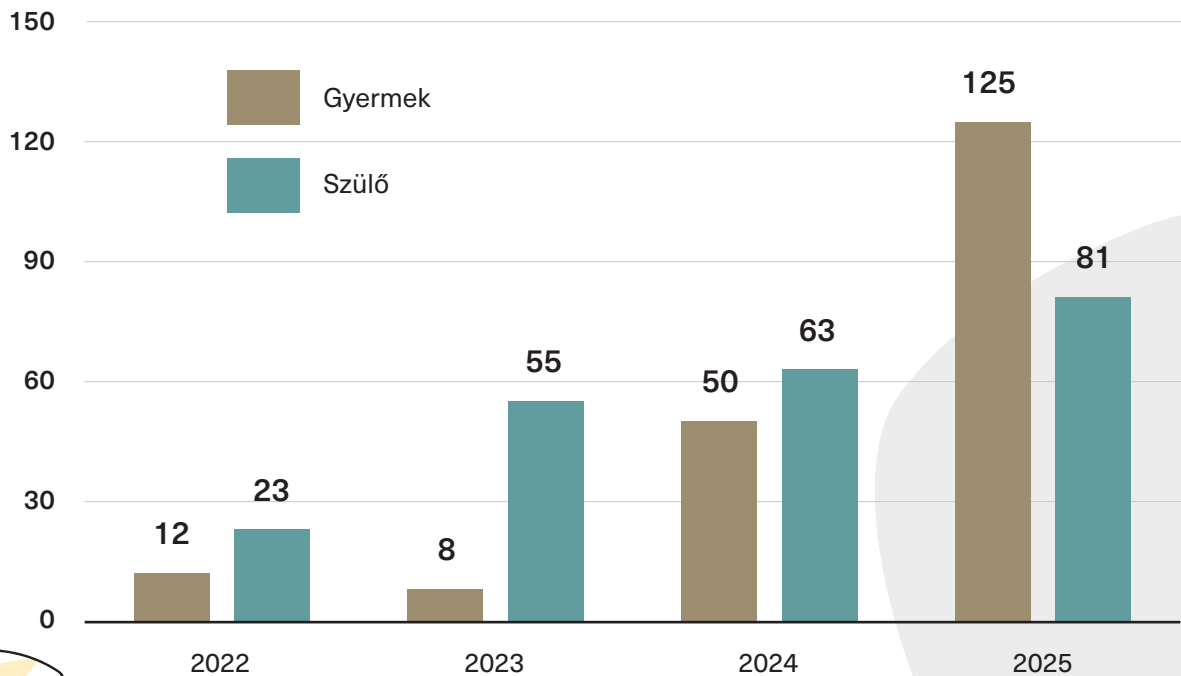
## Legfontosabb megállapítások 2025-ből:

- A bejelentések **62%-a**, azaz több, mint 1600 bejelentés érkezett **nem anonim módon**.
- A bejelentések jellemzően **úrlapon** keresztül érkeztek (**89%**).
- 2024-hez hasonlóan továbbra is nagyon magas, **78%** volt az érdemi intézkedést igénylő ügyek aránya.
- Egyre több ügyben merült fel **mesterséges intelligencia által generált tartalom**, folytatva ezzel a 2024-es trendet.
- Duplájára nőtt az online zaklatással kapcsolatos jelzések száma, ezen belül pedig a leggyakrabban tapasztalt jelenség **az álprofil létrehozása, a cyberbullying, illetve az internetes agresszió** volt.
- **Hússzorosára nőtt az illegális pszichoaktív szerekkel kapcsolatos bejelentések száma** 2024-hez képest, ami rendkívül jelentős növekedést jelent.




Örömteli, hogy a tavalyi évben több mint kétszer annyi gyermek fordult az Internet Hotline-hoz, mint 2024-ben, 15-ször annyi, mint 2023-ban, és 10-szer annyi, mint 2022-ben. A szülő bejelentők száma is növekedést mutat, 2025-ben 85-en kértek tőlünk segítséget. Az elmúlt évek adatai is mutatják, hogy évről évre egyre több gyermek és szülő szavaz bizalmat az IH-nak.

### Gyermek és szülő bejelentők számának alakulása



Fontos kiemelni, hogy a 125 gyermek bejelentése közül 60, a 81 szülő bejelentése közül 27 gyermekek online szexuális bántalmazásával összefüggésben érkezett.



## 2. A három legfőbb kategória részletesebb elemzése

2019 óta töretlenül a gyermekek online szexuális bántalmazásával összefüggésben érkeznek a legtöbb jelzés az Internet Hotline-hoz.

### 2.1. Gyermekekkel szembeni online szexuális bántalmazás, gyermekpornográfia kategória

#### Fő trendek 2025-ben:

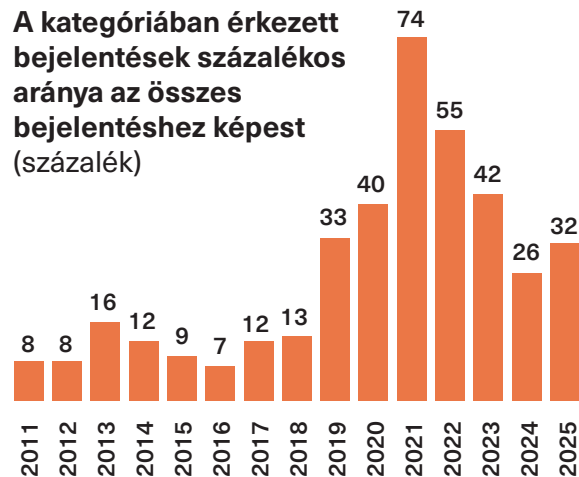
- **Jelentős növekedés:** a bejelentések és a vizsgált linkek száma egyaránt emelkedett 2024-hez képest
- **Fiatal áldozatok dominanciája:** az áldozatok többsége 13 év alatti
- **Nőtt a fiú áldozatok aránya** az előző évhez képest
- **Otthoni felvételek dominanciája:** a tartalmak többsége a gyermekek saját otthoni környezetében készül
- **Közösségi oldalak érintettsége:** egyre több bejelentés érkezik közösségi oldalakkal, főként a Telegrammal összefüggésben

2011 óta összesen

**9087**

bejelentést kezelt az IH ebben a kategóriában.

**A kategóriában érkezett bejelentések százalékos aránya az összes bejelentéshez képest (százalék)**



Évszám	A kategóriában érkezett bejelentések darabszáma
2011	37
2012	88
2013	81
2014	55
2015	38
2016	19
2017	56
2018	95
2019	276
2020	709
2021	4066
2022	1507
2023	850
2024	379
2025	831

**2025**-ben az összes bejelentés **32%-a, összesen 831** bejelentés érkezett ebben a kategóriában. Ez **több mint kétszerese a 2024-es, gyermekpornográfia kategóriában érkezett jelzések számának**. Az IH elemzői azt tapasztalják, hogy a bejelentők egyre komolyabb visszaélésekkel kapcsolatban keresik fel a jogsegélyszolgálatot, amit az is jól mutat, hogy a kategóriában érkező jelzések **74%-a igényelt intézkedést** az IH részéről.

A **831** bejelentés kezelése során összesen **1193 linket** vizsgáltak meg az IH elemzői, közel kétszer annyit, mint **2024**-ben (**657** link). A **vizsgált linkek 53%-a bizonyult az elemzők vizsgálata alapján feltételezhetően gyermekpornográfának**.

A közösségimédia-platformokkal való folyamatos együttműködés kiemelt jelentőségű a gyermekek szexuális online bántalmazásának visszaszorításában, hiszen **a jelentett linkek 28%-a, összesen 185 link** közösségimédia-platformokhoz kapcsolódott, és **75%-ban a Telegramot érintette**.

Az IH által vizsgált tartalmak túlnyomó része **holland, amerikai, orosz és vietnámi szervereken** volt elérhető. Magyar szerveren elérhető tartalmat **65** alkalommal azonosítottak a világban működő hotline-ok, ez a szám továbbra is elenyésző. A felvételek döntő többsége **otthoni környezetben** készült – gyermekszobában vagy fürdőszobában

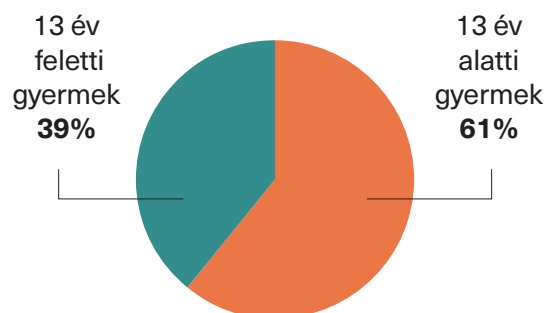
–, azonban előfordultak **fotóstúdióban és strandon** rögzített anyagok is.

#### A kategóriában azonosított jelenségek

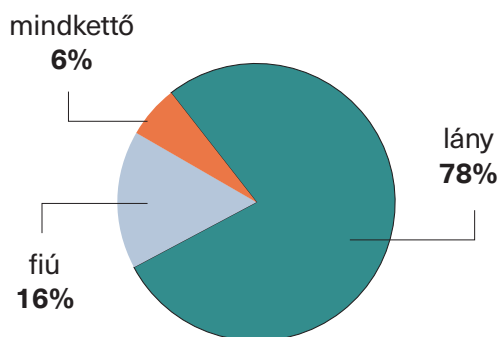
##### Az IH a bejelentések vizsgálata során:

- **551** esetben feltételezett gyermekkel szembeni szexuális visszaélést,
- **127** esetben úgy ítélte meg, hogy a jelentett tartalom grooming során keletkezhetett,
- **95** esetben merült fel sextortion,
- **54** esetben feltételezte, hogy a tartalom szexting során keletkezhetett.

#### Kor szerinti megoszlás



#### Nemek szerinti megoszlás



A statisztikák alapján a fiatal lányok továbbra is a leginkább érintett csoport, ugyanakkor a fiú áldozatok aránya is növekedett az elmúlt évekhez képest.

#### Intézkedések:

- Érdemi kapcsolatfelvétel az NNI-vel:  
**194 bejelentés**
- Tárhelyszolgáltató megkeresése:  
**124 bejelentés**
- ICCAM-jelzés küldése a tárhelyszolgáltató szerint érintett INHOPE taghotline-nak:  
**333 link esetében**

## 2.2. Hozzájárulás nélkül közzétett tartalom kategória

A hozzájárulás nélkül közzétett tartalmakkal kapcsolatos bejelentések száma és aránya is jelentősen megnőtt **2025**-ben. **2024**-hez képest duplájára nőtt az ebben a kategóriában érkezett jelzések aránya, és az ügyek **82%**-a igényelt érdemi intézkedést. Ebben a kategóriában változatos tartalmakat fogad az IH: **az engedély nélküli, gyermeket vagy felnőttet ábrázoló kép vagy videó megosztásától egészen a felnőttek intim felvételeivel való visszaélésekig.**

A kategóriában érkezett bejelentések kezelése során az alábbi jelenségek fordultak elő:

Személyes adattal való visszaélést **377** esetben azonosított az IH, ez a jelenség a megelőző évhez képest több mint duplájára nőtt. Ezek tipikusan azok a bejelenté-

sek, amikor a bejelentők személyes adatai, nevük, képmásuk vagy más ekként minősülő információk kerültek közzétételre valamely platformon vagy internetes oldalon, a kifejezett hozzájárulásuk nélkül.

A kategória bejelentéseiben leggyakrabban érintett platform a Facebook volt, de érintették a jelzések az Instagramot, a Redditet és a TikTOKot is.

**Felnőttek intim képével való visszaélést 159 esetben azonosított az Internet Hotline.** A jelenséghez kapcsolódóan **2025**-ben két tipikus, de az elkövető motivációját tekintve eltérő esetkör merült fel:

Jellemző volt egyrészt, hogy a felvételeket bosszúból, az azokon szereplő személyek megalázásaként, a kifejezetten ilyen tartalmak közzétételére szánt oldalakon osztották meg. A **2025**-ös év pozitív tapasztalata volt, hogy a tárhelyszolgáltatók – vélhetően a megbízható bejelentő státuszra is tekintettel – együttműködőbbé váltak a tartalmak eltávolításában.

**64** eset szexuális célú zsaroláshoz (angolul sextortion) is kapcsolódott, elsősorban pénzszerzési motiváció állt a háttérben. Ez több mint hatszoros növekedés az előző évi adatokhoz képest. Az IH tapasztalata **2025**-ben is az volt, hogy a zsarolók relatíve gyorsan férköznek felnőttkorú áldozataik bizalmába, majd a képküldést követően sablonszerű, az áldozatban félelmet és szorongást keltő mondatokkal, akár manipulált felvételekkel próbálják meg elérni a céljukat.

Az intim képpel való visszaélést megvalósító tartalmak esetén a gyors eljárás kiemelten fontos, hiszen az áldozatokban a tartalmak elérhetősége negatív érzelmeket, szégyent

válthat ki a jogsértő helyzet fennállása mellett. Mik az Internet Hotline főbb üzenetei az áldozatok számára?



### 2.3. Adathalásztartalom kategória

2011-es indulása óta 2025-ben érkezett az IH-hoz a legtöbb bejelentés ebben a kategóriában, összesen **428** bejelentés. A 2024-

ben tapasztalt azon tendencia fennmaradt, hogy minden hatodik bejelentést adathalásztartalom kategóriában tettek meg.





Adathalász ügyekben **69** esetben volt valamilyen platform érintett, ez csökkenő tendencia a 2024-es adatokhoz képest, és azt mutatja, hogy **a közösségi média irányából inkább a csaló weboldalak létrehozása felé mozdultak el az elkövetők.** A **69** esetből a Facebook volt a leggyakoribb érintett platform, **19** esetben, egyéb Meta-platformok, mint az Instagram vagy a WhatsApp, **3-3** esetben voltak érintettek. 2024-hez képest azonban megjelent a TikTok is az ezen kategóriában érkező jelzések között, **4** esetben.

### Milyen intézkedések történtek?

A **428** bejelentés **78%-a** igényelt érdemi intézkedést, amelyek az alábbiak szerint történtek:

- **13** esetben a tartalom-, **145** esetben a tárhelyszolgáltatóval vette fel a kapcsolatot az IH.
- A Nemzetbiztonsági Szakszolgálat Nemzeti Kiberbiztonsági Intézetet **15** esetben értesítette.
- **324** esetben a bejelentők nem anonim módon, azaz nevük és elérhetőségük megadásával tették meg jelzésüket, az IH pedig minden esetben visszajelzett a megtett intézkedésről vagy arról, hogy a tartalom rövid időn belül elérhetetlenné vált; illetve az egyéb jogérvényesítési lehetőségekről.

Az IH 2025-ben is fenntartotta az intenzív közös munkát a **Nemzeti Nyomozó Iroda Kiberbűnözés Elleni Főosztály Felderítő Osztályának** munkatársaival.

### 3. A megbízható bejelentő státusz számokban

25

2025-ben az IH összesen **828** alkalommal járt el megbízható bejelentői minőségében. Az eljárások többsége eredményesen zárult: **688** esetben a szolgáltatók intézkedést tettek az IH jelzése nyomán, míg **140** esetben az eljárás eredménytelenül zárult, mivel a szolgáltató nem adott visszajelzést az IH bejelentésére.

Az IH intézkedésnek tekinti többek között a bejelentett tartalom vizsgálatát, annak eltávolítását, a közösségi irányelveket sértő felhasználó blokkolását, illetve a tartalom elérésének korlátozását. Az eljárást az IH már abban az esetben is eredményesnek

tekinti, ha a szolgáltató megvizsgálja a bejelentett tartalmat, és erről visszajelzést küld.

A megbízható bejelentőként történő fellépés jellemzően gyors intézkedést eredményez: a szolgáltatók az esetek **55%-ában** már **1-3** napon belül reagáltak az IH jelzésére. Az eredményesen lezárult ügyek **53%-ában** a sérelmezett tartalmat törölte a szolgáltató. **148** alkalommal a szolgáltatók megvizsgálták az IH bejelentését, azonban nem találták a közösségi irányelvekbe ütközőnek, így a jelentett tartalmak elérhetőek maradtak.

